

# MEMORIA 20 24

"Para que la vida no se detenga"





SEGUROS DESDE 1808



**FID Chile Seguros Generales S.A.**

Av. Vitacura 2939 | piso 16, oficina 1601 | Las Condes, Santiago.

☎ 800 71 88 00



• <b>I Carta del presidente del Directorio</b>	<b>4.</b>
• <b>II Nuestra cultura</b>	<b>8.</b>
• <b>III Pilares Estratégicos</b>	<b>10.</b>
• <b>IV Identificación de la entidad</b>	<b>12.</b>
a) Identificación básica	13.
b) Documentos constitutivos	13.
c) Información de contacto	13.
• <b>V Descripción del ámbito de negocios</b>	<b>14.</b>
a) Información histórica de la entidad	15.
b) Sector Industrial	16.
c) Nuestros principales hitos	18.
d) Propiedades e Instalaciones	19.
e) Factores de Riesgo	19.
f) Planes de Inversión	21.
• <b>VI Propiedad y acciones</b>	<b>22.</b>
a) Propiedad	23.
b) Acciones, sus características y derechos	23.
• <b>VII Nuestro equipo FID: Administración y personal</b>	<b>25.</b>
a) Nuestro equipo humano en cifras	26.
b) Organigramas	27.
c) Directorio	28.
d) Comité de directores - Artículo 50 bis Ley N° 18.046	28.
e) Asesorías contratadas por el Directorio	28.
f) Ejecutivos principales	29.
g) Remuneración de los Ejecutivos Principales	29.
h) Información sobre subsidiarias y asociadas e inversiones en otras sociedades	29.
• <b>VIII Responsabilidad social y desarrollo sostenible</b>	<b>30.</b>
a) FID Sostenible	31.
b) Negocio asegurador con foco sostenible	31.
c) Foco en nuestras personas	32.
d) Alianzas para cumplir las metas	33.
e) Causas sociales	33.
f) Medioambiente	33.
• <b>IX Información sobre hechos relevantes o esenciales</b>	<b>34.</b>
• <b>X Síntesis de comentarios y proposiciones de accionistas y del comité de directores</b>	<b>37.</b>
• <b>XI Informes financieros</b>	<b>39.</b>
• <b>XII Declaración de responsabilidad sobre la memoria</b>	<b>406.</b>





**01**

**CARTA DEL  
PRESIDENTE  
DEL DIRECTORIO**





## Estimados Señores Accionistas:

Como todos los años, me es muy grato presentar a ustedes nuestra Memoria Anual, correspondiente al cierre del ejercicio 2024. El año sobre el que voy a dar cuenta, representa un período muy especial para FID Chile Seguros Generales, S.A. (en adelante "FID", "Compañía, "Sociedad") por muchas razones.

Nuestra Compañía en el 2024 alcanzó un grado de madurez, desde su fundación, francamente destacable en sus cifras, en sus logros y en el cumplimiento de los planes y objetivos trazados para este lustro.

Cumplimos cinco años pletóricos de éxitos (desde que recibimos la aprobación de inicio de operaciones de la Comisión para el Mercado Financiero) y lo celebramos con una gran fiesta de cumpleaños en noviembre pasado, coincidiendo con la celebración del Día del Seguro. Una celebración a la que acudieron más de 700 personas, entre nuestros colaboradores de todas las oficinas FID, en las principales ciudades de Chile; también nuestros corredores y agentes - que nos dieron su confianza desde el comienzo -, reaseguradores y, por supuesto, dos de nuestros directores de Portugal, logrando un rotundo éxito de concurrencia y de cercanía con nuestros stakeholders (partes interesadas).

Intentaré en esta carta enumerar cada uno de los objetivos que hemos logrado. Debo decir que son tantos, que sólo me remitiré a los más importantes. Sin embargo, previo a destacar las cifras y los logros, es preciso no perder de vista lo que nos define; nuestra identidad como Compañía y los pilares en los que apalancamos todas nuestras acciones, sin dejar de orientarnos en el rumbo claro y preciso que nos guía. Nuestros cinco pilares estratégicos: Crecimiento Rentable, Cliente en el Centro de nuestra preocupación, Ciencia de Datos, Productividad y Motivación Intrínseca, nos señalan las prioridades para llevar a buen puerto nuestros desafíos.

Además, este crecimiento y los cinco años exitosos se han obtenido en un entorno complejo, especialmente al comienzo de nuestras operaciones. Esto, sumado a un mercado muy competitivo, como ya es habitual, en la industria de seguros generales de nuestro país.

Si bien las cifras macroeconómicas chilenas reflejan un crecimiento bajo, inflación alta - sin poder cumplir la meta del Banco Central -, tasas de interés aún sin poder bajar como se creía y un clima de incertidumbre por los serios riesgos de seguridad, originado por altas tasas de delincuencia, aun así, se siguen creando e invirtiendo en nuevas Compañías, lo que acrecienta la competencia por una cuota de mercado. Es en este ambiente y ecosistema, que el desempeño de FID adquiere más importancia.

Al cierre de 2024, FID cumplió con todos sus objetivos trazados en su plan estratégico. Cerramos el año con una prima directa de CLP 169.935 millones, lo que significa un crecimiento respecto del mismo período del año anterior de un 44%, cumpliendo nuestro ambicioso presupuesto para 2024. Este desempeño nos posicionó como la octava Compañía del mercado de seguros generales de un total de 23 con venta vigente, ascendiendo cinco puestos en comparación a 2023.

Nuestro fuerte impulso en ventas y, por consiguiente, en nuestros ingresos por prima retenida, así como el control adecuado de la siniestralidad en vehículos, incrementó nuestro margen de contribución en un 34%, alcanzando los CLP 18.984 millones al cierre del balance. Como consecuencia de lo anterior, logramos ese compromiso de llegar al punto de equilibrio de FID en sus resultados (break even), precisamente en el resultado de mayo, cerrando el ejercicio con una utilidad de CLP \$764.031 millones.

Nuestra performance comercial nos llevó a aumentar nuestra base de tenedores de pólizas FID de 120.000 a 500.000, en números redondos, así como la base de corredores que operan con la Compañía en un 9%.

Para atender este crecimiento y otorgar los servicios de FID de manera eficiente y oportuna, durante el período abrimos dos nuevos Centros de Negocio (Arica y Rancagua). Con esta cobertura nacional, cubrimos Chile de Norte a Sur desde Arica hasta Puerto Montt.



Los logros de este 2024, que consideramos el punto de inflexión de FID en su crecimiento y desarrollo, no sólo se traducen en cifras concretas, sino que también en una gestión exitosa en diferentes aspectos que dan el resultado que obtuvimos y que marcan nuestro futuro.

El éxito comercial también es producto de ese “bien hacer” en aspectos esenciales y en una estructura sólida y profesional.

Nuestras áreas de Pricing y BI, de Tecnología y de Servicio al Cliente se desarrollaron con los más altos estándares de la industria y a través de adecuadas políticas que apuntan a la digitalización de nuestros procesos y a velocidad de respuesta para nuestros Clientes y Corredores.

Asimismo, lo anterior nos ha permitido entrar al mercado de los seguros hipotecarios con mucha solidez en el back office y administración de carteras de bancos muy masivas, que son aspectos críticos para acceder a este nicho del mercado. Los negocios hipotecarios han sido, para este período, un “caballito de batalla” que nos ha llenado de satisfacción, cosa que se puede decir sólo si las cosas se hacen bien y con profesionalismo.

También, la resiliencia permanente en controlar la siniestralidad de la cartera de vehículos motorizados a través de un Pricing y Suscripción dinámicos y oportunos, que nos permite reaccionar rápidamente a la competencia, son otra palanca para el éxito en nuestros resultados.

La agilización en nuestros procesos de siniestros y finanzas se ve plasmada en que somos de los más rápidos del mercado en reparación de vehículos, con 19 días contra 28 del mercado, según la CMF (tiempo en el taller), los más rápidos en pago de comisiones al corredor con 2 días y también en emisión de pólizas con 4,27 días promedio.

Pero no todo lo conseguido en el balance 2024 son cifras frías. Sí, porque también el conseguir avanzar en aspectos que son el Servicio a Corredores y Clientes, y en la formación y dedicación a nuestro personal son dignos de señalar en esta Memoria.

Somos la Compañía del mercado con mayor capacitación en cursos de especialización de la Escuela de Seguros, de la Asociación de Aseguradores de Chile, que es la institución especializada en capacitación del mercado chileno para la industria.

FID fue la segunda empresa de seguros más valorada por los corredores de seguros, según el NPS de la empresa Loyalty Metrics, encuesta que se realiza con todos los segmentos de Corredores en Chile.

También fuimos elegidos en el sexto lugar, entre 750 empresas medianas, en el ranking Building Happiness, el cual mide los “Lugares de trabajo feliz”, realizado por BUK.

En el ámbito interno, en el 2024 reestructuramos la Gerencia de Administración y Finanzas, que tenía también dentro de sus responsabilidades la gerencia de TI, dejando esta última como una gerencia más de nuestro Comité Ejecutivo e incorporamos en la Gerencia de Administración y Finanzas las funciones de Estrategia y Desarrollo, iniciándose, así, una etapa para la Compañía con un área específica responsable de tener una mirada más estratégica en el mediano y largo plazo para FID. De hecho, en 2024, ya se comenzó a trabajar en un proyecto estratégico, desarrollado en jornadas de trabajo con Gerentes, Subgerentes y Jefes de áreas para concretar planes y desarrollos que nos conduzcan a los resultados que queremos. Este 2025 se deberán poner en marcha los resultados de la misma y la evaluación económica – financiera. Así se podrá priorizar aquello que resultó del consenso logrado por los participantes para enfrentar esta segunda etapa de FID en su desarrollo.

Señores accionistas, el 2024 nos dejó la vara muy alta. Para este ejercicio de 2025, el desafío es aún mayor. Conservar los buenos resultados obtenidos y crecer con un presupuesto muy ambicioso. No nos quedaremos estáticos.

Nuestra vocación es por el cambio, la innovación y avanzar en lograr los mejores estándares de servicio. Conseguir el mayor desarrollo tecnológico y las mejores iniciativas de digitalización, y seguir avanzando en políticas que nos lleven a la plena satisfacción de nuestros clientes por un servicio de excelencia, construyendo relaciones transparentes y benéficas



para nuestros proveedores; todo esto basado en nuestros principios éticos y profesionales que guían nuestro actuar frente a nuestros reguladores y a la comunidad en general.

No quisiera terminar esta carta, sin antes agradecer a quienes dan vida y éxito a FID: nuestros Corredores y nuestros Clientes. Sin su confianza y apoyo, que nos brindan permanentemente, no podríamos construir relaciones comerciales transparentes y exitosas.

A nuestra Casa Matriz y accionista controlador, a quien quiero hacer una mención especial, dado su apoyo total en lo que necesitamos, traspaso de experticia y conocimiento, junto con soporte de capital.

A nuestros reaseguradores que nos apoyan con compromiso en el apalancamiento del negocio.

Y por supuesto, a nuestros colaboradores, quienes son un equipo magistral, que brinda su apoyo permanente en sus especialidades, contribuyendo al éxito de FID.

Muchas gracias,

Atentamente,

**Fernando Cámara Lodigiani**  
**Presidente del Directorio**



**02**

**NUESTRA  
CULTURA**



FID nació de un grupo de profesionales de larga trayectoria en la industria del seguro, y desde ahí con el apoyo de una de las aseguradoras más antiguas del mundo, **FIDELIDADE**, comenzó a crear una Compañía única, con un modelo de start-up, con sólidas bases tecnológicas escalables y con foco en las personas, sus colaboradores, corredores de seguros y, por su puesto, los asegurados que confían y resguardan sus bienes junto a nosotros.

Desde 13 ciudades del país, de Arica a Puerto Montt, llegamos a todo Chile **"Para que la vida no se detenga"**... Sí porque aseguramos, con sólido respaldo, los bienes de las personas y empresas para que cuando ocurra un siniestro, ellos puedan continuar con su vida, sueños y proyectos. Todo esto lo hacemos con el apoyo de nuestros partner y socios, los corredores de seguros.

Ponemos todo nuestro conocimiento, expertise y la simplicidad de nuestros procesos al servicio de Corredores y asegurados, buscando entregar todo el apoyo para afrontar cualquier situación inesperada que se presente en su vida, desde la transparencia, flexibilidad, capacidad resolutive y la cercanía de nuestro equipo.

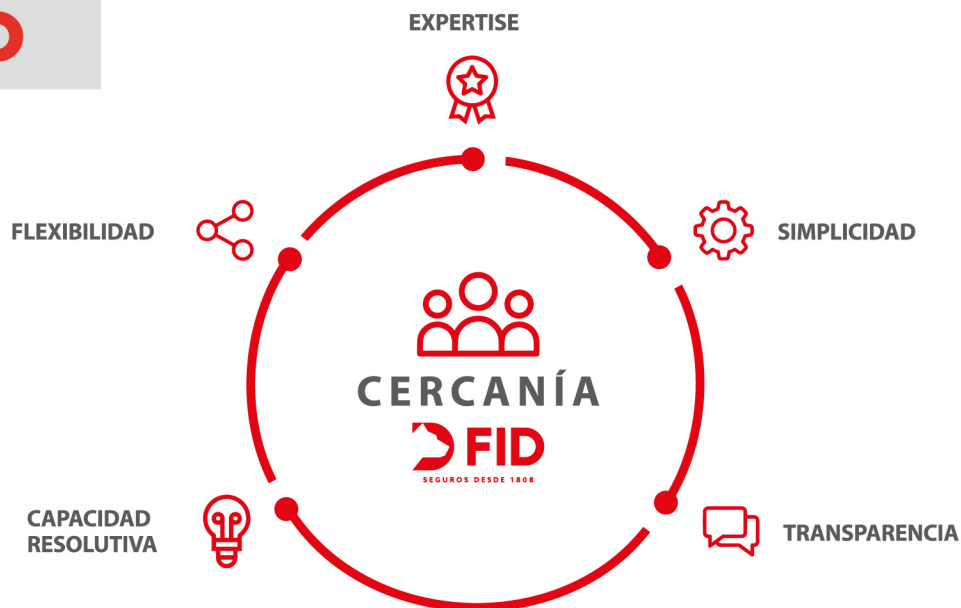
## PROPÓSITO

*Dar continuidad a la vida de nuestros asegurados, para que ante un imprevisto recuperen el control de sus planes:*  
***Para que la vida no se detenga.***

## MISIÓN

*Asegurar el patrimonio de las personas y empresas entregando un servicio rápido, cercano y flexible. **Nuestra impronta será ahorrar tiempo a nuestros grupos de interés.***

## SELLO



## MOTOR

***"Para que la vida no se detenga"***





03

# **PILARES ESTRATÉGICOS**



**FID CHILE SEGUROS GENERALES S.A.** mantuvo, en el transcurso del año 2024, **5 pilares estratégicos** que nos vienen acompañando a lo largo de los años, por supuesto con actualizaciones, de acuerdo con nuestras prioridades estratégicas. Estos pilares guían nuestro norte y estrategia.



### **Crecimiento Rentable**

Desarrollo de Canales y Productos eficientes que busquen el equilibrio entre crecimiento, rentabilidad y sostenibilidad, apalancados en nuestra red de corredores y agentes.



### **Cliente en el Centro**

Diseño de procesos enfocados en el Cliente, buscando que ahorren tiempo, para convertirlos en nuestros promotores.



### **Ciencia de Datos**

Selección de riesgo de primera clase, basada en una sólida suscripción y ciencia de datos.



### **Productividad**

Disminución del índice de gastos a través de la tecnología, incluyendo la automatización de procesos, los habilitadores de autoservicio y la estandarización de servicios.



### **Motivación Intrínseca**

Motivación intrínseca de nuestro equipo para fomentar la excelencia y el fortalecimiento organizacional.



**04**

**IDENTIFICACIÓN  
DE LA ENTIDAD**



## a) Información básica

FID CHILE SEGUROS GENERALES S.A.

Rol Único Tributario 77.096.952-2

Sociedad Anónima Cerrada – Especial

## b) Documentos constitutivos

Constituida en Santiago, Chile, por Escritura Pública de fecha 15 de febrero de 2019, otorgada ante don Eduardo Javier Diez Morello, notario titular de la Trigésimo Cuarta Notaría de Santiago bajo el repertorio N° 3.082 del año 2019. Esta fue modificada mediante escrituras públicas otorgadas ante el mismo notario de fecha 24 de junio de 2019 bajo el repertorio N° 12.340 del año 2019 y 28 de agosto de 2019 bajo el repertorio N° 17.375 del año 2019, respectivamente. La existencia de la sociedad fue autorizada mediante Resolución Exenta N° 7742 de 15 de noviembre de 2019 y certificado N° 568 de la misma fecha, ambos de la Comisión para el Mercado Financiero, debidamente inscrita el 21 de noviembre de 2019 a fojas 91190, número 44826 del Registro de Comercio de Santiago del año 2019 y publicado el certificado respectivo en el Diario Oficial con fecha 27 de noviembre de 2019.

## c) Información de contacto



**Dirección:**  
Avenida Vitacura, 2939,  
piso16, of. 1601,  
Las Condes, Santiago.



**Teléfono:**  
800 718 800



**Sitio Web:**  
[www.fidseguros.cl](http://www.fidseguros.cl)



### Contacto Inversionistas:

**Ignacio Trujillo Silva**  
Gerente de Finanzas y Tecnología

[ignacio.trujillo@fidseguros.cl](mailto:ignacio.trujillo@fidseguros.cl)  
+56 2 25873207





05

**DESCRIPCIÓN  
ÁMBITO DE  
NEGOCIO**



## a) Información histórica de la entidad

# 2019

El 19 de noviembre de 2019, FID Chile Seguros Generales S.A., recibió la autorización, por parte de la Comisión de Mercado Financiero, para poder operar como una compañía de seguros generales. FID cuenta con el respaldo de la compañía aseguradora portuguesa Fidelidade, que tiene más de 200 años de historia y es una de las compañías más antigua del mundo.

# 2020

El 2 de enero de 2020, FID inició sus operaciones. Durante el ejercicio 2020, logró finalizar el año con más de un millón de UF ventas, convirtiéndose en la primera compañía en alcanzar este logro en 12 meses, de acuerdo con datos de la Comisión de Mercado Financiero.

# 2021

En el segundo año de operaciones, FID alcanzó ventas de \$53.013.676.014 y renovó e incluso mejoró sus clasificaciones de riesgo con las consultoras ICR y Feller Rate. De esta manera, iniciará el 2022 con "AA-" y "A+", respectivamente.

# 2022

En nuestro tercer año de operaciones alcanzamos una venta de UF 2,8 millones, obteniendo un 2,1% de participación de mercado. Adicionalmente, fuimos reconocidos por The World's Digital Insurance en la categoría "Insurer Innovation Americas" por nuestro proyecto "Open FID".

# 2023

En nuestro cuarto año de operaciones, FID reunió ventas por más de 3,3 millones de UF, equivalentes a más de 135 millones de dólares y una participación de mercado a nivel nacional de 2,5%, incluso alcanzando un 5% de participación en algunas regiones del país. Sumó 3 nuevas oficinas físicas en Iquique, Temuco y Osorno. Durante este ciclo, mantuvo su clasificación AA- en ICR y mejoró su clasificación en Feller Rate, alcanzando la misma categoría (AA-); así también obtuvo su primera certificación Great Place to Work y reconocimientos como marca empleadora a detallarse en la sección "hitos".

# 2024

Este año para FID fue un período de grandes logros y consolidación. Se ingresó al top ten de las compañías de seguros en Chile en relación con prima directa, según el ranking **FECU (Ficha Estadística Codificada Uniforme)**.

A nivel financiero, la Compañía tuvo un crecimiento promedio de **52%** (en los primeros 5 años), y específicamente en 2024 fue de un **44%** cuando el mercado de seguros generales cayó un 0,6% (anual). También se multiplicó la cartera de clientes. Sí, porque partimos el año con 100.000 clientes y lo finalizamos con 500.000 en números redondos. Adicional a lo anterior, el retorno sobre el patrimonio ("ROE") alcanzó un 4,7%, constituyendo el break even, lo que indica el camino a una sostenibilidad en el largo plazo de la Compañía autofinanciada. Esto se suma a una consolidación de la compañía a todo nivel, con participación del liderazgo en posiciones relevantes para la industria, como el Directorio de la Asociación de Aseguradores de Chile ("AACH"), junto a nuestro Presidente del Directorio, Fernando Cámbara, o la presencia de nuestro Gerente General, Benjamín Lea- Plaza, en el Directorio de InsurteChile. Durante este ciclo también, renovamos nuestra certificación Great Place to Work, para el período 2024-2025, y conseguimos otros reconocimientos a nivel de cultura, asociada a la felicidad y valoración de la Compañía, por parte de jóvenes profesionales (sub-35).

## b) Sector industrial

FID, al ser una compañía de seguros generales, forma parte de una industria y sector en el que, hasta 2024, existieron 24 compañías registradas con ventas vigentes en la Comisión de Mercado Financiero; luego, debido a la compra de una de ellas, se redujeron a 23. De acuerdo con el último Informe de la Comisión de Mercado Financiero, publicado en diciembre de 2024, la compañía se ubicó en el puesto N°8 en el ranking de prima directa.

**Durante 2024, FID Seguros desarrolló las siguientes líneas de negocios:**

Seguros de Líneas Personales

Seguros de PYMES

Seguros para Empresas

**Asimismo, ofreció la comercialización, a través de sus Corredores, de los siguientes productos:**

Seguros de Vehículos (particulares, comerciales y flotas, y SOAP de locomoción colectiva y vehículos pesados)	Seguros de Transporte
Seguros de Hogar y Condominio	Seguros de Casco Aéreo y Marítimo
Seguros de Carteras Hipotecarias	Seguros de Incendio y Terremoto
Seguros de Robo y Cristales	Seguros de Responsabilidad Civil
Seguros Enfocados en Diferentes Tipos de Negocios PYME	Seguros de Accidentes Personales
Seguros Multirriesgo	Seguros de Ingeniería



Cabe destacar, que la estrategia comercial, durante 2024, continuó ejecutándose en base a cuatro canales de ventas:

**1. Corredores tradicionales:** FID es una compañía de Corredores (es decir B2B). Los corredores de seguros y agentes son nuestros socios comerciales.

**2. Corredores tradicionales por medio de presencia en sucursales:**

**2020** - FID comenzó en 2020 con presencia en cuatro ciudades, La Serena, Viña del Mar, Santiago y Valdivia, y sumó actividad con Centros de Negocios en las ciudades de Iquique, Temuco y Osorno.

**2021** - Durante el transcurso de 2021, se añadieron los Centros de Negocios de Antofagasta y Talca.

**2022** - En 2022, se agregaron dos nuevos Centros de Negocios en Concepción y Puerto Montt.

**2023** - En 2023, nuestra presencia alcanzó 11 ciudades del país, en específico a través de oficinas físicas en 7 ciudades, 3 de ellas inauguradas este año (\*Iquique, La Serena, Viña del Mar, Santiago, Valdivia, \*Temuco y \*Osorno) y Centros de Negocios en 4 ciudades más (Antofagasta, Talca, Concepción y Puerto Montt). De esta manera, seguimos buscando estar más cerca de corredores y clientes a lo largo de todo el país.

**2024** - Este año extendimos nuestra presencia a dos nuevas ciudades, Arica y Rancagua, a través de nuestro modelo de Centro de Negocios. De esta manera, FID extendió su presencia a 13 ciudades del país. Desde ellas y junto a nuestro equipo, llegamos a todo Chile.

**3. Canal Affinity:** La Compañía durante 2024, siguió expandiendo su presencia en el Canal Masivo, contando con grandes socios comerciales del Retail, de la Banca, de la Industria Automotriz, entre otros.

**4. Canal Corporate:** FID continuó atendiendo negocios de alta complejidad, que tienen uso intensivo de reaseguro facultativo. Durante 2024, se logró una venta de UF 1.086.586, manteniendo un crecimiento constante respecto al año anterior. Dentro de los negocios corporate se encuentran los negocios de capitales chinos, con especial foco en energía y construcción. Asimismo, se continuó trabajando en la relación con corredores de seguros / brokers internacionales.

**5. Banca Seguros:** Sumamos este nuevo canal de distribución durante 2024 con la adjudicación de importantes carteras hipotecarias, tales como Banco de Chile, Banco Santander y Banco Security.

## c) Nuestros principales hitos

En el transcurso de 2024, reunimos los siguientes principales hitos:

**AA-**

Doble clasificación  
(Feller Rate e ICR)

**8°**

De 23 de la  
Industria (CMF)



2° empresa más valorada  
por corredores (bNPS;  
Loyalty Metrics)



+ rápida reparación de  
automóviles (19 días  
promedio en el taller)



Obtención del Break  
Even (mayo 2024)



1° Viaje comercial y  
lanzamiento del  
2° concurso de ventas



Lanzamiento de nuevos  
profit "para todos"



Inauguración de  
Contact Center (interno)



FID en roles claves de  
la industria (InsurteChile,  
AIP y AACH).



2 nuevos Centros de  
Negocio: Arica y Rancagua



Adjudicación de 4 carteras  
hipotecarias: Banco de  
Chile, Security y Scotia  
Azul y Santander



Piloto FIDCOT incendio  
y 1° versión FIDCOT VM  
Flotas (para suscripción)



Recertificación  
en GPTW

**6°**



"Building Happiness 2024".  
Lugar de trabajo feliz,  
según BUK

**23°**



"Mejores empresas para  
profesionales sub-35",  
según EFY



Empresa que más  
capacitó en la Escuela  
del Seguro



## d) Propiedades e Instalaciones

La Compañía cuenta con sucursales a lo largo del país:

 <b>Iquique</b> Bolívar 352, Oficina 702 800 718 800	 <b>La Serena</b> Las Rojas Poniente 1655 800 718 800	 <b>Viña Del Mar</b> 8 Norte 656 800 718 800	 <b>Talca</b> Av. Circunvalación 30 Oriente, 1562, of. 404 800 718 800
 <b>Santiago</b> Av. Vitacura 2939, Oficina 1601 800 718 800	 <b>Temuco</b> Av. Arturo Prat 847, Oficina 104 800 718 800	 <b>Valdivia</b> Independencia 491, Oficina 306 800 718 800	 <b>Osorno</b> Av. Juan Mackenna 825, Oficina 405 800 718 800

Por otra parte, FID cuenta con Centros de Negocios en las siguientes ciudades: Arica, Antofagasta, Rancagua, Concepción y Puerto Montt. Los Centros de Negocio operan de manera virtual, sin contar con dependencias físicas.

## e) Factores de riesgo

Durante su operación, FID se ve expuesta a diversos riesgos propios de la naturaleza del negocio y del mercado nacional e internacional que podrían comprometer sus objetivos estratégicos, operacionales y financieros.

**Entre los principales riesgos se encuentran:**

### Riesgo de Crédito:

Corresponde al riesgo de pérdida financiera que enfrenta la Compañía si un cliente o contraparte, incumple con sus obligaciones contractuales. La exposición al riesgo de crédito deriva, principalmente, de las cuentas por cobrar, producto de las transacciones de la aseguradora con emisores de instrumentos financieros, deudores de créditos, asegurados, reaseguradores e intermediarios. Además, incluye la pérdida de valor de los activos, debido a un deterioro en la calidad de crédito de éstos.

### Riesgo de Liquidez:

Corresponde a la incapacidad de la Compañía de contar con dinero efectivo, para cumplir sus obligaciones en la fecha de vencimiento, o de tener que incurrir en costos adicionales para cumplir. La exposición a este riesgo resulta de sus obligaciones financieras.

### **Riesgo de Mercado:**

Se relaciona con el valor o flujo de las posiciones financieras de la Compañía, que dependen de los mercados financieros. La exposición al riesgo de mercado resulta de variaciones de precios en rentas variables, tasas de interés, variaciones en el tipo de cambio, entre otros. Con el propósito de mitigar la exposición a estos riesgos financieros, la Compañía ha establecido una gestión activa que involucra inversión en instrumentos con altos estándares de diversificación y clasificación de riesgo, además de reaseguradores reconocidos a nivel mundial, con gran trayectoria y de un excelente rating de riesgo.

### **Riesgo Técnico:**

Está asociado a las potenciales pérdidas que puede sufrir la Compañía, como consecuencia de diversos factores como la insuficiencia de prima debido a errores en los modelos de tarificación o suscripción que podrían llevar a un exceso de siniestralidad, la insuficiencia de reservas técnicas, debilidades en los controles y sistemas que abarcan el proceso de gestión de siniestros, la introducción de un nuevo producto o un inadecuado nivel de transferencia de riesgo a nuestros reaseguradores.

### **Riesgo Operacional:**

Deriva de las posibles fallas en los procesos llevados a cabo por las personas, los sistemas, eventos internos o externos de la Compañía. FID ha conformado un Grupo de Trabajo para apoyar la gestión del Riesgo Operacional, Continuidad del Negocio y la Seguridad de la Información, integrado por distintas gerencias o áreas de la Compañía, cuya finalidad es proveer orientación y establecer acuerdos en la ejecución de iniciativas, planes de acción e incidencias relacionadas con estas materias.

### **Riesgo Legal:**

Lavado de Activos, Financiamiento del Terrorismo y la no Proliferación de Armas de Destrucción Masiva, que de acuerdo con la Norma de Carácter General N°506 (que modifica la Norma de Carácter General N°325) de la CMF, se divide en Riesgo Legal, que corresponde al riesgo de pérdidas ante cambios legales o regulatorios que afecten las operaciones de la Compañía, y de pérdidas derivadas de incumplimiento o falta de adhesión de FID a las normas legales y regulatorias vigentes de cualquier naturaleza. Por otra parte, el Riesgo de Lavado de Activos, Financiamiento del Terrorismo y la No Proliferación de Armas de Destrucción Masiva, se refiere al riesgo de pérdida o daño que puede sufrir la Compañía, ya sea por su propensión a ser utilizada directa o a través de sus operaciones, como instrumento para cometer delitos de Lavado de Activos, o también, por su propensión a ser utilizada en cualquier forma, directa o indirecta, de acción económica, ayuda o mediación que proporcione apoyo financiero para la comisión de cualquier delito terrorista o la canalización de recursos para la Financiación del Terrorismo (FT) y la Proliferación de Armas de Destrucción Masiva (ADM).

Cabe señalar que la Compañía, al ser parte del Grupo FIDELIDADE, el cual a su vez es controlado por el conglomerado empresarial FOSUN, está también expuesta al riesgo de grupo.

La Compañía, es considerada una Insurtech y empresa emergente, la cual está permanentemente desarrollando su modelo de negocio disruptivo, donde la tecnología, la digitalización, y la innovación son pilares fundamentales de la estrategia para ofrecer experiencias simples, ágiles y transparentes a Corredores y asegurados. Para lograr lo anterior, la Compañía es fuertemente apalancada en su metodología de trabajo ágil y en equipo, fortaleciendo el compromiso de sus colaboradores con la organización.



De acuerdo con lo anterior, la Compañía se ha propuesto crear un sistema de gestión de riesgos que permita identificar, evaluar, mitigar y monitorear los riesgos asociados a la operación, tomando en consideración el tamaño de la Compañía. De esta manera, garantizar un marco adecuado para gestionar los posibles eventos y/o amenazas, que pudiesen afectar el normal funcionamiento de los procesos del negocio. Para ello, FID ha establecido una estrategia de gestión de riesgos, cuyos lineamientos se encuentran plasmados en la Política de Gestión de Riesgos.

La Compañía actualmente cuenta con una estructura de Gobierno Corporativo que le permite desplegar una gestión de riesgos efectiva e independiente, reportando directamente al Directorio a través del Comité de Riesgos y Cumplimiento, instancias en que los directores son responsables de revisar los avances en la Gestión de Riesgos, dar orientación y tomar decisiones sobre los temas expuestos, apoyando e involucrándose en las acciones preventivas como correctivas para la mitigación de los posibles riesgos que se puedan materializar e impactar a la Compañía. Por ende, parte de la estructura del Gobierno Corporativo de FID considera una serie de Comités y Grupos de Trabajo, en donde se exponen y revisan distintos factores de riesgos que puedan afectar a la Compañía, como los mencionados anteriormente.

En concordancia con lo anterior, y tomando en consideración Norma Carácter General N°506, la Compañía ha estructurado un sistema de gestión de riesgos y de control interno bajo el modelo de las Tres Líneas del IIA. Para estos efectos, la primera línea es la propietaria de los riesgos, quienes ejercen funciones propias de la gestión de la Compañía siendo responsable de la identificación, análisis, evaluación y tratamiento del riesgo.

Asimismo, la segunda línea es la encargada de supervisar y facilitar la gestión de los riesgos, siendo responsables de apoyar a las áreas de negocios en la identificación, análisis y evaluación de los riesgos, para ello es fundamental la comunicación y consulta para dar a conocer lo que cada una de las áreas ha encontrado durante el proceso de implementación del sistema de gestión de riesgos. Por último, la segunda línea también es responsable de realizar un seguimiento y revisión constante de la gestión de riesgos de la primera línea.

Finalmente, y no por ello menos importante, la tercera línea, conformada por la Auditoría Interna y el Comité de Auditoría, es la encargada proporcionar un aseguramiento independiente y objetivo, junto con un asesoramiento sobre la adecuación y eficacia del gobierno y la gestión de riesgos de la compañía, siendo responsables de supervisar y verificar que tanto la primera como la segunda línea realicen sus funciones adecuadamente.

#### **f) Planes de inversión**

La Compañía ha implementado un plan de inversiones que está contenido en la Política de Inversiones aprobada en Sesión Ordinaria de Directorio, celebrada el 23 de febrero de 2024, y que se encuentra en conformidad con lo dispuesto en la Norma de Carácter General N°152 de la Comisión para el Mercado Financiero y en el Decreto con Fuerza de Ley N° 251 de 1931.





**06**

# **PROPIEDAD Y ACCIONES**



## a) Propiedades

### Situación de control

El controlador de FID Chile Seguros Generales S.A. es la Compañía aseguradora portuguesa Fidelidade - Companhia de Seguros, S.A., quien a través de FID Chile & MT JV SpA y de FID Chile SpA, que representan respectivamente el 99,99% y el 0,01% de las acciones emitidas, controla 100% de las acciones de la Sociedad. No existe un acuerdo de actuación conjunta.

Finalmente, el beneficiario final de la Sociedad es el señor Guo Guangchang, quien al 31 de diciembre de 2024 cuenta con un porcentaje de propiedad indirecto del 50,78%.

### Identificación de accionistas mayoritarios

No existen accionistas mayoritarios distintos del controlador.

### Identificación de 12 mayores accionistas al 31.12.2024

FID CHILE & MT JV SpA, - titular de 39.662.975 acciones, representativas de 99,99% del capital social, correspondientes a la suma de 42.587.683 pesos chilenos; FID CHILE SpA, - titular de 4.257 acciones, representativas de 0,01% del capital social, correspondientes a la suma de 3.965.000 pesos chilenos.

### Accionistas al final del periodo:

Los 2 indicados en el párrafo antecedente.

### Cambios importantes en la propiedad

No han ocurrido cambios en la propiedad de la entidad en el último año.

## b) Acciones, sus características y derechos

### DESCRIPCIÓN DE LAS SERIES DE ACCIONES

La Sociedad mantiene acciones ordinarias, nominativas, de una sola serie y sin valor nominal.

## POLÍTICA DE DIVIDENDOS

Salvo acuerdo diferente adoptado en la Junta respectiva por la unanimidad de las acciones emitidas, la Sociedad deberá distribuir anualmente como dividendo en dinero a sus accionistas a prorrata de sus acciones, a lo menos el treinta por ciento de las utilidades líquidas de cada ejercicio. Los dividendos se pagarán exclusivamente de las utilidades liquidadas del ejercicio, o de las retenidas, provenientes de balances aprobados por la Junta de Accionistas. No obstante lo anterior, si la Sociedad tuviera pérdidas acumuladas, las utilidades del ejercicio se destinarán primeramente a absorberlas. Si hubiere pérdidas en un ejercicio, éstas serán absorbidas con las utilidades retenidas, de haberlas.

En todo caso, el Directorio podrá, bajo la responsabilidad personal de los Directores que concurran al acuerdo respectivo, distribuir dividendos provisorios durante el ejercicio con cargo a las utilidades del mismo, siempre que no hubiere pérdidas acumuladas. Los dividendos serán pagados a los accionistas inscritos en el Registro respectivo el quinto día hábil anterior a las fechas establecidas para su solución.

Asimismo, resulta del caso destacar que la Compañía estará ajustando sus políticas en esta materia en consideración a las modificaciones introducidas por la Ley N° 21.276.

## INFORMACIÓN ESTADÍSTICA

### 1. Dividendos

No existen dividendos provisorios o definitivos, imputables a la utilidad del ejercicio. En consideración a que la Sociedad solo inició sus actividades en enero de 2020, no existe una estadística de los dividendos pagados por acción en los últimos tres años.

### 2. Transacciones en bolsas

La Sociedad no cotiza sus acciones en ninguna bolsa de valores.





07

**NUESTRO  
EQUIPO FID:  
ADMINISTRACIÓN  
Y PERSONAL**



## a) Nuestro equipo humano en cifras

### i. Equipo FID 2024

N° Colaboradores	229	31-12-24
Sexo	N	%
F	96	41,9%
M	133	58,1%

### ii. Diversidad cultural

Nacionalidad	N°
Argentina	1
Chilena	204
Colombiana	1
Ecuatoriana	1
Española	1
Venezolana	21

### iii. Número de personas por rango de edad

Sexo	Menores de 30	30 y 40	41 y 50	51 y 60	61 y 70	Mayores de 70	Totales
F	16	41	24	12	3	0	96
M	29	53	27	22	2	0	133
TOTALES	45	94	51	34	5	0	229

### iv. Número de personas por antigüedad

Sexo	Menor a 1 año	Entre 1 y 3 años	Mayor a 3 años
F	21	41	34
M	43	56	34
Total:	64	97	68

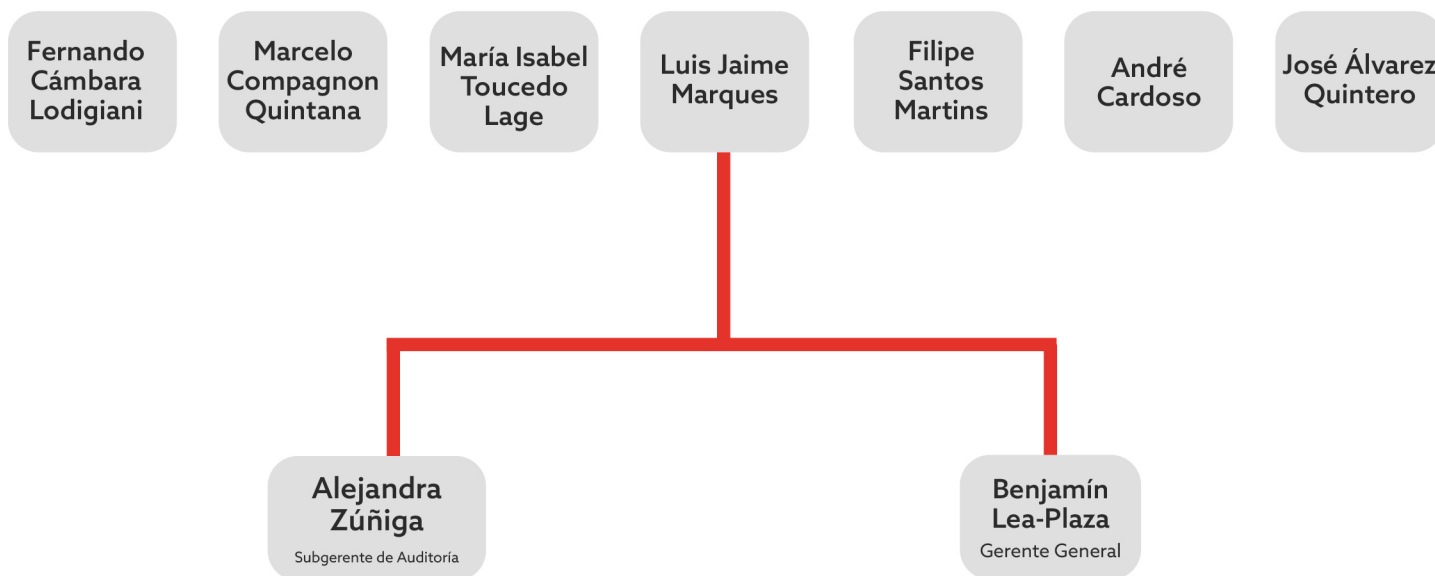
### v. Brecha salarial

	Promedio Femenino	Promedio Masculino	Brecha
Administrativos	1.829.545	1.873.638	2,41
Ejecutivos	10.878.176	17.286.199	58,91
Profesionales	2.832.840	3.419.962	20,73

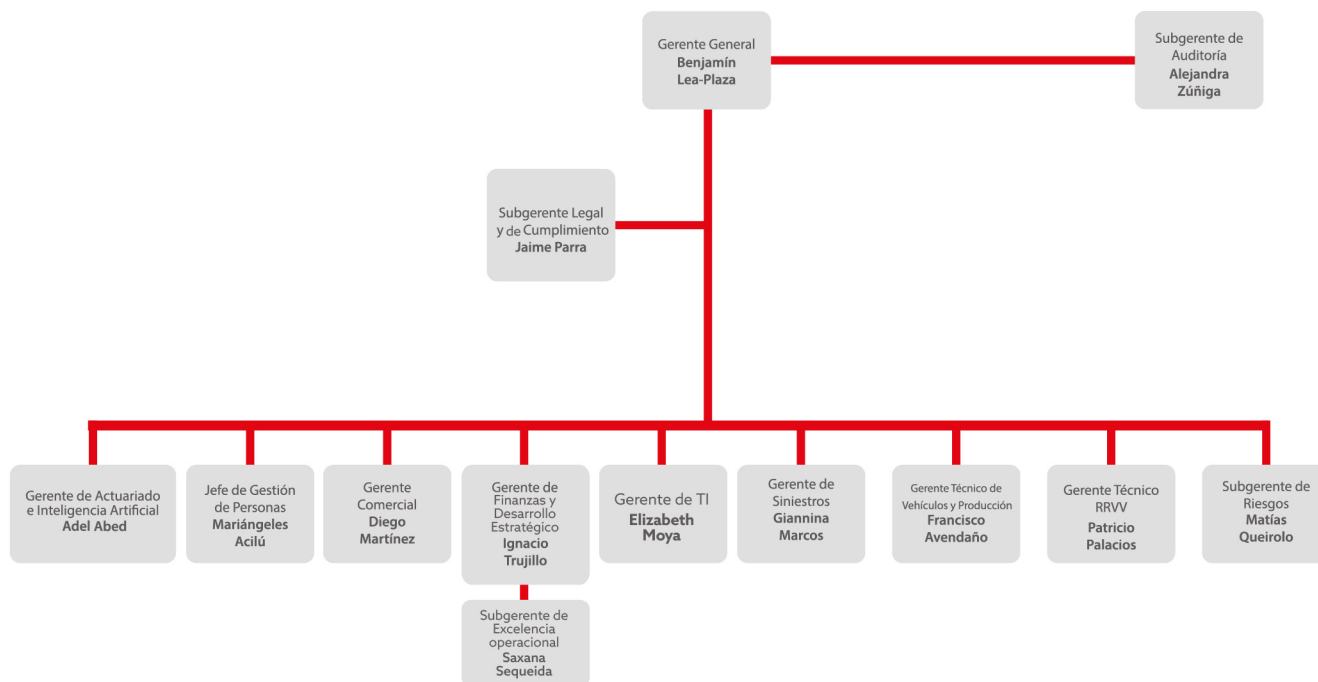


## b) Organigramas

### ii. Organigrama de nuestro directorio



### ii. Organigrama de la alta administración



### c) Directorio

El Directorio de la Sociedad está compuesto de siete miembros, que pueden o no ser accionistas. Los directores durarán tres años en sus funciones, se renovarán en su totalidad al final del período respectivo hasta que sean reemplazados y podrán ser reelegidos indefinidamente. En caso de vacancia de un director, el Directorio podrá nombrar un reemplazante que durará en sus funciones hasta la próxima Junta Ordinaria de Accionistas, en la cual deberá procederse a la renovación total del Directorio.

Fernando Cámara Lodigiani	José Manuel Álvarez Quintero
RUT 5.862.380-6	Pasaporte PAH972998
Presidente	Vicepresidente
Licenciado en Ciencias Económicas	Licenciado en Economía
Elegido: 27 de noviembre de 2019	Elegido: 27 de noviembre de 2019
Dieta director (mensual): UF 230	Dieta director (mensual): UF 67
Otras remuneraciones: No hay	Otras remuneraciones: No hay

André Simões Cardoso	Luis Jaime Marques
Pasaporte P867667	Pasaporte N367592
Director	Director
Máster en Ingeniería y Gestión	Licenciado en Economía
Elegido: 27 de noviembre de 2019	Elegido: 27 de noviembre de 2019
Dieta director (mensual): UF 67	Dieta director (mensual): UF 67
Otras remuneraciones: No hay	Otras remuneraciones: No hay

María Isabel Toucedo Lage	Filipe Santos Martins	Marcelo Compagnon Quintana
Pasaporte C679775	Pasaporte P155139	RUT 4.684.366-5
Directora	Director	Director
Licenciada en Derecho	Licenciado en Administración de Negocios	Licenciado en Ingeniería Civil Industrial
Elegido: 27 de noviembre de 2019	Elegido: 27 de noviembre de 2019	Elegido: 27 de noviembre de 2019
Dieta director (mensual): UF 67	Dieta director (mensual): UF 67	Dieta director (mensual): UF 67
Otras remuneraciones: No hay	Otras remuneraciones: No hay	Otras remuneraciones: No hay

### d) Comité de directores - Artículo 50 bis Ley N° 18.046

No se ha conformado dicho comité en virtud de lo dispuesto en el artículo 50 bis de la Ley N° 18.046.

### e) Asesorías contratadas por el Directorio

El Directorio no contrató asesorías externas durante el ejercicio 2024.



## f) Ejecutivos principales

Nombre Completo	RUT	Cargo	Fecha de Ingreso	Título
Abed Chehab, Adel	14.478.204-6	Gerente Actuario e Inteligencia Artificial	01-01-2020	Ing. Civil Industrial
Avendaño Muñoz, Francisco Javier	14.446.889-9	Gerente Técnico Vehículo y Emisión	01-01-2020	Ingeniero Comercial
Lea-Plaza Edwards, Jorge Benjamín	7.013.398-9	Gerente General	01-01-2020	Ing. Civil de Industrias
Marcos Molina, Giannina Jessica	7.074.227-6	Gerente de Siniestros	01-01-2020	Egresada de Derecho
Martínez Rojas, Diego	10.354.106-9	Gerente Comercial	01-01-2020	Ingeniero Comercial
Moya Espinosa, Elizabeth Mirella	14.155.902-8	Gerente de Tecnología	09-08-2021	Ing. Civil en Computación
Palacios Labbé, Patricio	10-023.830-6	Gerente Técnico RV	01-01-2020	Ing. Civil Industrial
Parra García, Jaime Cristóbal	13.831.523-1	Subgerente Legal y de Cumplimiento	01-08-2023	Abogado
Queirolo Corral, Matías Felipe	17.288.375-3	Subgerente de Riesgos	26-12-2022	Ing. Civil Industrial
Sequeida Tejeda, Saxana Paola	9.980.657-5	Subgerente Excelencia Operacional	01-01-2020	Contador Auditor
Trujillo Silva, Ignacio Domingo	16.143.332-2	Gerente Finanzas y Desarrollo Estratégico	01-01-2020	Ing. Civil Industrial
Zúñiga Lobos, Alejandra Andrea	8.955.265-6	Subgerente de Auditoría	01-03-2020	Contador Público y Auditor

## g) Remuneraciones de los Ejecutivos Principales

La remuneración total percibida por los Ejecutivos Principales de FID Chile Seguros Generales S.A. ascendió a la cantidad de \$ 1.828.577.059 pesos chilenos durante el ejercicio 2024.

## h) Información sobre subsidiarias y asociadas e inversiones en otras sociedades

La Sociedad no tiene subsidiarias, ni asociadas (directas e indirectas), definidas por las NIIF o IFRS.



A close-up photograph showing several pairs of hands of different skin tones gently holding small green seedlings with dark soil. The focus is on the hands in the foreground, with others blurred in the background, creating a sense of community and care for the environment.

**08**

**RESPONSABILIDAD  
SOCIAL Y DESARROLLO  
SOSTENIBLE**



## a) FID Sostenible

Desde su origen, FID definió la visión de incorporar la sostenibilidad en sus procesos, en su escalabilidad, en el uso de recursos, en la visión integral de su cultura, de cara a sus colaboradores, fuerza de venta y orgánica de negocio.

Esta mirada ha adquirido mayor relevancia considerando los avances y estrategia del Grupo FIDELIDADE, que ha querido extender y contagiar esta visión sostenible a cada una de sus operaciones en el mundo (en Europa, América Latina, África y Asia) - con mayor fuerza - desde el segundo semestre de 2023.

En 2024, FID definió su año cero en material de sostenibilidad, realizando por primera vez un plan de avance concreto en diferentes aristas. En primer lugar, nos comprometimos a avanzar en cuatro de los principios de los Objetivos de Desarrollo Sostenible de la ONU, estos son:



Empleador responsable y ejemplar que también promueve las mejores prácticas con sus corredores y proveedores, garantizando la viabilidad económica de las partes interesadas.



Reducir nuestra huella de carbono implicando a nuestros clientes, socios y proveedores para lograr nuestro objetivo de Net-Zero.



Influir en los comportamientos sostenibles a lo largo de la cadena de valor, fomentando la economía circular y el uso responsable de los recursos.



Desarrollar alianzas con todas nuestras partes interesadas para alcanzar los demás objetivos de desarrollo sostenible potenciando el impacto de nuestras acciones.

## b) Negocio asegurador con foco sostenible

Durante el 2024, el 10% de nuestras ventas, equivalentes a UF 454.819, estuvo vinculado a proyectos y empresas de energías renovables.

Durante el año 2024, el 52% de la cartera de inversiones de FID estuvo invertida en emisores con calificación ESG, reflejando nuestro firme compromiso con la sostenibilidad y la responsabilidad social. De estos emisores, el 73% obtuvo un score superior a 50, lo que demuestra su sólida posición en términos de gestión de riesgos ambientales y sociales, así como en el cumplimiento de buenas prácticas de gobernanza. Esta estrategia refleja nuestra apuesta por apoyar empresas que adoptan prácticas sostenibles, que velan por el bienestar de sus empleados y comunidades, y que operan con transparencia y ética en todas sus actividades.

## c) Foco en nuestras personas

Desde el inicio de nuestras operaciones, FID ha sido pionera en funcionar bajo la Ley de las 40 Horas (Ley 21.561), que entró en vigencia el 26 de abril de 2024. Esta modifica el Código del Trabajo, reduciendo la jornada ordinaria de 45 a 40 horas semanales de manera gradual. De esta forma, desde nuestro inicio de operaciones, en 2020, ya contábamos con esta medida aplicada.

Este año, como ha sido señalado, FID recibió cinco reconocimientos que reflejan su foco en las personas, el compromiso con la capacitación permanente y la construcción de una cultura sana, equitativa y feliz.



En la Encuesta "Building Happiness 2024", realizada por BUK (plataforma de Gestión de Personas) se midió la felicidad de los colaboradores en más de 800 empresas, y FID fue reconocida en las empresas TOP 10 del ranking (con el puesto N° 6 de categoría mediana - entre 100 y 500 colaboradores) y además fuimos certificadas por (1) Cumplir el criterio mínimo de representatividad de las respuestas y (2) obtener un NHS global mayor a 70%.



Obtuvimos, por segundo año consecutivo, nuestra certificación Great Place to Work.



FID Seguros fue ubicado en el 13° lugar de las "Mejores Empresas para Mujeres Profesionales sub-35", según el estudio Employers for Youth Talento Femenino (EFY Fem) 2024, realizado por FirstJob. Participaron +6.600 profesionales que compartieron su experiencia laboral y destacaron a las 35 empresas que mejor las acompañan en su desarrollo y crecimiento.



Nuevamente nos medimos en la Encuesta Employers for Youth y obtuvimos el puesto 23° como una de las Mejores Empresas para Profesionales sub-35. Participaron más de 14.700 jóvenes de 109 empresas.



Empresa que más capacitó a sus colaboradores, según la Escuela de Seguros de la Asociación de Aseguradores de Chile A.G.

Reconocidos por la Escuela de Seguros de la Asociación de Aseguradores de Chile A.G. como la empresa que más colaboradores capacitó en la institución durante 2024.



## d) Alianzas para cumplir las metas



En 2024, FID fue miembro del Directorio de InsurteChile, representada por su Gerente General, Benjamín Lea-Plaza, quien aporta con su conocimiento y expertise a impulsar el ecosistema Insurtech. La entidad busca crear valor en la oferta de seguros a través de la tecnología, con el fin de impactar positivamente en la sociedad. <https://insurtechile.org/>



También el presidente de nuestro Directorio, Fernando Cámara, fue miembro del directorio de seguros generales de Asociación de Aseguradores de Chile, representando a nuestra compañía en esta instancia que hace 124 años reúne a todos los Asociados de Compañías Aseguradoras de Chile, con el objeto de promover el desarrollo y protección de las actividades del seguro y reaseguro.

## e) Causas sociales

### ● Comprometidos por cuarto año con Teletón

Por cuarto año consecutivo, FID participó en la campaña de Teletón: "Todos los Días". Durante 4 meses, el equipo de colaboradores estuvo comprometido y movilizado con vivir la inclusión y recaudar fondos para esta gran causa, donde se realizaron charlas de concientización para todos los colaboradores; visitas a los institutos (específicamente nuestras oficinas de Puerto Montt, La Serena, Osorno, Temuco y Valdivia); la segunda versión de una rifa, extendiendo la participación a las familias, amigos, colegas, corredores y mucho más; y un Challenge que invitó a las diferentes gerencias a dar lo mejor de sí compartiendo una misma causa. En 2024, la compañía, casi triplicó la donación de los colaboradores.

### ● Miembros del Pacto de Seguridad Vial

En 2024, FID también inició diálogo con CONASET (Comisión Nacional de Seguridad del Tránsito), quien creó el "Pacto de la Seguridad Vial", una iniciativa que busca coordinar acciones público-privadas para reducir la siniestralidad en el tránsito. En 2024, FID formalizó su participación en el pacto.

## f) Medioambiente

En mayo de 2024, FID implementó, para su oficina de Santiago, la iniciativa de reciclaje. Desde esa fecha, gracias al compromiso de sus colaboradores, fue posible disminuir la cantidad de residuos que habitualmente se dirigen al relleno sanitario. De esta manera, se recuperaron 562,3 kilos de desechos que fueron enviados a plantas de reciclaje, representando un 52,7% del total de nuestros residuos.





**09**

**INFORMACIÓN  
SOBRE HECHOS  
RELEVANTES Y  
ESENCIALES**



## • Hecho Esencial de fecha 31 de enero de 2024.

*Ref: Comunica Hecho Esencial*

### **Resumen: Comunica Hecho Esencial que indica:**

1. Que en sesión de Directorio de fecha 29 de enero de 2024 se acordó reestructurar el área de Finanzas & TI, separando sus funciones, creando una nueva Gerencia de TI a cargo de doña Elizabeth Moya Espinoza, quien reportará directamente al Gerente General.

## • Hecho Esencial de fecha 25 de marzo de 2024.

*Ref: Citación a Junta Ordinaria de Accionistas*

### **Resumen: Comunica citación a Junta Ordinaria de Accionistas para tratar las siguientes materias:**

1. Pronunciarse sobre la Memoria, Balance General y Estados Financieros Auditados de la Sociedad correspondientes al ejercicio del año 2023;
2. Pronunciarse sobre el Informe de los Auditores Externos;
3. Pronunciarse sobre los resultados del ejercicio y la distribución de utilidades;
4. Pronunciarse sobre la remuneración del Directorio para el ejercicio 2024;
5. Designar a los Auditores Externos de la Sociedad para el ejercicio 2024;
6. Designar a los Clasificadores de Riesgo de la Sociedad para el ejercicio 2024;
7. Dar a conocer información prevista en el título XVI de la Ley N°18.046.
8. Designar periódico en el cual deberán realizarse las publicaciones sociales.
9. Tratar cualquier otro asunto de interés para los accionistas y que fuere materia propia de este tipo de Junta.

## • Hecho Esencial de fecha 17 de abril de 2024.

*Ref: Acuerdos de junta ordinaria de accionistas*

### **Resumen: Comunica acuerdos de Junta Ordinaria de Accionistas celebrada el 17 de abril de 2024:**

#### **1. APROBACIÓN DE LA MEMORIA, BALANCE Y ESTADO DE RESULTADOS DE LA SOCIEDAD E INFORME DE AUDITORES EXTERNOS PARA EL AÑO 2023**

Se acordó aprobar la memoria, balance y estado de resultados e informe de auditores externos de la Sociedad para el año 2023.

#### **2. RESULTADOS DEL EJERCICIO Y DISTRIBUCIÓN DE UTILIDADES**

Se acordó no repartir dividendos con cargo al ejercicio 2023 y mantener la política de dividendos establecida en los Estatutos Sociales.

#### **3. DESIGNACIÓN DE LOS AUDITORES EXTERNOS DE LA SOCIEDAD**

Se acordó designar a KPMG Auditores y Consultores Limitada como auditores externos de la Sociedad para el periodo 2024.

#### **4. REMUNERACIÓN DEL DIRECTORIO DE LA SOCIEDAD**

Se acordó que los directores continúen siendo remunerados por sus funciones, aprobándose asimismo la propuesta de mantener las remuneraciones que se venían aplicando sometida a consideración de los accionistas.

#### **5. DETERMINAR EL PERIÓDICO PARA PUBLICAR FUTURAS CITACIONES A JUNTAS DE ACCIONISTAS**

Se acordó realizar las mencionadas publicaciones a través del diario electrónico El Líbero.

#### **6. DESIGNACIÓN DE CLASIFICADORES DE RIESGO**

Se acordó mantener la nominación de los señores International Credit Rating, Compañía Clasificadora de Riesgo Ltda y Feller Rate Clasificadora de Riesgo Limitada clasificadores de riesgos de la Sociedad para el periodo 2024.

---

• **Hecho Esencial de fecha 30 de septiembre de 2024.**

*Ref: Comunica Hecho Esencial que indica.*

Se acordó, con fecha 27 de septiembre de 2024, aprobar la Política General de Habitualidad de la Compañía conforme a la NCG N°501.

---

• **Hecho Esencial de fecha 4 de diciembre de 2023.**

*Ref: Acuerdos adoptados en Junta Extraordinaria de Accionistas*

Se acordó aumentar el capital de la Sociedad en la cantidad de \$8.460.000.000 mediante la emisión de 8.460.000 nuevas acciones de pago, nominativas, de una misma y única serie y sin valor nominal.

---

• **Hecho Esencial de fecha 6 de diciembre de 2024.**

*Ref: Suscripción y Pago Acciones Aumento de Capital*

- 1- El Directorio acordó emitir la cantidad de 2.925.000 acciones de pago.
- 2- Los accionistas, dentro de plazo, ejercieron su derecho a opción preferente para la suscripción y pago de la totalidad de las 2.925.000 acciones de pago colocadas por el Directorio.





10

**SÍNTESIS DE COMENTARIOS  
Y PROPOSICIONES DE ACCIONISTAS  
Y DEL COMITÉ DE DIRECTORES**

No existen comentarios y proposiciones relativas a la marcha de los negocios sociales, formuladas por accionistas y el comité de directores, en su caso, de acuerdo con lo prescrito en el inciso 3° del artículo 74 de la Ley 18.046.





11

# ESTADOS FINANCIEROS



## **FID CHILE SEGUROS GENERALES S.A.**

Estados Financieros al 31 de diciembre de 2024 y 2023  
y por los años terminados en esas fechas

(Con el Informe de los Auditores Independientes)





## **FID CHILE SEGUROS GENERALES S.A.**

### **CONTENIDO**

Informe de los Auditores Independientes

Estados de Situación Financiera

Estados de Resultados Integrales

Estados de Cambios en el Patrimonio

Estados de Flujos de Efectivo

Notas a los Estados Financieros

M\$ : Cifras expresadas en miles de pesos chilenos

UF : Cifras expresadas en unidades de fomento

US\$: Cifras expresadas en dólares estadounidenses



## **Informe del Auditor Independiente**

A los señores Accionistas y Directores de  
FID Chile Seguros Generales S.A.:

### ***Opinión***

Hemos efectuado una auditoría a los estados financieros adjuntos de FID Chile Seguros Generales S.A., que comprenden los estados de situación financiera al 31 de diciembre de 2024 y los correspondientes estados de resultados integrales, de cambios en el patrimonio y de flujos de efectivo por el año terminado en esa fecha y las correspondientes notas a los estados financieros al 31 de diciembre de 2024. La Nota 6.III, no ha sido auditada por nosotros y por lo tanto este informe no se extiende a la misma.

En nuestra opinión, los mencionados estados financieros presentan razonablemente, en todos sus aspectos significativos, la situación financiera de FID Chile Seguros Generales S.A. al 31 de diciembre de 2024 y los resultados de sus operaciones y los flujos de efectivo por el año terminado en esa fecha de acuerdo con normas contables e instrucciones impartidas por la Comisión para el Mercado Financiero.

### ***Base para la opinión***

Efectuamos nuestra auditoría de acuerdo con Normas de Auditoría Generalmente Aceptadas en Chile. Nuestras responsabilidades de acuerdo a tales normas se describen, posteriormente, en los párrafos bajo la sección "Responsabilidades del auditor por la auditoría de los estados financieros" del presente informe. De acuerdo a los requerimientos éticos pertinentes para nuestras auditorías de los estados financieros se nos requiere ser independientes FID Chile Seguros Generales S.A. y cumplir con las demás responsabilidades éticas de acuerdo a tales requerimientos. Consideramos que la evidencia de auditoría que hemos obtenido es suficiente y apropiada para proporcionarnos una base para nuestra opinión de auditoría.

### ***Otros asuntos – Auditor predecesor***

Los estados financieros de FID Chile Seguros Generales S.A. al 31 de diciembre de 2023, y por el año terminado en esa fecha, fueron auditados por otros auditores, quienes emitieron una opinión sin modificaciones sobre los mismos en su informe de fecha 28 de febrero de 2024.

### ***Otros asuntos-Información no comparativa***

De acuerdo a instrucciones impartidas por la Comisión para el Mercado Financiero, las notas a los estados financieros descritos en el primer párrafo y cuadros técnicos señalados en sección "información suplementaria", no se presentan con información comparativa correspondiente al año anterior.





### ***Responsabilidades de la Administración por los estados financieros***

La Administración es responsable por la preparación y presentación razonable de estos estados financieros de acuerdo con normas contables e instrucciones impartidas por la Comisión para el Mercado Financiero. Esta responsabilidad incluye el diseño, implementación y mantención de un control interno pertinente para la preparación y presentación razonable de estados financieros que estén exentos de representaciones incorrectas significativas, ya sea debido a fraude o error.

Al preparar los estados financieros la Administración es requerida que evalúe si existen hechos o circunstancias, que considerados como un todo, originen una duda sustancial acerca de la capacidad de FID Chile Seguros Generales S.A. para continuar como una empresa en marcha por al menos doce meses siguientes a partir del final del periodo sobre el que se informa, sin limitarse a dicho período.

### ***Responsabilidades del auditor por la auditoría de los estados financieros***

Nuestros objetivos son obtener una seguridad razonable que los estados financieros como un todo, están exentos de representaciones incorrectas significativas, debido a fraude o error, y emitir un informe del auditor que incluya nuestra opinión. Una seguridad razonable, es un alto, pero no absoluto, nivel de seguridad y, por lo tanto, no garantiza que una auditoría realizada de acuerdo con Normas de Auditoría Generalmente Aceptadas en Chile siempre detectará una representación incorrecta significativa cuando ésta exista. El riesgo de no detectar una representación incorrecta significativa debido a fraude es mayor que el riesgo de no detectar una representación incorrecta significativa debido a un error, ya que el fraude puede involucrar colusión, falsificación, omisiones intencionales, ocultamiento, representaciones inadecuadas o hacer caso omiso de los controles por parte de la Administración. Una representación incorrecta se considera significativa sí, individualmente, o en su sumatoria, éstas podrían influir el juicio que un usuario razonable realiza a base de estos estados financieros.

Como parte de una auditoría realizada de acuerdo con Normas de Auditoría Generalmente Aceptadas en Chile, nosotros:

- Ejercemos nuestro juicio profesional y mantenemos nuestro escepticismo profesional durante toda la auditoría.
- Identificamos y evaluamos los riesgos de representaciones incorrectas significativas de los estados financieros, ya sea, debido a fraude o error, diseñamos y realizamos procedimientos de auditoría en respuesta a tales riesgos. Tales procedimientos incluyen el examen, a base de pruebas, de la evidencia con respecto a los montos y revelaciones en los estados financieros.
- Obtenemos un entendimiento del control interno pertinente para una auditoría con el objeto de diseñar procedimientos de auditoría que sean apropiados en las circunstancias, pero sin el propósito de expresar una opinión sobre la efectividad del control interno de FID Chile Seguros Generales S.A. En consecuencia, no expresamos tal tipo de opinión.
- Evaluamos lo apropiado que son las políticas de contabilidad utilizadas y la razonabilidad de las estimaciones contables significativas efectuadas por la Administración, así como evaluamos lo apropiado de la presentación general de los estados financieros.
- Concluimos si a nuestro juicio existen hechos o circunstancias, que considerados como un todo, originen una duda sustancial acerca de la capacidad de FID Chile Seguros Generales S.A. para continuar como una empresa en marcha por un período de tiempo razonable.



Se nos requiere comunicar a los responsables del Gobierno Corporativo, entre otros asuntos, la oportunidad y el alcance planificados de la auditoría, y los hallazgos significativos de la auditoría incluyendo, cualquier deficiencia significativa y debilidad importante del control interno que identificamos durante nuestra auditoría.

### ***Información suplementaria***

Nuestra auditoría fue efectuada con el propósito de formarnos una opinión sobre los estados financieros tomados como un todo. La información adjunta descrita en Nota 44 “Moneda Extranjera y Unidades Reajustables”, Nota 45 “Cuadro de Ventas por Regiones” y los cuadros técnicos; 6.01 Cuadro de Margen de Contribución, 6.02 Cuadro de Costo de Siniestros, 6.03 Cuadro de Reservas, 6.04 Cuadro de Datos, se presenta con el propósito de efectuar un análisis adicional al que se desprende de la información normalmente proporcionada en los estados financieros por el año terminado al 31 de diciembre de 2024. Tal información adicional es responsabilidad de la Administración y fue derivada de, y se relaciona directamente con, los registros contables y otros registros subyacentes utilizados para preparar y presentar los estados financieros por el año terminado al 31 de diciembre de 2024. La mencionada información adicional ha estado sujeta a los procedimientos de auditoría aplicados en la auditoría de los estados financieros y a ciertos procedimientos selectivos adicionales, incluyendo la comparación y conciliación de tal información adicional directamente con los registros contables y otros registros subyacentes utilizados para preparar y presentar los estados financieros o directamente con los mismos estados financieros y los otros procedimientos adicionales, de acuerdo con Normas de Auditoría Generalmente Aceptadas en Chile. En nuestra opinión, la mencionada información adicional por el año terminado al 31 de diciembre de 2024 se presenta razonablemente en todos los aspectos significativos en relación con los estados financieros tomados como un todo.

A handwritten signature in blue ink, appearing to read 'Claudia González O.', with a stylized, cursive script.

Claudia González O.

KPMG Ltda.

Santiago, 21 de febrero de 2025



FID CHILE SEGUROS GENERALES S.A.

**Estados Financieros**

**Al 31 de diciembre del 2024 y 2023**

**CONTENIDO**

**Estados de Situación Financiera**

**Estados de Resultados Integrales**

**Estados de Cambios en el Patrimonio**

**Estados de Flujos de Efectivo**

**Notas a los Estados Financieros**

**\$ : Pesos chilenos**

**M\$ : Miles de pesos chilenos**

**USD: Dólares Norteamericanos**

**UF : Unidad de fomento**

FID CHILE SEGUROS GENERALES S.A.

**Estado de Situación Financiera**  
**Al 31 de diciembre 2024 y 2023**

**Estados de Situación Financiera, cifras en M\$**

	31.12.2024	31.12.2023
<b>Estado de situación financiera</b>	M\$	M\$
<b>5.10.00.00 Total activo</b>	<b>229.219.810</b>	<b>182.647.314</b>
<b>5.11.00.00 Total inversiones financieras</b>	<b>26.986.966</b>	<b>22.507.395</b>
5.11.10.00 Efectivo y efectivo equivalente	514.485	4.170.669
5.11.20.00 Activos financieros a valor razonable	26.472.481	18.336.726
5.11.30.00 Activos financieros a costo amortizado	-	-
<b>5.11.40.00 Préstamos</b>	<b>-</b>	<b>-</b>
5.11.41.00 Avance tenedores de pólizas	-	-
5.11.42.00 Préstamos otorgados	-	-
5.11.50.00 Inversiones seguros cuenta única de inversión (CUI)	-	-
<b>5.11.60.00 Participaciones en entidades del grupo</b>	<b>-</b>	<b>-</b>
5.11.61.00 Participaciones en empresas subsidiarias (filiales)	-	-
5.11.62.00 Participaciones en empresas asociadas (coligadas)	-	-
<b>5.12.00.00 Total inversiones inmobiliarias</b>	<b>315.660</b>	<b>324.115</b>
5.12.10.00 Propiedades de inversión	-	-
5.12.20.00 Cuentas por cobrar leasing	-	-
<b>5.12.30.00 Propiedades, muebles y equipos de uso propio</b>	<b>315.660</b>	<b>324.115</b>
5.12.31.00 Propiedades de uso propio	-	-
5.12.32.00 Muebles y equipos de uso propio	315.660	324.115
5.13.00.00 Activos no corrientes mantenidos para la venta	-	-
<b>5.14.00.00 Total cuentas de seguros</b>	<b>187.968.869</b>	<b>147.180.377</b>
<b>5.14.10.00 Cuentas por cobrar de seguros</b>	<b>91.828.599</b>	<b>65.138.935</b>
5.14.11.00 Cuentas por cobrar asegurados	71.506.887	52.323.112
<b>5.14.12.00 Deudores por operaciones de reaseguro</b>	<b>14.398.572</b>	<b>9.560.474</b>
5.14.12.10 Siniestros por cobrar a reaseguradores	11.116.655	6.815.159
5.14.12.20 Primas por cobrar reaseguro aceptado	-	-
5.14.12.30 Activo por reaseguro no proporcional	-	-
5.14.12.40 Otros deudores por operaciones de reaseguro	3.281.917	2.745.315
<b>5.14.13.00 Deudores por operaciones de coaseguro</b>	<b>5.603.916</b>	<b>2.849.721</b>
5.14.13.10 Primas por cobrar por operaciones de coaseguro	5.551.564	2.779.419
5.14.13.20 Siniestros por cobrar por operaciones de coaseguro	52.352	70.302
5.14.14.00 Otras cuentas por cobrar	319.224	405.628
<b>5.14.20.00 Participación del reaseguro en las reservas técnicas</b>	<b>96.140.270</b>	<b>82.041.442</b>
5.14.21.00 Participación del reaseguro en la reserva riesgos en curso	63.106.108	49.371.711
<b>5.14.22.00 Participación del reaseguro en las reservas seguros previsionales</b>	<b>-</b>	<b>-</b>
5.14.22.10 Participación del reaseguro en la reserva de rentas vitalicias	-	-
5.14.22.20 Participación del reaseguro en la reserva seguro invalidez y sobrevivencia	-	-
5.14.23.00 Participación del reaseguro en la reserva matemática	-	-
5.14.24.00 Participación del reaseguro en la reserva de rentas privadas	-	-
5.14.25.00 Participación del reaseguro en la reserva de siniestros	32.952.649	32.643.282
5.14.27.00 Participación del reaseguro en la reserva de insuficiencia de primas	81.513	26.449
5.14.28.00 Participación del reaseguro en otras reservas técnicas	-	-
<b>5.15.00.00 Otros activos</b>	<b>13.948.315</b>	<b>12.635.427</b>
<b>5.15.10.00 Intangibles</b>	<b>4.015.366</b>	<b>3.168.057</b>
5.15.11.00 Goodwill	-	-
5.15.12.00 Activos intangibles distintos a goodwill	4.015.366	3.168.057
<b>5.15.20.00 Impuestos por cobrar</b>	<b>7.767.995</b>	<b>7.437.676</b>
5.15.21.00 Cuenta por cobrar por impuesto	484.667	275.487
5.15.22.00 Activo por impuesto diferido	7.283.328	7.162.189
<b>5.15.30.00 Otros activos</b>	<b>2.164.954</b>	<b>2.029.694</b>
5.15.31.00 Deudas del personal	9.601	7.610
5.15.32.00 Cuentas por cobrar intermediarios	38.336	16.346
5.15.33.00 Deudores relacionados	-	-
5.15.34.00 Gastos anticipados	119.977	104.856
5.15.35.00 Otros activos	1.997.040	1.900.882



FID CHILE SEGUROS GENERALES S.A.

**Estado de Situación Financiera**  
**Al 31 de diciembre 2024 y 2023**

	31.12.2024	31.12.2023
<b>Estado de situación financiera</b>	M\$	M\$
<b>5.10.00.00 Total activo</b>	<b>229.219.810</b>	<b>182.647.314</b>
<b>5.11.00.00 Total inversiones financieras</b>	<b>26.986.966</b>	<b>22.507.395</b>
5.11.10.00 Efectivo y efectivo equivalente	514.485	4.170.669
5.11.20.00 Activos financieros a valor razonable	26.472.481	18.336.726
5.11.30.00 Activos financieros a costo amortizado	-	-
<b>5.11.40.00 Préstamos</b>	<b>-</b>	<b>-</b>
5.11.41.00 Avance tenedores de pólizas	-	-
5.11.42.00 Préstamos otorgados	-	-
5.11.50.00 Inversiones seguros cuenta única de inversión (CUI)	-	-
<b>5.11.60.00 Participaciones en entidades del grupo</b>	<b>-</b>	<b>-</b>
5.11.61.00 Participaciones en empresas subsidiarias (filiales)	-	-
5.11.62.00 Participaciones en empresas asociadas (coligadas)	-	-
<b>5.12.00.00 Total inversiones inmobiliarias</b>	<b>315.660</b>	<b>324.115</b>
5.12.10.00 Propiedades de inversión	-	-
5.12.20.00 Cuentas por cobrar leasing	-	-
<b>5.12.30.00 Propiedades, muebles y equipos de uso propio</b>	<b>315.660</b>	<b>324.115</b>
5.12.31.00 Propiedades de uso propio	-	-
5.12.32.00 Muebles y equipos de uso propio	315.660	324.115
5.13.00.00 Activos no corrientes mantenidos para la venta	-	-
<b>5.14.00.00 Total cuentas de seguros</b>	<b>187.968.869</b>	<b>147.180.377</b>
<b>5.14.10.00 Cuentas por cobrar de seguros</b>	<b>91.828.599</b>	<b>65.138.935</b>
5.14.11.00 Cuentas por cobrar asegurados	71.506.887	52.323.112
<b>5.14.12.00 Deudores por operaciones de reaseguro</b>	<b>14.398.572</b>	<b>9.560.474</b>
5.14.12.10 Sinistros por cobrar a reaseguradores	11.116.655	6.815.159
5.14.12.20 Primas por cobrar reaseguro aceptado	-	-
5.14.12.30 Activo por reaseguro no proporcional	-	-
5.14.12.40 Otros deudores por operaciones de reaseguro	3.281.917	2.745.315
<b>5.14.13.00 Deudores por operaciones de coaseguro</b>	<b>5.603.916</b>	<b>2.849.721</b>
5.14.13.10 Primas por cobrar por operaciones de coaseguro	5.551.564	2.779.419
5.14.13.20 Sinistros por cobrar por operaciones de coaseguro	52.352	70.302
5.14.14.00 Otras cuentas por cobrar	319.224	405.628
<b>5.14.20.00 Participación del reaseguro en las reservas técnicas</b>	<b>96.140.270</b>	<b>82.041.442</b>
5.14.21.00 Participación del reaseguro en la reserva riesgos en curso	63.106.108	49.371.711
<b>5.14.22.00 Participación del reaseguro en las reservas seguros previsionales</b>	<b>-</b>	<b>-</b>
5.14.22.10 Participación del reaseguro en la reserva de rentas vitalicias	-	-
5.14.22.20 Participación del reaseguro en la reserva seguro invalidez y sobrevivencia	-	-
5.14.23.00 Participación del reaseguro en la reserva matemática	-	-
5.14.24.00 Participación del reaseguro en la reserva de rentas privadas	-	-
5.14.25.00 Participación del reaseguro en la reserva de siniestros	32.952.649	32.643.282
5.14.27.00 Participación del reaseguro en la reserva de insuficiencia de primas	81.513	26.449
5.14.28.00 Participación del reaseguro en otras reservas técnicas	-	-
<b>5.15.00.00 Otros activos</b>	<b>13.948.315</b>	<b>12.635.427</b>
<b>5.15.10.00 Intangibles</b>	<b>4.015.366</b>	<b>3.168.057</b>
5.15.11.00 Goodwill	-	-
5.15.12.00 Activos intangibles distintos a goodwill	4.015.366	3.168.057
<b>5.15.20.00 Impuestos por cobrar</b>	<b>7.767.995</b>	<b>7.437.676</b>
5.15.21.00 Cuenta por cobrar por impuesto	484.667	275.487
5.15.22.00 Activo por impuesto diferido	7.283.328	7.162.189
<b>5.15.30.00 Otros activos</b>	<b>2.164.954</b>	<b>2.029.694</b>
5.15.31.00 Deudas del personal	9.601	7.610
5.15.32.00 Cuentas por cobrar intermediarios	38.336	16.346
5.15.33.00 Deudores relacionados	-	-
5.15.34.00 Gastos anticipados	119.977	104.856
5.15.35.00 Otros activos	1.997.040	1.900.882

FID CHILE SEGUROS GENERALES S.A.

**Estado de Situación Financiera**  
**Al 31 de diciembre 2024 y 2023**

**Estados de Situación Financiera, cifras en M\$, continuación**

	31.12.2024	31.12.2023
<b>Estado de situación financiera</b>	<b>M\$</b>	<b>M\$</b>
<b>5.20.00.00 Total pasivo y patrimonio</b>	<b>229.219.810</b>	<b>182.647.314</b>
<b>5.21.00.00 Total pasivo</b>	<b>197.528.644</b>	<b>155.263.780</b>
5.21.10.00 Pasivos financieros	-	-
5.21.20.00 Pasivos no corrientes mantenidos para la venta	-	-
<b>5.21.30.00 Total cuentas de seguros</b>	<b>186.829.139</b>	<b>145.451.672</b>
<b>5.21.31.00 Reservas técnicas</b>	<b>132.698.366</b>	<b>104.192.313</b>
5.21.31.10 Reserva riesgos en curso	89.400.681	65.847.637
<b>5.21.31.20 Reservas seguros previsionales</b>	-	-
5.21.31.21 Reserva rentas vitalicias	-	-
5.21.31.22 Reserva seguro invalidez y sobrevivencia	-	-
5.21.31.30 Reserva matemática	-	-
5.21.31.40 Reserva valor del fondo	-	-
5.21.31.50 Reserva rentas privadas	-	-
5.21.31.60 Reserva de siniestros	42.422.569	37.953.971
5.21.31.70 Reserva catastrófica de terremoto	739.521	328.805
5.21.31.80 Reserva de insuficiencia de primas	135.595	61.900
5.21.31.90 Otras reservas técnicas	-	-
<b>5.21.32.00 Deudas por operaciones de seguro</b>	<b>54.130.773</b>	<b>41.259.359</b>
5.21.32.10 Deudas con asegurados	2.110.348	1.262.882
5.21.32.20 Deudas por operaciones de reaseguro	45.387.325	36.092.025
<b>5.21.32.30 Deudas por operaciones por coaseguro</b>	<b>899.555</b>	<b>123.552</b>
5.21.32.31 Primas por pagar por operaciones de coaseguro	899.555	121.437
5.21.32.32 Siniestros por pagar por operaciones de coaseguro	-	2.115
5.21.32.40 Ingresos anticipados por operaciones de seguros	5.733.545	3.780.900
<b>5.21.40.00 Otros pasivos</b>	<b>10.699.505</b>	<b>9.812.108</b>
5.21.41.00 Provisiones	-	-
<b>5.21.42.00 Otros pasivos</b>	<b>10.699.505</b>	<b>9.812.108</b>
<b>5.21.42.10 Impuestos por pagar</b>	<b>1.573.818</b>	<b>1.899.421</b>
5.21.42.11 Cuenta por pagar por impuesto	1.573.818	1.899.421
5.21.42.12 Pasivo por impuesto diferido	-	-
5.21.42.20 Deudas con relacionados	-	-
5.21.42.30 Deudas con intermediarios	3.338.729	2.773.176
5.21.42.40 Deudas con el personal	1.357.937	1.121.863
5.21.42.50 Ingresos anticipados	-	-
5.21.42.60 Otros pasivos no financieros	4.429.021	4.017.648
<b>5.22.00.00 Total patrimonio</b>	<b>31.691.166</b>	<b>27.383.534</b>
5.22.10.00 Capital pagado	42.591.940	39.666.940
5.22.20.00 Reservas	-	-
<b>5.22.30.00 Resultados acumulados</b>	<b>(13.632.125)</b>	<b>(14.396.156)</b>
5.22.31.00 Resultados acumulados periodos anteriores	(14.396.156)	(13.549.042)
5.22.32.00 Resultado del ejercicio	764.031	(847.114)
5.22.33.00 Dividendos	-	-
5.22.40.00 Otros ajustes	2.731.351	2.112.750



FID CHILE SEGUROS GENERALES S.A.

**Estado de Resultados Integrales**

**Al 31 de diciembre 2024 y 2023**

**Estado de resultados integrales, cifras en M\$**

	31.12.2024	31.12.2023
<b>Estado del resultado integral</b>	M\$	M\$
<b>Estado de resultados</b>		
<b>5.31.10.00 Margen de contribución</b>	<b>18.984.081</b>	<b>14.219.985</b>
<b>5.31.11.00 Prima retenida</b>	<b>58.737.344</b>	<b>34.834.919</b>
5.31.11.10 Prima directa	169.935.541	118.370.127
5.31.11.20 Prima aceptada	-	-
5.31.11.30 Prima cedida (menos)	111.198.197	83.535.208
<b>5.31.12.00 Variación de reservas técnicas</b>	<b>9.846.514</b>	<b>10.094.134</b>
5.31.12.10 Variación reserva de riesgo en curso	9.417.166	10.214.817
5.31.12.20 Variación reserva matemática	-	-
5.31.12.30 Variación reserva valor del fondo	-	-
5.31.12.40 Variación reserva catastrófica de terremoto	410.716	39.139
5.31.12.50 Variación reserva insuficiencia de prima	18.632	(159.822)
5.31.12.60 Variación otras reservas técnicas	-	-
<b>5.31.13.00 Costo de siniestros</b>	<b>16.768.333</b>	<b>8.378.894</b>
5.31.13.10 Siniestros directos	59.081.658	62.429.912
5.31.13.20 Siniestros cedidos (más)	42.313.325	54.051.018
5.31.13.30 Siniestros aceptados	-	-
<b>5.31.14.00 Costo de rentas</b>	<b>-</b>	<b>-</b>
5.31.14.10 Rentas directas	-	-
5.31.14.20 Rentas cedidas (más)	-	-
5.31.14.30 Rentas aceptadas	-	-
<b>5.31.15.00 Resultado de intermediación</b>	<b>(6.278.798)</b>	<b>(3.735.397)</b>
5.31.15.10 Comisión agentes directos	116.022	247.357
5.31.15.20 Comisión corredores y retribución asesores previsionales	13.572.426	10.245.988
5.31.15.30 Comisiones de reaseguro aceptado	-	-
5.31.15.40 Comisiones de reaseguro cedido (más)	19.967.246	14.228.742
5.31.16.00 Gastos por reaseguro no proporcional	19.071.281	5.755.594
5.31.17.00 Gastos médicos	-	-
5.31.18.00 Deterioro de seguros	345.933	121.709
<b>5.31.20.00 Costos de administración</b>	<b>21.476.239</b>	<b>18.047.000</b>
5.31.21.00 Remuneraciones	9.507.781	8.033.570
5.31.22.00 Otros	11.968.458	10.013.430

FID CHILE SEGUROS GENERALES S.A.

Estado de Resultados Integrales

Al 31 de diciembre 2024 y 2023

Estado de resultados integrales, cifras en M\$, continuación

	31.12.2024	31.12.2023
<b>Estado del resultado integral</b>	M\$	M\$
<b>5.31.30.00 Resultado de inversiones</b>	<b>917.222</b>	<b>482.391</b>
<b>5.31.31.00 Resultado neto inversiones realizadas</b>	<b>230.427</b>	<b>(87)</b>
5.31.31.10 Inversiones inmobiliarias	-	-
5.31.31.20 Inversiones financieras	230.427	(87)
<b>5.31.32.00 Resultado neto inversiones no realizadas</b>	<b>3.014</b>	<b>-</b>
5.31.32.10 Inversiones inmobiliarias	-	-
5.31.32.20 Inversiones financieras	3.014	-
<b>5.31.33.00 Resultado neto inversiones devengadas</b>	<b>683.781</b>	<b>482.478</b>
5.31.33.10 Inversiones inmobiliarias	-	-
5.31.33.20 Inversiones financieras	759.780	508.220
5.31.33.30 Depreciación	-	-
5.31.33.40 Gastos de gestión	75.999	25.742
5.31.34.00 Resultado neto inversiones por seguros con cuenta única de inversiones	-	-
5.31.35.00 Deterioro de Inversiones	-	-
<b>5.31.40.00 Resultado técnico de seguros</b>	<b>(1.574.936)</b>	<b>(3.344.624)</b>
<b>5.31.50.00 Otros ingresos y egresos</b>	<b>1.380.885</b>	<b>880.161</b>
5.31.51.00 Otros ingresos	1.491.873	956.326
5.31.52.00 Otros egresos	110.988	76.165
5.31.61.00 Diferencia de cambio	134.511	581.331
5.31.62.00 Utilidad (pérdida) por unidades reajustables	659.926	198.856
<b>5.31.70.00 Resultado de operaciones continuas antes de impuesto renta</b>	<b>600.386</b>	<b>(1.684.276)</b>
5.31.80.00 Utilidad (pérdida) por operaciones discontinuas y disponibles para la venta (netas de impuesto)	-	-
5.31.90.00 Impuesto renta	(163.645)	(837.162)
<b>5.31.00.00 Total resultado del periodo</b>	<b>764.031</b>	<b>(847.114)</b>
<b>Estado otro resultado integral</b>		
5.32.10.00 Resultado en la evaluación propiedades, muebles y equipos	-	-
5.32.20.00 Resultado en activos financieros	265.145	119.226
5.32.30.00 Resultado en coberturas de flujo de caja	-	-
5.32.40.00 Otros resultados con ajuste en patrimonio	425.045	452.724
5.32.50.00 Impuesto diferido	(71.589)	(32.193)
5.32.00.00 Total otro resultado integral	618.601	539.757
<b>5.30.00.00 Total del resultado integral</b>	<b>1.382.632</b>	<b>(307.357)</b>



FID CHILE SEGUROS GENERALES S.A.

Estado de Cambios en el Patrimonio

Al 31 de diciembre 2024 y 2023

Estado de Cambio en el patrimonio

Ejercicio 2024, cifras en M\$

	31.12.2024										
	Capital pagado	Reservas	Resultados acumulados periodos anteriores	Resultado del ejercicio	Resultados acumulados	Resultado en la evaluación de propiedades, muebles y equipos	Resultados en activos financieros	Resultado en coberturas de flujo de caja	Otros resultados con ajuste en patrimonio	Otros ajustes	Patrimonio
<b>Estado de cambios en el patrimonio</b>											
8.11.00.00 Patrimonio inicial antes de ajuste	39.666.940	-	(13.549.042)	(847.114)	(14.396.156)	-	87.033	-	2.025.717	2.112.750	27.383.534
8.12.00.00 Ajustes periodos anteriores	-	-	-	-	-	-	-	-	-	-	-
8.13.00.00 Ajuste por correcciones de errores o cambios contables	-	-	-	-	-	-	-	-	-	-	-
<b>8.10.00.00 Patrimonio al inicio del periodo</b>	<b>39.666.940</b>	<b>-</b>	<b>(13.549.042)</b>	<b>(847.114)</b>	<b>(14.396.156)</b>	<b>-</b>	<b>87.033</b>	<b>-</b>	<b>2.025.717</b>	<b>2.112.750</b>	<b>27.383.534</b>
<b>8.20.00.00 Resultado integral</b>	<b>-</b>	<b>-</b>	<b>-</b>	<b>764.031</b>	<b>764.031</b>	<b>-</b>	<b>193.556</b>	<b>-</b>	<b>425.045</b>	<b>618.601</b>	<b>1.382.632</b>
8.21.00.00 Resultado del periodo	-	-	-	764.031	764.031	-	-	-	-	-	764.031
8.22.00.00 Total de ingresos (gastos) registrados con abono (cargo) a patrimonio	-	-	-	-	-	-	265.145	-	425.045	690.190	690.190
8.23.00.00 Impuesto diferido	-	-	-	-	-	-	(71.589)	-	-	(71.589)	(71.589)
8.30.00.00 Transferencias a resultados acumulados	-	-	(847.114)	847.114	-	-	-	-	-	-	-
<b>8.40.00.00 Operaciones con los accionistas</b>	<b>2.925.000</b>	<b>-</b>	<b>-</b>	<b>-</b>	<b>-</b>	<b>-</b>	<b>-</b>	<b>-</b>	<b>-</b>	<b>-</b>	<b>2.925.000</b>
8.41.00.00 Aumento (disminución) de capital	2.925.000	-	-	-	-	-	-	-	-	-	2.925.000
8.42.00.00 Distribución de dividendos	-	-	-	-	-	-	-	-	-	-	-
8.43.00.00 Otras operaciones con los accionistas	-	-	-	-	-	-	-	-	-	-	-
8.50.00.00 Reservas	-	-	-	-	-	-	-	-	-	-	-
8.60.00.00 Transferencia de patrimonio a resultado	-	-	-	-	-	-	-	-	-	-	-
8.80.00.00 Otros ajustes	-	-	-	-	-	-	-	-	-	-	-
<b>9.00.00.00 Patrimonio al final del periodo</b>	<b>42.591.940</b>	<b>-</b>	<b>(14.396.156)</b>	<b>764.031</b>	<b>(13.632.125)</b>	<b>-</b>	<b>280.589</b>	<b>-</b>	<b>2.450.762</b>	<b>2.731.351</b>	<b>31.691.166</b>

Las notas adjuntas forman parte integral de estos estados financieros.

FID CHILE SEGUROS GENERALES S.A.

Estado de Cambios en el Patrimonio

Al 31 de diciembre 2024 y 2023

Estado de Cambio en el patrimonio, continuación

Ejercicio 2023, cifras en M\$

	31.12.2023										
	Capital pagado	Reservas	Resultados acumulados periodos anteriores	Resultado del ejercicio	Resultados acumulados	Resultado en la evaluación de propiedades, muebles y equipos	Resultados en activos financieros	Resultado en coberturas de flujo de caja	Otros resultados con ajuste en patrimonio	Otros ajustes	Patrimonio
<b>Estado de cambios en el patrimonio</b>											
8.11.00.00 Patrimonio inicial antes de ajuste	35.217.940	-	(10.763.349)	(2.785.693)	(13.549.042)	-	-	-	1.572.993	1.572.993	<b>23.241.891</b>
8.12.00.00 Ajustes periodos anteriores	-	-	-	-	-	-	-	-	-	-	-
8.13.00.00 Ajuste por correcciones de errores o cambios contables	-	-	-	-	-	-	-	-	-	-	-
<b>8.10.00.00 Patrimonio al inicio del periodo</b>	<b>35.217.940</b>	<b>-</b>	<b>(10.763.349)</b>	<b>(2.785.693)</b>	<b>(13.549.042)</b>	<b>-</b>	<b>-</b>	<b>-</b>	<b>1.572.993</b>	<b>1.572.993</b>	<b>23.241.891</b>
<b>8.20.00.00 Resultado integral</b>	<b>-</b>	<b>-</b>	<b>-</b>	<b>(847.114)</b>	<b>(847.114)</b>	<b>-</b>	<b>87.033</b>	<b>-</b>	<b>452.724</b>	<b>539.757</b>	<b>(307.357)</b>
8.21.00.00 Resultado del periodo	-	-	-	(847.114)	(847.114)	-	-	-	-	-	(847.114)
8.22.00.00 Total de ingresos (gastos) registrados con abono (cargo) a patrimonio	-	-	-	-	-	-	119.226	-	452.724	571.950	571.950
8.23.00.00 Impuesto diferido	-	-	-	-	-	-	(32.193)	-	-	(32.193)	(32.193)
8.30.00.00 Transferencias a resultados acumulados	-	-	(2.785.693)	2.785.693	-	-	-	-	-	-	-
<b>8.40.00.00 Operaciones con los accionistas</b>	<b>4.449.000</b>	<b>-</b>	<b>-</b>	<b>-</b>	<b>-</b>	<b>-</b>	<b>-</b>	<b>-</b>	<b>-</b>	<b>-</b>	<b>4.449.000</b>
8.41.00.00 Aumento (disminución) de capital	4.449.000	-	-	-	-	-	-	-	-	-	4.449.000
8.42.00.00 Distribución de dividendos	-	-	-	-	-	-	-	-	-	-	-
8.43.00.00 Otras operaciones con los accionistas	-	-	-	-	-	-	-	-	-	-	-
8.50.00.00 Reservas	-	-	-	-	-	-	-	-	-	-	-
8.60.00.00 Transferencia de patrimonio a resultado	-	-	-	-	-	-	-	-	-	-	-
8.80.00.00 Otros ajustes	-	-	-	-	-	-	-	-	-	-	-
<b>9.00.00.00 Patrimonio al final del periodo</b>	<b>39.666.940</b>	<b>-</b>	<b>(13.549.042)</b>	<b>(847.114)</b>	<b>(14.396.156)</b>	<b>-</b>	<b>87.033</b>	<b>-</b>	<b>2.025.717</b>	<b>2.112.750</b>	<b>27.383.534</b>

Las notas adjuntas forman parte integral de estos estados financieros.

FID CHILE SEGUROS GENERALES S.A.

Estado de Flujos de Efectivo

Al 31 de diciembre 2024

Estado de flujo de efectivo, cifras en M\$

	31.12.2024	31.12.2023
	M\$	M\$
<b>Estado de flujos de efectivo</b>		
<b>Flujo de efectivo de las actividades de la operación</b>	-	-
<b>Ingresos de las actividades de la operación</b>	-	-
7.31.11.00 Ingreso por prima de seguro y coaseguro	148.487.623	110.433.606
7.31.12.00 Ingreso por prima reaseguro aceptado	-	-
7.31.13.00 Devolución por rentas y siniestros	-	-
7.31.14.00 Ingreso por rentas y siniestros reasegurados	39.460.215	48.715.217
7.31.15.00 Ingreso por comisiones reaseguro cedido	9.103.961	7.860.824
7.31.16.00 Ingreso por activos financieros a valor razonable	559.694.370	247.473.204
7.31.17.00 Ingreso por activos financieros a costo amortizado	-	-
7.31.18.00 Ingreso por activos inmobiliarios	-	-
7.31.19.00 Intereses y dividendos recibidos	1.372.328	917.799
7.31.20.00 Préstamos y partidas por cobrar	-	-
7.31.21.00 Otros ingresos de la actividad aseguradora	-	-
<b>7.31.00.00 Total ingresos de efectivo de la actividad aseguradora</b>	<b>758.118.497</b>	<b>415.400.650</b>
<b>Egresos de las actividades de la operación</b>	-	-
7.32.11.00 Egreso por prestaciones seguro directo y coaseguro	91.039.612	71.119.549
7.32.12.00 Pago de rentas y siniestros	54.964.696	56.240.746
7.32.13.00 Egreso por comisiones seguro directo	15.837.284	11.392.851
7.32.14.00 Egreso por comisiones reaseguro aceptado	-	-
7.32.15.00 Egreso por activos financieros a valor razonable	565.512.364	249.622.921
7.32.16.00 Egreso por activos financieros a costo amortizado	-	-
7.32.17.00 Egreso por activos inmobiliarios	-	-
7.32.18.00 Gasto por impuestos	17.027.030	11.949.522
7.32.19.00 Gasto de administración	17.679.996	15.303.860
7.32.20.00 Otros egresos de la actividad aseguradora	-	-
<b>7.32.00.00 Total egresos de efectivo de la actividad aseguradora</b>	<b>762.060.982</b>	<b>415.629.449</b>
<b>7.30.00.00 Total flujo de efectivo neto de actividades de la operación</b>	<b>(3.942.485)</b>	<b>(228.799)</b>



FID CHILE SEGUROS GENERALES S.A.

Estado de Flujos de Efectivo  
Al 31 de diciembre 2024

Estado de flujo de efectivo, cifras en M\$, continuación

	31.12.2024	31.12.2023
<b>Flujo de efectivo de las actividades de inversión</b>	-	-
<b>Ingresos de actividades de inversión</b>	-	-
7.41.11.00 Ingresos por propiedades, muebles y equipos	-	-
7.41.12.00 Ingresos por propiedades de inversión	-	-
7.41.13.00 Ingresos por activos intangibles	-	-
7.41.14.00 Ingresos por activos mantenidos para la venta	-	-
7.41.15.00 Ingresos por participaciones en entidades del grupo y filiales	-	-
7.41.16.00 Otros ingresos relacionados con actividades de inversión	-	-
<b>7.41.00.00 Total ingresos de efectivo de las actividades de inversión</b>	-	-
<b>Egresos de actividades de inversión</b>	-	-
7.42.11.00 Egresos por propiedades, muebles y equipos	177.491	256.400
7.42.12.00 Egresos por propiedades de inversión	-	-
7.42.13.00 Egresos por activos intangibles	2.151.808	1.436.525
7.42.14.00 Egresos por activos mantenidos para la venta	-	-
7.42.15.00 Egresos por participaciones en entidades del grupo y filiales	-	-
7.42.16.00 Otros egresos relacionados con actividades de inversión	-	-
<b>7.42.00.00 Total egresos de efectivo de las actividades de inversión</b>	<b>2.329.299</b>	<b>1.692.925</b>
<b>7.40.00.00 Total flujo de efectivo neto de actividades de inversión</b>	<b>(2.329.299)</b>	<b>(1.692.925)</b>
<b>Flujo de efectivo de las actividades de financiamiento</b>	-	-
<b>Ingresos de actividades de financiamiento</b>	-	-
7.51.11.00 Ingresos por emisión de instrumentos de patrimonio	-	-
7.51.12.00 Ingresos por préstamos a relacionados	-	-
7.51.13.00 Ingresos por préstamos bancarios	-	-
7.51.14.00 Aumentos de capital	2.925.000	4.449.000
7.51.15.00 Otros ingresos relacionados con actividades de financiamiento	-	-
<b>7.51.00.00 Total ingresos de efectivo de las actividades de financiamiento</b>	<b>2.925.000</b>	<b>4.449.000</b>
<b>Egresos de actividades de financiamiento</b>	-	-
7.52.11.00 Dividendos a los accionistas	-	-
7.52.12.00 Intereses pagados	-	-
7.52.13.00 Disminución de capital	-	-
7.52.14.00 Egresos por préstamos con relacionados	-	-
7.52.15.00 Otros egresos relacionados con actividades de financiamiento	-	-
<b>7.52.00.00 Total egresos de efectivo de las actividades de financiamiento</b>	<b>-</b>	<b>-</b>
<b>7.50.00.00 Total flujo de efectivo neto de actividades de financiamiento</b>	<b>2.925.000</b>	<b>4.449.000</b>
7.60.00.00 Efecto de las variaciones de los tipo de cambio	(309.400)	(147.632)
<b>7.70.00.00 Total aumento (disminución) de efectivo y equivalentes</b>	<b>(3.656.184)</b>	<b>2.379.644</b>
7.71.00.00 Efectivo y efectivo equivalente al inicio del periodo	4.170.669	1.791.025
<b>7.72.00.00 Efectivo y efectivo equivalente al final del periodo</b>	<b>514.485</b>	<b>4.170.669</b>
<b>Componentes del efectivo y equivalentes al final del periodo</b>	<b>514.485</b>	<b>4.170.669</b>
Caja	-	-
Bancos	513.485	4.148.574
Equivalente al efectivo	1.000	22.095

## INDICE DE NOTAS

<b>CONTENIDO.....</b>	<b>8.1-2</b>
<b>ESTADOS DE SITUACIÓN FINANCIERA, CIFRAS EN M\$ .....</b>	<b>3</b>
<b>ESTADO DE RESULTADOS INTEGRALES, CIFRAS EN M\$.....</b>	<b>6</b>
<b>ESTADO DE CAMBIO EN EL PATRIMONIO .....</b>	<b>8</b>
<b>ESTADO DE FLUJO DE EFECTIVO, CIFRAS EN M\$.....</b>	<b>10</b>
<b>(1) ENTIDAD QUE REPORTA .....</b>	<b>16</b>
<b>(2) BASES DE PREPARACIÓN.....</b>	<b>17</b>
<b>(3) POLÍTICAS CONTABLES .....</b>	<b>29</b>
<b>(4) POLÍTICAS CONTABLES SIGNIFICATIVAS .....</b>	<b>42</b>
<b>(6) ADMINISTRACIÓN DE RIESGO .....</b>	<b>43</b>
<b>(7) EFECTIVO Y EQUIVALENTES AL EFECTIVO, CIFRAS EN M\$.....</b>	<b>70</b>
<b>(8) ACTIVOS FINANCIEROS A VALOR RAZONABLE .....</b>	<b>71</b>
8.1    INVERSIONES A VALOR RAZONABLE, CIFRAS EN M\$ .....	71
8.2    DERIVADOS DE COBERTURA E INVERSIÓN.....	72
<b>(9) ACTIVOS FINANCIEROS A COSTO AMORTIZADO .....</b>	<b>76</b>
9.1    EVOLUCIÓN DETERIORO DE INVERSIONES.....	76
9.2    OPERACIONES DE COMPROMISOS EFECTUADOS SOBRE INSTRUMENTOS FINANCIEROS .....	77
<b>(10) PRÉSTAMOS .....</b>	<b>78</b>
<b>(11) INVERSIONES SEGUROS CON CUENTA ÚNICA DE INVERSIÓN (CUI) .....</b>	<b>79</b>
<b>(12) PARTICIPACIONES EN IDENTIDADES DEL GRUPO .....</b>	<b>80</b>
<b>(13) OTRAS NOTAS DE INVERSIONES FINANCIERAS, CIFRAS EN M\$.....</b>	<b>82</b>
13.1    MOVIMIENTO DE LA CARTERA DE INVERSIONES.....	82
13.2    GARANTÍAS .....	82
13.3    INSTRUMENTOS FINANCIEROS COMPUESTOS POR DERIVADOS IMPLÍCITOS .....	82
13.4    TASA DE REINVERSIÓN – TSA – NCG N°209 .....	82
13.5    CARTERA DE INVERSIONES, CIFRAS EN M\$.....	83
<b>(14) INVERSIONES INMOBILIARIAS.....</b>	<b>84</b>
14.1    PROPIEDADES DE INVERSIÓN.....	84
14.2    CUENTA POR COBRAR LEASING .....	84
14.3    PROPIEDADES DE USO PROPIO, CIFRAS EN M\$.....	85
<b>(15) ACTIVOS NO CORRIENTES MANTENIDOS PARA LA VENTA .....</b>	<b>85</b>
<b>(16) CUENTA POR COBRAR ASEGURADOS .....</b>	<b>85</b>
16.1    SALDOS ADEUDADOS POR ASEGURADOS, CIFRAS EN M\$.....	85
16.2    DEUDORES POR PRIMAS POR VENCIMIENTO, CIFRAS EN M\$.....	86
16.3    EVOLUCIÓN DEL DETERIORO ASEGURADOS DE ACUERDO A CIRCULAR N°1499, DE LA COMISIÓN PARA EL MERCADO FINANCIERO Y SUS POSTERIORES MODIFICACIONES. CIFRAS EN M\$.....	87

# FID CHILE SEGUROS GENERALES S.A.

<b>(17)</b>	<b>DEUDORES POR OPERACIONES DE REASEGURO .....</b>	<b>87</b>
17.1	SALDO ADEUDADO POR REASEGURO, CIFRAS EN M\$.....	87
17.2	EVOLUCIÓN DEL DETERIORO POR REASEGURO, CIFRAS EN M\$ .....	88
17.3	SINIESTROS POR COBRAR A REASEGURADORES, CIFRAS EN M\$.....	89
17.4	SINIESTROS POR COBRAR REASEGURADORES, CIFRAS EN M\$ .....	107
17.5	PARTICIPACIÓN DEL REASEGURADOR EN LA RESERVA DE RIESGO EN CURSO, CIFRAS EN M\$.....	126
<b>(18)</b>	<b>PARTICIPACIÓN DEL REASEGURO EN LAS RESERVAS TÉCNICAS (ACTIVO) Y RESERVAS TÉCNICAS (PASIVO) ...</b>	<b>152</b>
<b>(19)</b>	<b>INTANGIBLES.....</b>	<b>154</b>
20.1	GOODWILL.....	154
20.2	ACTIVOS INTANGIBLES DISTINTOS DE GOODWILL.....	154
<b>(22)</b>	<b>IMPUESTOS POR COBRAR.....</b>	<b>154</b>
21.1	CUENTAS POR COBRAR POR IMPUESTOS CORRIENTES, CIFRAS EN M\$ .....	154
21.2	ACTIVO POR IMPUESTOS DIFERIDOS.....	155
<b>(22)</b>	<b>OTROS ACTIVOS .....</b>	<b>157</b>
22.1	DEUDAS DEL PERSONAL .....	157
22.2	CUENTAS POR COBRAR INTERMEDIARIOS, CIFRAS EN M\$.....	157
22.3	GASTOS ANTICIPADOS .....	157
22.4	OTROS ACTIVOS, CIFRAS EN M\$ .....	159
<b>(23)</b>	<b>PASIVOS FINANCIEROS .....</b>	<b>160</b>
23.1	PASIVOS FINANCIEROS A VALOR RAZONABLE CON CAMBIO EN RESULTADO.....	161
23.2	PASIVOS FINANCIEROS A COSTO AMORTIZADO .....	161
<b>(24)</b>	<b>PASIVOS NO CORRIENTES MANTENIDOS PARA LA VENTA .....</b>	<b>162</b>
<b>(25)</b>	<b>RESERVAS TÉCNICAS.....</b>	<b>162</b>
25.1	RESERVAS PARA SEGUROS GENERALES .....	162
25.2	SOAP.....	165
<b>(26)</b>	<b>DEUDAS POR OPERACIONES DE SEGURO .....</b>	<b>170</b>
26.1	DEUDAS CON ASEGURADOS .....	170
26.2	DEUDAS POR OPERACIONES DE REASEGURO .....	170
26.3	DEUDAS POR OPERACIONES DE COASEGURO .....	208
26.4	INGRESOS ANTICIPADOS POR OPERACIONES DE SEGUROS .....	208
<b>(27)</b>	<b>PROVISIONES .....</b>	<b>208</b>
<b>(28)</b>	<b>OTROS PASIVOS .....</b>	<b>209</b>
28.1	IMPUESTOS POR PAGAR .....	209
28.2	DEUDAS CON ENTIDADES RELACIONADAS .....	209
28.3	DEUDAS CON INTERMEDIARIOS .....	209
28.4	DEUDAS CON EL PERSONAL.....	211
28.5	INGRESOS ANTICIPADOS.....	211
28.6	OTROS PASIVOS NO FINANCIEROS .....	211
<b>(29)</b>	<b>PATRIMONIO .....</b>	<b>212</b>
29.1	CAPITAL PAGADO .....	212



## FID CHILE SEGUROS GENERALES S.A.

29.2	DISTRIBUCIÓN DE DIVIDENDOS .....	213
29.3	OTRAS RESERVAS PATRIMONIALES .....	213
<b>(30)</b>	<b>REASEGURADORES Y CORREDORES DE REASEGUROS VIGENTES .....</b>	<b>217</b>
<b>(31)</b>	<b>VARIACIÓN DE RESERVAS TÉCNICAS .....</b>	<b>237</b>
<b>(32)</b>	<b>COSTO DE SINIESTROS .....</b>	<b>238</b>
<b>(33)</b>	<b>COSTOS DE ADMINISTRACIÓN .....</b>	<b>238</b>
<b>(33)</b>	<b>COSTOS DE ADMINISTRACIÓN , CONTINUACIÓN .....</b>	<b>239</b>
<b>(34)</b>	<b>DETERIORO DE SEGUROS .....</b>	<b>240</b>
<b>(35)</b>	<b>RESULTADO DE INVERSIONES, CIFRAS EN M\$ .....</b>	<b>241</b>
<b>(36)</b>	<b>OTROS INGRESOS .....</b>	<b>243</b>
<b>(37)</b>	<b>OTROS EGRESOS .....</b>	<b>243</b>
<b>(38)</b>	<b>DIFERENCIA DE CAMBIO Y UNIDADES REAJUSTABLES .....</b>	<b>243</b>
38.1	DIFERENCIAS DE CAMBIOS, CIFRAS EN M\$ .....	244
38.2	UTILIDAD (PERDIDA) POR UNIDADES REAJUSTABLES, CIFRAS EN M\$ .....	245
<b>(39)</b>	<b>UTILIDAD (PÉRDIDA) POR OPERACIONES DISCONTINUAS Y DISPONIBLES PARA LA VENTA .....</b>	<b>245</b>
<b>(40)</b>	<b>IMPUESTO A LA RENTA .....</b>	<b>246</b>
40.1	RESULTADO POR IMPUESTO .....	246
40.2	RECONCILIACIÓN DE LA TASA DE IMPUESTO EFECTIVA .....	246
<b>(41)</b>	<b>ESTADO DE FLUJOS DE EFECTIVO .....</b>	<b>247</b>
<b>(42)</b>	<b>CONTINGENCIAS .....</b>	<b>247</b>
42.1	CONTINGENCIAS Y COMPROMISOS .....	248
42.2	SANCIONES .....	248
<b>(43)</b>	<b>HECHOS POSTERIORES .....</b>	<b>248</b>
<b>(44)</b>	<b>MONEDA EXTRANJERA Y UNIDADES REAJUSTABLES .....</b>	<b>248</b>
44.1	MONEDA EXTRANJERA .....	248
44.2	UNIDADES REAJUSTABLES .....	251
<b>(45)</b>	<b>CUADRO DE VENTAS POR REGIONES, M\$ (SEGUROS GENERALES) .....</b>	<b>253</b>
<b>(47)</b>	<b>MARGEN DE SOLVENCIA .....</b>	<b>254</b>
46.1	PRIMAS Y FACTOR DE REASEGURO (M\$) .....	254
46.2	SINIESTROS ÚLTIMOS 3 AÑOS (M\$) .....	255
46.3	RESUMEN (M\$) .....	256
<b>(48)</b>	<b>CUMPLIMIENTO CIRCULAR 794 .....</b>	<b>256</b>
47.1	CUADRO DE DETERMINACIÓN DE CRÉDITO A ASEGURADOS REPRESENTATIVOS DE RESERVA DE RIESGO EN CURSO, PATRIMONIO DE RIESGO Y PATRIMONIO LIBRE .....	256
47.2	CUADRO DE DETERMINACIÓN DE PRIMA NO DEVENGADA A COMPARAR CON CRÉDITO A ASEGURADOS .....	257
47.3	CUADRO PRIMA POR COBRAR REASEGURADOS .....	257
47.4	CUADRO DETERMINACIÓN DE CRÉDITO DEVENGADO Y NO DEVENGADO POR PÓLIZAS INDIVIDUALES .....	257

## FID CHILE SEGUROS GENERALES S.A.

<b>(48)</b>	<b>SOLVENCIA.....</b>	<b>258</b>
48.1	CUMPLIMIENTO RÉGIMEN DE INVERSIONES Y ENDEUDAMIENTO .....	258
48.2	OBLIGACIÓN DE INVERTIR.....	259
48.3	ACTIVOS NO EFECTIVOS (M\$).....	261
48.4	INVENTARIO DE INVERSIONES (M\$).....	262
<b>(49)</b>	<b>SALDOS Y TRANSACCIONES CON RELACIONADOS.....</b>	<b>263</b>
49.1	SALDOS POR COBRAR A ENTIDADES RELACIONADAS .....	263
49.2	SALDOS POR PAGAR ENTIDADES RELACIONADAS.....	263
49.3	TRANSACCIONES CON PARTES RELACIONADAS (M\$).....	264
49.4	REMUNERACIONES A DIRECTORES, CONSEJEROS, ADMINISTRADORES Y PERSONAL CLAVE (M\$) .....	264
	<b>CUADRO 6.01 MARGEN DE CONTRIBUCIÓN (M\$) .....</b>	<b>266</b>
	<b>CUADRO 6.02 COSTO DE SINIESTRO (M\$) .....</b>	<b>290</b>
	<b>CUADRO 6.03 CUADRO DE RESERVAS (M\$) .....</b>	<b>314</b>
	<b>CUADRO 6.04 CUADRO DE DATOS.....</b>	<b>338</b>

## FID CHILE SEGUROS GENERALES S.A.

### NOTAS A LOS ESTADOS FINANCIEROS AL 31 DE DICIEMBRE 2024

#### (1) Entidad que Reporta

FID Chile Seguros Generales S.A. (la Compañía), RUT 77.096.952-2 es una Sociedad anónima cerrada, constituida por escritura pública de fecha 15 de febrero de 2019, otorgada ante Notario de Eduardo Diez Morello. Está inscrita en el Registro de Comercio bajo el N° 44826, fojas 91190 y autorizada por la Comisión para el Mercado Financiero (CMF) mediante resolución N° 7742 de fecha 15 de Noviembre de 2019. Su objeto social es asegurar los riesgos de pérdidas o deterioros en las cosas o el patrimonio y en general, desarrollar actividades afines o complementarias con el comercio de seguros.

El domicilio social y las oficinas principales de la Compañía se encuentran en Santiago de Chile, en Avenida Vitacura N° 2939, Piso 16, Las Condes.

FID Chile Seguros Generales S.A. es una Sociedad anónima cerrada, controlada por el Grupo Fidelidade con un 99% de la propiedad. Fidelidade es una de las mayores aseguradoras en Portugal, tanto en Vida como en Generales.

Los principales accionistas de la Compañía son:

Nombre accionista	RUT accionista	Tipo de persona	Porcentaje de propiedad
FID CHILE & MT JV SpA	76.975.729-5	J CHILENA	99,99%
FID CHILE SpA	76.945.419-5	J CHILENA	0,01%

#### Clasificadores de Riesgo

La estimación de clasificación de las obligaciones de la Compañía fue realizada por:

Nombre clasificadora de riesgo	RUT clasificadora de riesgo	Clasificación de riesgo	N° de registro clasificadores de riesgo	Fecha de clasificación
FELLER-RATE CLASIFICADORA DE RIESGO LIMITADA	79.844.680-0	AA-	9	2025-01-14
INTERNATIONAL CREDIT RATING COMPAÑÍA CLASIFICADORA DE RIESGO LIMITADA	76.188.980-K	AA-	4	2025-01-15

Los Estados Financieros de la Compañía son auditados por KPMG Auditores Consultores Limitada, que se encuentra inscrito en el Registro de Auditores de la Comisión para el Mercado Financiero con el N°9.



**NOTAS A LOS ESTADOS FINANCIEROS  
AL 31 DE DICIEMBRE 2024**

**(2) Bases de Preparación**

***(a) Declaración de Cumplimiento***

Los presentes Estados Financieros, han sido preparados de acuerdo con las normas impartidas por la CMF en la Circular N° 2.022 del 17 de mayo de 2011 y sus modificaciones posteriores, además de normativa específica sobre ciertas materias que la CMF las trató en forma particular y Normas Internacionales de Información Financiera (NIIF) emitidas por el International Accounting Standard Board (IASB) en lo no tratado por la CMF de Chile. Ante discrepancias, primarán las normas impartidas por la CMF de Chile. De acuerdo con la Circular N° 2022 y a las instrucciones emanadas de la CMF sólo se presentan las revelaciones para el ejercicio terminado al 31 de diciembre 2024.

Los Estados Financieros fueron aprobados para su emisión por el Directorio en sesión celebrada el 21 de febrero 2025.

***(b) Período Contable***

Los presentes estados financieros comprenden:

- Los Estados de Situación Financiera corresponden al 31 de diciembre 2024 y 2023.
- El Estado de Resultado Integral, Estados de Cambios en el Patrimonio y Estados de Flujos de Efectivo por los ejercicios comprendidos entre el 1 de enero y el 31 de diciembre de 2024 y 2023.

***(c) Bases de Medición***

Los presentes estados financieros han sido preparados de acuerdo con el método del costo histórico, excepto por:

- Los activos financieros medidos a valor razonable.
- Las reservas técnicas, valorizadas en base a métodos actuariales.

***(d) Moneda Funcional y de Presentación***

Los presentes Estados Financieros de FID Chile Seguros Generales S.A. son presentados en pesos chilenos, que corresponde a la moneda funcional y de presentación de la Compañía, y que representa la moneda del entorno económico principal en que la entidad opera. Los estados financieros anuales no comparativos se presentan en miles de pesos y han sido redondeados a la unidad de mil más cercana (M\$), excepto cuando se indica de otra manera.

**NOTAS A LOS ESTADOS FINANCIEROS**  
**AL 31 DE DICIEMBRE 2024**

**(2) Bases de Preparación, continuación*****(e) Nuevas normas e interpretaciones para fechas futuras***

La Compañía aplicó por primera vez ciertas normas, interpretaciones y enmiendas, las cuales son efectivas para los períodos que inicien el 1 de enero de 2024 o fecha posterior. La Compañía no ha adoptado en forma anticipada ninguna norma, interpretación o enmienda que habiendo sido emitida aun no haya entrado en vigencia.

Las normas, interpretaciones y enmiendas a IFRS que entraron en vigencia a la fecha de los estados financieros, su naturaleza e impactos se detallan a continuación:

Normas y Enmiendas	Fecha de aplicación obligatoria
<b>Clasificación de Pasivos como Corrientes o No Corrientes (Modificaciones a la NIC 1)</b>	Períodos anuales que comienzan en o después del 1 de enero de 2024. Se permite adopción anticipada.
Pasivos por Arrendamientos en una Venta con Arrendamiento Posterior (Modificaciones a la NIIF 16)	Períodos anuales que comienzan en o después del 1 de enero de 2024. Se permite adopción anticipada.
<b>Pasivos No Corrientes con Covenants (Modificaciones a la NIC 1)</b>	Períodos anuales que comienzan en o después del 1 de enero de 2024.
Acuerdos de Financiación de Proveedores (Modificaciones a la NIC 7 y NIIF 7)	Períodos anuales que comienzan en o después del 1 de enero de 2024 (con aplicación anticipada permitida) y las modificaciones a la NIIF 7 cuando aplique las modificaciones a la NIC 7.

**Clasificación de Pasivos como Corrientes o No Corrientes (Modificación a la NIC 1)**

Con el objetivo de fomentar la uniformidad de aplicación y aclarar los requisitos para determinar si un pasivo es corriente o no corriente, el Consejo de Normas Internacionales de Contabilidad ha modificado la NIC 1 Presentación de Estados Financieros. Como consecuencia de esta modificación, las entidades deben revisar sus contratos de préstamos para determinar si su clasificación cambiará.

Las modificaciones incluyen lo siguiente:

- El derecho a aplazar la cancelación debe estar fundamentado: la NIC 1 actual establece que las entidades clasifican un pasivo como corriente cuando no tienen un derecho incondicional para aplazar la cancelación del pasivo durante, al menos, los doce meses siguientes a la fecha del ejercicio sobre el que se informa. Como parte de sus modificaciones, el IASB ha suprimido el requisito de que el derecho sea incondicional y, en su lugar, señala que el derecho a aplazar la cancelación debe estar fundamentado y existir al final del ejercicio sobre el que se informa.

**NOTAS A LOS ESTADOS FINANCIEROS**

**AL 31 DE DICIEMBRE 2024**

**(2) Bases de Preparación, continuación**

- La clasificación de las líneas de crédito renovables puede cambiar: las entidades clasifican un pasivo como no corriente si tienen derecho a aplazar su cancelación durante al menos doce meses a partir del final del ejercicio sobre el que se informa. Ahora, el IASB ha aclarado que el derecho a aplazar existe únicamente si la sociedad cumple las condiciones especificadas en el acuerdo de préstamo al final del

ejercicio sobre el que se informa, incluso aunque el prestamista no verifique el cumplimiento hasta una fecha posterior.

- Pasivos con características de cancelación de patrimonio: en las modificaciones se señala que la cancelación de un pasivo incluye el traspaso de los instrumentos de patrimonio propios de la entidad a la otra parte. La modificación aclara la forma en que las entidades clasifican un pasivo que incluye una opción de conversión de la otra parte, que podría reconocerse como patrimonio o como pasivo de forma separada con respecto al componente de pasivo previsto en la NIC 32 Instrumentos Financieros: Presentación.

La modificación es efectiva, de forma retroactiva, para los períodos anuales que comienzan el, o después del, 1 de enero de 2024. Se permite su aplicación anticipada. No obstante, las sociedades considerarán incluir la información a revelar de conformidad con la NIC 8 Políticas Contables, Cambios en las Estimaciones Contables y Errores en sus siguientes estados financieros anuales.

La Compañía realizó la evaluación de la aplicación de esta modificación, concluyendo que no tienen impacto sobre los estados financieros.

**Pasivos por Arrendamientos en una Venta con Arrendamiento Posterior (Modificaciones a la NIIF 16)**

En septiembre de 2022, el Consejo de Normas Internacionales de Contabilidad emitió las modificaciones de las NIIF 16 Arrendamientos— Pasivos por arrendamientos en una Venta con Arrendamiento Posterior, que establece los requerimientos de como una entidad debe contabilizar una venta con arrendamiento posterior, después de la fecha de la transacción.

Si bien la NIIF 16 incluye los requisitos sobre como contabilizar una venta con arrendamiento posterior en la fecha que tiene lugar la transacción, la Norma no especifica como sería la medición posterior de esta transacción. Las modificaciones emitidas por el Consejo se suman a los requisitos establecidos en la NIIF 16 para las ventas con arrendamiento posterior, y que respaldan la aplicación consistente de la Norma.

La Compañía realizó la evaluación de la aplicación de esta modificación, concluyendo que no tienen impacto sobre los estados financieros.



**NOTAS A LOS ESTADOS FINANCIEROS**

**AL 31 DE DICIEMBRE 2024**

**(2) Bases de Preparación, continuación**

**Pasivos No Corrientes con Covenants (Modificaciones a la NIC 1)**

El Consejo de Normas Internacionales de Contabilidad emitió en octubre de 2022 la modificación a la NIC 1 Presentación de Estados Financieros, en la cual indica que solo los covenants que una empresa debe

cumplir en la fecha de presentación de informes o antes afectan la clasificación de un pasivo como corriente o no corriente.

Los covenants con los que la empresa debe cumplir después de la fecha de presentación (es decir, convenios futuros) no afectan la clasificación de un pasivo en esa fecha. Sin embargo, cuando los pasivos no corrientes están sujetos a covenants, las empresas ahora deberán divulgar información para ayudar a los usuarios a comprender el riesgo de que esos pasivos puedan volverse reembolsables dentro de los 12 meses posteriores a la fecha de presentación.

La Compañía realizó la evaluación de la aplicación de esta modificación, concluyendo que no tienen impacto sobre los estados financieros.

**Acuerdos de Financiación de Proveedores (Modificaciones a la NIC 7 y NIIF 7)**

El Consejo de Normas Internacionales de Contabilidad emitió en mayo de 2023 las modificaciones a la NIC 7 Estado de Flujos de Efectivo y la NIIF 7 Instrumentos Financieros: Información a Revelar, las cuales establecen requerimientos adicionales de revelación que se deben incorporar en las notas, en relación con los Acuerdos de Financiación de Proveedores, los cuales complementarán los requerimientos que actualmente establecen las NIIF y permitirán proporcionar información que permitirá a los usuarios (inversores) evaluar los efectos de estos acuerdos en los pasivos y flujos de efectivo de la entidad, así como también la exposición de la entidad al riesgo de liquidez.

Se incorpora el requerimiento de revelar el tipo y el efecto de los cambios no monetarios en los importes en libros de los pasivos financieros que forman parte de un acuerdo de financiación de proveedores.

Las modificaciones incorporadas aplican a los acuerdos de financiación de proveedores que tienen todas las siguientes características:

- El proveedor del financiamiento paga las cantidades que una empresa (el comprador) debe a sus proveedores.
- La empresa acuerda pagar según los términos y condiciones de los acuerdos en la misma fecha o en una fecha posterior a la que se paga a sus proveedores.
- La empresa cuenta con plazos de pago ampliados o los proveedores se benefician de plazos de pago anticipados, en comparación con la fecha de vencimiento del pago de la factura correspondiente.

No se incorporan modificaciones con respecto a la clasificación y presentación de los pasivos y flujos de efectivo relacionados y no aplican en los acuerdos de financiamiento relacionados con las cuentas por cobrar o inventarios.

## NOTAS A LOS ESTADOS FINANCIEROS

AL 31 DE DICIEMBRE 2024

## (2) Bases de Preparación, continuación

La Compañía realizó la evaluación de la aplicación de esta modificación, concluyendo que no tienen impacto sobre los estados financieros.

**NUEVOS PRONUNCIAMIENTOS (NORMAS, INTERPRETACIONES Y ENMIENDAS)  
CONTABLES CON APLICACIÓN EFECTIVA PARA PERIODOS ANUALES INICIADOS EN  
O DESPUES DEL 1 DE ENERO DE 2024**

Las normas e interpretaciones, así como las enmiendas a IFRS, que han sido emitidas, pero aún no han entrado en vigencia a la fecha de estos estados financieros, se encuentran detalladas a continuación. La Compañía no ha aplicado estas normas en forma anticipada:

Enmiendas	Fecha de aplicación obligatoria
Venta o Aportaciones de Activos entre un Inversor y su Asociada o Negocio Conjunto (Modificaciones a la NIIF 10 y NIC 28)	Fecha efectiva diferida indefinidamente. Se permite adopción anticipada.
Ausencia de convertibilidad (Modificación a la NIC 21)	Períodos anuales que comienzan en o después del 1 de enero de 2025. Se permite adopción anticipada.
Clasificación y medición de instrumentos financieros (Modificaciones a la NIIF 9 y NIIF 7 – Revisión de post-implementación)	Períodos anuales que comienzan en o después del 1 de enero de 2026. Se permite adopción anticipada.
Mejoras Anuales a las Normas de Contabilidad NIIF – Volumen 11	Períodos anuales que comienzan en o después del 1 de enero de 2026. Se permite adopción anticipada
Enmiendas	Fecha de aplicación obligatoria
NIIF 18 Presentación y Revelación en Estados Financieros	Períodos anuales que comienzan en o después del 1 de enero de 2027. Se permite adopción anticipada.
NIIF 19 Subsidiarias sin Obligación Pública de Rendir Cuentas: Información a Revelar	Períodos anuales que comienzan en o después del 1 de enero de 2027. Se permite adopción anticipada.

**NOTAS A LOS ESTADOS FINANCIEROS**

**AL 31 DE DICIEMBRE 2024**

**(2) Bases de Preparación, continuación**

**Venta o Aportaciones de Activos entre un Inversor y su Asociada o Negocio Conjunto (Modificaciones a la NIIF 10 y NIC 28).**

El 11 de septiembre de 2014, se emitió esta modificación que requiere que, al efectuarse transferencias de subsidiarias hacia una asociada o negocio conjunto, la totalidad de la ganancia se reconozca cuando los activos transferidos reúnan la definición de “negocio” bajo NIIF 3 Combinaciones de Negocios. La modificación establece una fuerte presión en la definición de “negocio” para el reconocimiento en resultados. La modificación también introduce nuevas e inesperadas contabilizaciones para transacciones que consideran la mantención parcial en activos que no son negocios.

Se ha postergado de manera indefinida la fecha efectiva de aplicación de esta modificación.

La Compañía realizó la evaluación de la aplicación de esta modificación, concluyendo que no tienen impacto sobre los estados financieros.

**Ausencia de convertibilidad (Modificación a la NIC 21)**

El Consejo de Normas Internacionales de Contabilidad (IASB) ha publicado con fecha 15 de agosto de 2023, la enmienda a NIC 21 – Efectos de las Variaciones en las Tasas de Cambio de la Moneda Extranjera”, denominada “Ausencia de convertibilidad” para responder a los comentarios de las partes interesadas y a las preocupaciones sobre la diversidad en la práctica a la hora de contabilizar la falta de convertibilidad entre monedas. Dichas enmiendas establecen criterios que le permitirán a las empresas evaluar si una moneda es convertible en otra y conocer cuándo no lo es, de manera que puedan determinar el tipo de cambio a utilizar y las revelaciones a proporcionar, en el caso en que la moneda no es convertible.

Las enmiendas establecen que una moneda es convertible en otra moneda en una fecha de medición, cuando una entidad puede convertir esa moneda en otra en un marco temporal que incluye un retraso administrativo normal y a través de un mercado o mecanismo de cambio en el que la transacción de cambio crearía derechos y obligaciones exigibles. Si una entidad no puede obtener más que una cantidad insignificante de la otra moneda en la fecha de medición para el propósito especificado, la moneda no es convertible a la otra moneda.

La evaluación de si una moneda es convertible en otra moneda depende de la capacidad de una entidad para obtener la otra moneda y no de su intención o decisión de hacerlo.

Cuando una moneda no es convertible en otra moneda en una fecha de medición, se requiere que una entidad estime el tipo de cambio spot en esa fecha. El objetivo de una entidad al estimar el tipo de cambio spot es reflejar la tasa a la que tendría lugar una transacción de intercambio ordenada en la fecha de medición entre participantes del mercado bajo las condiciones económicas prevalecientes. Las enmiendas no especifican cómo una entidad estima el tipo de cambio spot para cumplir ese objetivo. Una entidad puede utilizar un tipo de cambio observable sin ajuste u otra técnica de estimación. Ejemplos de un tipo de cambio observable incluyen:



**NOTAS A LOS ESTADOS FINANCIEROS**

**AL 31 DE DICIEMBRE 2024**

**(2) Bases de Preparación, continuación**

- Un tipo de cambio spot para un propósito distinto de aquel para el cual una entidad evalúa la convertibilidad.
- El primer tipo de cambio al que una entidad puede obtener la otra moneda para el propósito especificado después de que se restablezca la convertibilidad de la moneda (primer tipo de cambio posterior)

Una entidad que utilice otra técnica de estimación puede utilizar cualquier tipo de cambio observable (incluidos los tipos de transacciones cambiarias en mercados o mecanismos cambiarios que no crean derechos y obligaciones exigibles) y ajustar ese tipo de cambio, según sea necesario, para cumplir el objetivo establecido anteriormente.

Se requiere que una entidad aplique las enmiendas para los períodos anuales sobre los que se informa que comiencen a partir del 1 de enero de 2025. Se permite la aplicación anticipada. Si una entidad aplica las modificaciones para un período anterior, se requiere que revele ese hecho.

La Compañía realizó la evaluación de la aplicación de esta modificación, concluyendo que no tienen impacto sobre los estados financieros.

**Clasificación y medición de instrumentos financieros (Modificaciones a la NIIF 9 y NIIF 7 – Revisión de post-implementación)**

El Consejo de Normas Internacionales de Contabilidad (IASB) ha publicado, con fecha 30 de mayo de 2024, esta enmienda para abordar asuntos identificados durante la revisión posterior a la implementación de los requerimientos de clasificación y medición de la NIIF 9 Instrumentos Financieros, y sobre los requerimientos de revelación requeridos por NIIF 7 Instrumentos Financieros: Información a Revelar.

El IASB publicó modificaciones a la NIIF 9 que abordan los siguientes temas:

- Baja en cuentas de un pasivo financiero liquidado mediante transferencia electrónica
- Clasificación de activos financieros: términos contractuales que son consistentes con un acuerdo de préstamo básico
- Clasificación de activos financieros: activos financieros con características de no recurso
- Clasificación de activos financieros: instrumentos vinculados contractualmente

El IASB también publicó las siguientes modificaciones a la NIIF 7:

- Revelaciones: inversiones en instrumentos de patrimonio designados a valor razonable con cambios en otros resultados integrales
- Revelaciones: términos contractuales que podrían cambiar el momento o el monto de los flujos de efectivo contractuales en caso de ocurrencia (o no ocurrencia) de un evento contingente

La necesidad de estas modificaciones se identificó como resultado de la revisión posterior a la implementación del IASB de los requisitos de clasificación y medición de la NIIF 9.

**NOTAS A LOS ESTADOS FINANCIEROS**

**AL 31 DE DICIEMBRE 2024**

**(2) Bases de Preparación, continuación**

Las modificaciones son efectivas para los períodos anuales que comiencen a partir del 1 de enero de 2026. Se permite su aplicación anticipada. Se requiere que una entidad aplique las modificaciones de manera retroactiva, de acuerdo con la NIC 8 Políticas Contables, Cambios en las Estimaciones Contables y Errores en sus siguientes estados financieros anuales a menos que se especifique lo contrario. Una entidad no está obligada a reexpresar períodos anteriores.

La Compañía realizó la evaluación de la aplicación de esta modificación, concluyendo que no tienen impacto sobre los estados financieros.

**Mejoras anuales a las normas de Contabilidad NIIF — Volumen 11**

El Consejo de Normas Internacionales de Contabilidad (IASB) ha publicado el documento "Mejoras anuales a las Normas de Contabilidad NIIF - Volumen 11", el que contiene modificaciones a cinco normas como resultado del proyecto de mejoras anuales del IASB.

El IASB utiliza el proceso de mejoras anuales para realizar modificaciones necesarias, pero no urgentes, a las NIIF que no se incluirán como parte de otro proyecto importante.

El pronunciamiento incluye las siguientes modificaciones:

- NIIF 1 – Adopción por primera vez de las Normas Internacionales de Información Financiera: Contabilización de coberturas por parte de un adoptante por primera vez. La modificación aborda una posible confusión que surge de una inconsistencia en la redacción entre el párrafo B6 de la NIIF 1 y los requisitos para la contabilidad de coberturas de la NIIF 9 Instrumentos financieros.
- NIIF 7 – Instrumentos financieros: Información a revelar: Ganancia o pérdida por baja en cuentas. La modificación aborda una posible confusión en el párrafo B38 de la NIIF 7 que surge de una referencia obsoleta a un párrafo que se eliminó de la norma cuando se emitió la NIIF 13 Medición del valor razonable.
- NIIF 7 – Instrumentos financieros: Información a revelar: Revelación de la diferencia diferida entre el valor razonable y el precio de la transacción. La modificación aborda una inconsistencia entre el párrafo 28 de la NIIF 7 y su guía de implementación adjunta que surgió cuando se realizó una modificación consecuente resultante de la emisión de la NIIF 13 al párrafo 28, pero no al párrafo correspondiente en la guía de implementación.
- NIIF 7 – Instrumentos financieros: Información a revelar: Introducción y revelación de información sobre riesgo crediticio. La modificación aborda una posible confusión al aclarar en el párrafo IG1 que la guía no necesariamente ilustra todos los requisitos de los párrafos a los que se hace referencia en la NIIF 7 y al simplificar algunas explicaciones.
- NIIF 9 – Instrumentos financieros: Baja de pasivos por arrendamiento por parte del arrendatario. La modificación aborda una posible falta de claridad en la aplicación de los requisitos de la NIIF 9 para contabilizar la extinción de un pasivo por arrendamiento del arrendatario que surge porque el párrafo 2.1(b)(ii) de la NIIF 9 incluye una referencia cruzada al párrafo 3.3.1, pero no también al párrafo 3.3.3 de la NIIF 9.

**NOTAS A LOS ESTADOS FINANCIEROS**

**AL 31 DE DICIEMBRE 2024**

**(2) Bases de Preparación, continuación**

- NIIF 9 – Instrumentos financieros: Precio de transacción. La modificación aborda una posible confusión que surge de una referencia en el Apéndice A de la NIIF 9 a la definición de “precio de transacción” de la NIIF 15 Ingresos procedentes de contratos con clientes, mientras que el término “precio de transacción” se utiliza en párrafos concretos de la NIIF 9 con un significado que no es necesariamente coherente con la definición de ese término en la NIIF 15.
- NIIF 10 – Estados financieros consolidados: Determinación de un “agente de facto”. La modificación aborda una posible confusión que surge de una inconsistencia entre los párrafos B73 y B74 de la NIIF 10 en relación con la determinación por parte de un inversor de si otra parte está actuando en su nombre, al alinear el lenguaje de ambos párrafos.
- NIC 7 – Estado de flujos de efectivo: Método del costo. La modificación aborda una posible confusión en la aplicación del párrafo 37 de la NIC 7 que surge del uso del término “método del costo”, que ya no está definido en las Normas de Contabilidad NIIF.

Las modificaciones son efectivas para los períodos anuales sobre los que se informa que comiencen a partir del 1 de enero de 2026. Se permite la aplicación anticipada.

La Compañía realizó la evaluación de la aplicación de esta modificación, concluyendo que no tienen impacto sobre los estados financieros.

**NIIF 18 Presentación y Revelación en Estados Financieros**

El Consejo de Normas Internacionales de Contabilidad, con fecha 9 de abril de 2024, emitió IFRS 18 “Presentación y Revelación en Estados Financieros” que sustituye a la NIC 1 “Presentación de Estados Financieros”.

Los principales cambios de la nueva norma en comparación con los requisitos previos de la NIC 1 comprenden:

- La introducción de categorías y subtotales definidos en el estado de resultados que tienen como objetivo obtener información adicional relevante y proporcionar una estructura para el estado de resultados que sea más comparable entre entidades. En particular:
  - Se requiere que las partidas de ingresos y gastos se clasifiquen en las siguientes categorías en el estado de resultados:
    - Operaciones
    - Inversiones
    - Financiamiento
    - Impuestos a las ganancias
    - Operaciones discontinuadas

La clasificación difiere en algunos casos para las entidades que, como actividad principal de negocios, brindan financiación a clientes o invierten en activos.



**NOTAS A LOS ESTADOS FINANCIEROS**

**AL 31 DE DICIEMBRE 2024**

**(2) Bases de Preparación, continuación**

- Las entidades deben presentar los siguientes nuevos subtotales:
- Resultado operativo
- Resultado antes de financiamiento e impuesto a las ganancias

Estos subtotales estructuran el estado de resultados en categorías, sin necesidad de presentar encabezados de categorías.

- Las categorías antes indicadas, deben presentarse a menos que al hacerlo se reduzca la eficacia del estado de resultados para proporcionar un resumen estructurado útil de los ingresos y gastos de la entidad.

- La introducción de requisitos para mejorar la agregación y desagregación que apuntan a obtener información relevante adicional y garantizar que no se oculte información material. En particular:

- La NIIF 18 proporciona orientación sobre si la información debe estar en los estados financieros principales (cuya función es proporcionar un resumen estructurado útil) o en las notas.

- Las entidades deben identificar activos, pasivos, patrimonio e ingresos y gastos que surgen de transacciones individuales u otros eventos, y clasificarlos en grupos basados en características compartidas, lo que da como resultado partidas en los estados financieros principales que comparten al menos una característica. Luego, estos grupos se separan en función de otras características diferentes, lo que da como resultado la divulgación separada de partidas materiales en las notas. Puede ser necesario agregar partidas inmateriales con características diferentes para evitar opacar información relevante. Las entidades deben usar una etiqueta descriptiva o, si eso no es posible, proporcionar información en las notas sobre la composición de dichas partidas agregadas.

- Se introducen directrices más estrictas sobre si el análisis de los gastos operativos se realiza por naturaleza o por función. La presentación debe realizarse de forma que proporcione el resumen estructurado más útil de los gastos operativos considerando varios factores. La presentación de una o más partidas de gastos operativos clasificadas por función requiere la divulgación de los importes de cinco tipos de gastos específicos, como son materias primas, beneficios a empleados, depreciación y amortización.

- La introducción de revelaciones sobre las Medidas de Desempeño Definidas por la Gerencia (MPM, por sus siglas en inglés) en las notas a los estados financieros que apuntan a la transparencia y disciplina en el uso de dichas medidas y revelaciones en un solo lugar. En particular:

- Las MPM se definen como subtotales de ingresos y gastos que se utilizan en comunicaciones públicas con usuarios de estados financieros y que se encuentran fuera de los estados financieros, complementan los totales o subtotales incluidos en las NIIF y comunican la opinión de la gerencia sobre un aspecto del desempeño financiero de una entidad.

- Se requiere que las revelaciones adjuntas se proporcionen en una sola nota que incluya:

- Una descripción de por qué el MPM proporciona la visión de la gerencia sobre el desempeño Una descripción de cómo se ha calculado el MPM

**NOTAS A LOS ESTADOS FINANCIEROS**

**AL 31 DE DICIEMBRE 2024**

**(2) Bases de Preparación, continuación**

- Una descripción de cómo la medida proporciona información útil sobre el desempeño financiero de una entidad
- Una conciliación del MPM con el subtotal o total más directamente comparable especificado por las NIIF
- Una declaración de que el MPM proporciona la visión de la gerencia sobre un aspecto del desempeño financiero de la entidad
- El efecto de los impuestos y las participaciones no controladoras por separado para cada una de las diferencias entre el MPM y el subtotal o total más directamente comparable especificado por las NIIF
- En los casos de un cambio en cómo se calcula el MPM, una explicación de las razones y el efecto del cambio

Las mejoras específicas a la NIC 7 apuntan a mejorar la comparabilidad entre entidades. Los cambios incluyen:

- Usar el subtotal de la utilidad operativa como el único punto de partida para el método indirecto de informar los flujos de efectivo de las actividades operativas; y
- Eliminar la opción de presentación para intereses y dividendos como flujos operacionales.

La NIIF 18 es efectiva para los períodos anuales que comiencen a partir del 1 de enero de 2027. Se permite su aplicación anticipada. Se requiere que una entidad aplique las modificaciones de manera retroactiva, de acuerdo con la NIC 8 Políticas Contables, Cambios en las Estimaciones Contables y Errores, con disposiciones de transición específica.

La Compañía realizó la evaluación de la aplicación de esta modificación, concluyendo que no tienen impacto sobre los estados financieros.

**NIIF 19 Subsidiarias sin Obligación Pública de Rendir Cuentas: Información a Revelar**

El Consejo de Normas Internacionales de Contabilidad, con fecha 9 de mayo de 2024, emitió IFRS 19 “Subsidiarias sin Obligación Pública de Rendir Cuentas: Información a Revelar”.

La NIIF 19 especifica los requisitos mínimos de revelación que una entidad puede aplicar en lugar de los requisitos de revelaciones extensas que exigen las otras Normas de Contabilidad NIIF.

Una entidad solo puede aplicar esta norma cuando es una subsidiaria que no tiene obligación de rendir cuentas públicamente y su matriz última o intermedia prepara estados financieros consolidados disponibles para uso público que cumplen con las Normas de Contabilidad NIIF (entidad elegible).

Una subsidiaria tiene obligación de rendir cuentas públicamente si sus instrumentos de deuda o patrimonio se negocian en un mercado público o está en proceso de emitir dichos instrumentos para negociarlos en un mercado público (una bolsa de valores nacional o extranjera o un mercado extrabursátil, incluidos los

**NOTAS A LOS ESTADOS FINANCIEROS**

**AL 31 DE DICIEMBRE 2024**

**(2) Bases de Preparación, continuación**

mercados locales y regionales), o tiene activos en una capacidad fiduciaria para un amplio grupo de terceros como uno de sus negocios principales (por ejemplo, los bancos, las cooperativas de crédito, las compañías de seguros, los corredores/distribuidores de valores, los fondos mutuos y los bancos de inversión a menudo cumplen con este segundo criterio).

Las entidades elegibles pueden, pero no están obligadas, a aplicar la NIIF 19 en sus estados financieros consolidados, separados o individuales.

Una entidad debe considerar si debe proporcionar revelaciones adicionales cuando el cumplimiento de los requisitos específicos de la norma, sea insuficiente para permitir que los usuarios de los estados financieros comprendan el efecto de las transacciones y otros eventos y condiciones sobre la posición y el desempeño financieros de la entidad.

La NIIF 19 es efectiva para los períodos anuales que comiencen a partir del 1 de enero de 2027. Se permite su aplicación anticipada. Si una entidad opta por aplicar la norma en forma anticipada, deberá revelar ese hecho. Si una entidad la aplica en el periodo de presentación de informes actual pero no en el período inmediatamente anterior, deberá proporcionar información comparativa (es decir, información del periodo anterior) para todos los importes informados en los estados financieros del periodo actual, a menos que esta norma u otra Norma de Contabilidad NIIF permita o requiera lo contrario.

Una entidad que opte por aplicar esta norma para un periodo de presentación de informes anterior al periodo de presentación de informes en el que aplique por primera vez la NIIF 18 deberá aplicar los requisitos de revelación establecidos en el Apéndice B de la NIIF 19.

Si una entidad aplica la norma para un período de presentación de informes anual que comienza antes del 1 de enero de 2025 y no ha aplicado las modificaciones a la NIC 21 “Falta de intercambiabilidad”, no está obligada a realizar las revelaciones de la NIIF 19 que están relacionadas con esas modificaciones.

La Compañía realizó la evaluación de la aplicación de esta modificación, concluyendo que no tienen impacto sobre los estados financieros.

***(f) Hipótesis de negocio en marcha***

Los Estados Financieros de FID Chile Seguros Generales S.A. han sido preparados bajo la hipótesis de negocio en marcha, lo que considera que la Compañía presenta las condiciones necesarias para el desarrollo óptimo de sus operaciones y sus proyecciones de estabilidad financiera, lo que a juicio de la Administración determina su capacidad de continuar como negocio en marcha, según lo establecen las normas contables bajo las cuales se emiten estos Estados financieros.

***(g) Reclasificaciones***

La Compañía no ha efectuado reclasificaciones al término del presente ejercicio.



NOTAS A LOS ESTADOS FINANCIEROS

AL 31 DE DICIEMBRE 2024

(2) Bases de Preparación, continuación

(h) *Cuando una entidad no aplique un requerimiento establecido en NIIF*

La Sociedad ha efectuado los presentes Estados Financieros de conformidad a lo revelado en la nota 2 a).

(i) *Cambio contable*

La Compañía no ha efectuado cambios contables significativos en sus Estados Financieros durante el periodo que puedan afectar la comparabilidad o interpretación de los mismos.

(3) Políticas Contables

Las políticas contables establecidas más adelante han sido aplicadas consistentemente a todos los períodos presentados en estos Estados Financieros.

A. *Base de Consolidación*

Al 31 de diciembre de 2024, la compañía no presenta Estados Financieros consolidados.

B. *Diferencias de Cambio*

Las transacciones en moneda extranjera y unidades reajustables son convertidas al peso chileno (la moneda funcional de la Compañía) en las fechas de las transacciones. Los activos y pasivos no monetarios denominados en monedas extranjeras que son valorizados al valor razonable son reconvertidos a la moneda funcional a la tasa de cambio a la fecha en que se determinó el valor razonable. Las partidas no monetarias que son valorizadas al costo histórico en una moneda extranjera se convierten a la tasa de cambio de la fecha de la transacción.

Al cierre de cada estado financiero, los activos y pasivos monetarios denominados en moneda extranjera y en unidades reajustables son traducidas al tipo de cambio vigente de la respectiva moneda y unidad de reajuste. Los tipos de cambio de las principales monedas y unidades de reajuste utilizadas en la preparación de los Estados Financieros son los siguientes:

	31-12-2024
Moneda	\$
Dólares Norteamericanos	996,46
Unidad de Fomento	38.416,69
Euro	1.035,28

C. *Combinación de Negocios*

La Compañía no ha realizado transacciones que impliquen combinaciones de negocio.

NOTAS A LOS ESTADOS FINANCIEROS

AL 31 DE DICIEMBRE 2024

(3) Políticas Contables, continuación

**D. Efectivo y efectivo equivalente**

El efectivo y equivalente al efectivo se compone de los saldos en caja, banco, fondos fijos, valores a depositar y por todas las inversiones de fácil liquidación, con vencimiento originales de tres meses o menos desde la fecha de adquisición que están sujetos a riesgo insignificante de cambios en su valor razonable y son usados por la Compañía en la gestión de sus compromisos a corto plazo.

**E. Inversiones Financieras**

La Sociedad adoptó íntegramente NIIF 9, para lo cual los activos financieros se clasifican en el momento de reconocimiento inicial en tres categorías de valoración, de acuerdo con el modelo de negocio aplicable a cada portafolio de instrumentos financieros:

1) Costo amortizado: a) El activo financiero se mantiene dentro de un modelo de negocio, cuyo objetivo es mantener el activo para cobrar sus flujos de efectivo contractuales, y b) las condiciones contractuales del activo financiero dan lugar, en fechas especificadas, a flujos de efectivo que son únicamente pagos del principal e intereses sobre el importe del principal pendiente

2) Valor razonable con cambios en otro resultado integral (patrimonio): El activo financiero se mantiene dentro de un modelo de negocio, cuyo objetivo se logra cobrando sus flujos de efectivo contractuales y vendiendo los activos financieros. b) las condiciones contractuales del activo financiero dan lugar, en fechas especificadas, a flujos de efectivo que son únicamente pagos del principal e intereses sobre el importe del principal pendiente.

3) Valor razonable con cambios en ganancias y pérdidas: La última clasificación que entrega como opción IFRS 9, cuando no se clasifica como costo amortizado o como valor razonable con cambios en Otro Resultado Integral, de acuerdo con lo señalado en las letras precedentes. La categoría de valor razonable con cambios en resultados se mantiene como una categoría residual, es decir, solo si no es posible clasificar el activo financiero bajo la categoría de costo amortizado, ni bajo la categoría a valor razonable con cambios en otro resultado integral, deberá encuadrarse como a valor razonable con cambios en resultados

**F. Operaciones de cobertura**

Al 31 de diciembre de 2024, la Compañía no presenta operaciones asociadas ni ha realizado operaciones de cobertura.

**G. Inversiones seguros cuenta única de inversión (CUI)**

Al 31 de diciembre de 2024, la Compañía no presenta movimientos en cuenta única de inversión.

**H. Deterioro de activos**

- a. **Activos financieros:** El reconocimiento de la pérdida crediticia esperada requiere la clasificación por etapas de los activos financieros de acuerdo con sus riesgos crediticios y cualquier incremento significativo desde el reconocimiento inicial. Los instrumentos financieros califican para la etapa 1 (pérdidas crediticias esperadas (ECL) de 12 meses) si sus riesgos de crédito se

NOTAS A LOS ESTADOS FINANCIEROS

AL 31 DE DICIEMBRE 2024

**(3) Políticas Contables, continuación**

consideran bajos o, aunque el riesgo de crédito no se considera bajo, ni hubo un aumento significativo en el riesgo crediticio desde el reconocimiento inicial. En general, la NIIF 9 asigna a ECL-lifetime (etapa 2) a todos los instrumentos financieros que experimentaron un aumento significativo del riesgo de crédito desde el reconocimiento inicial. Existe una presunción refutable de que el riesgo crediticio de un activo financiero ha aumentado significativamente desde el reconocimiento inicial cuando los pagos contractuales tienen más de 30 días de vencimiento.

Los activos financieros individualmente deteriorados (es decir, activos que han sufrido un incumplimiento) se incluyen en la etapa 3. Incluso si no se ha producido un incumplimiento, existe una presunción refutable de que un activo se deteriora individualmente si los pagos contractuales tienen más de 90 días de vencimiento. Para el caso de los instrumentos financieros medidos a valor razonable con cambios en Patrimonio, el deterioro se debe reconocer en Resultado, esto dado que en teoría el valor de mercado de los instrumentos incorpora toda la información disponible respecto a ese activo, incluyendo el riesgo de crédito del mismo.

- b. **Deterioro primas y documentos por cobrar a asegurados:** La Compañía constituye una provisión por deterioro de primas en base a la antigüedad de sus saldos, conforme a las disposiciones impartidas por la Comisión para el Mercado Financiero en su Circular N° 1.499.
- c. **Deterioro de siniestros por cobrar a reaseguradores y participación del reaseguro en las reservas técnicas,** que se encuentren pendientes de cobro y vencidos de acuerdo a las condiciones acordadas con reaseguradores, deberán ser sujeto de una provisión de morosidad de acuerdo al mecanismo definido en la Circular N°848 de la Comisión para el Mercado Financiero.
- d. **Activos no financieros:** El valor libro de los activos no financieros de la Compañía, excluyendo impuestos diferidos, se revisa en cada fecha del balance para determinar si existe algún indicio de deterioro y se estima el monto recuperable del activo. El monto recuperable de un activo, o unidad generadora de efectivo, es el valor mayor entre su valor en uso y su valor razonable menos los costos de venta. Para determinar el valor en uso se descuentan los flujos de efectivo futuros, estimados a su valor presente, usando una tasa de descuento antes de impuestos que refleja las evaluaciones actuales del mercado sobre el valor temporal del dinero y los riesgos específicos que puede tener en el activo. Los activos cuya evaluación de deterioro no puede ser realizada individualmente son agrupados en el grupo más pequeño de activos que generan entradas de flujos de efectivo provenientes del uso continuo, los que son independientes de los flujos de entrada de efectivo de otros activos o grupos de activos (unidad generadora de efectivo). Se reconoce una pérdida por deterioro si el valor en libros de un activo, o su unidad generadora de efectivo, excede su importe recuperable. Las pérdidas por deterioro son reconocidas en el estado del resultado integral de los estados financieros de la Compañía.

***I. Inversiones inmobiliarias***

Al 31 de diciembre de 2024, la Compañía no registra inversiones inmobiliarias.

NOTAS A LOS ESTADOS FINANCIEROS  
AL 31 DE DICIEMBRE 2024

(3) Políticas Contables, continuación

***J. Intangibles***

**Activos intangibles distintos de goodwill:**

**El reconocimiento de un activo intangible exige demostrar que el elemento en cuestión cumple con los requisitos de identificabilidad de control y existencia de beneficios económicos futuros.**

**Una partida de activos intangibles cumple con los criterios de reconocimiento, siempre que sea probable que los beneficios económicos futuros que se han atribuido al mismo fluyan hacia la Compañía, y el costo del activo pueda ser medido de forma fiable. Los activos intangibles que son adquiridos por la Compañía y tienen una vida útil definida son valorizados al costo menos la amortización y las pérdidas acumuladas por deterioro.**

**Los costos de investigación y desarrollo (activos intangibles desarrollados internamente): Los desembolsos por actividades de investigación, emprendidas con la finalidad de obtener nuevos conocimientos científicos o tecnológicos, son reconocidos en resultados cuando se incurren.**

**Las actividades de desarrollo involucran un plan o diseño para la producción de nuevos productos y procesos, sustancialmente mejorados. El desembolso en la etapa de desarrollo se capitaliza sólo si los costos en desarrollo pueden estimarse con fiabilidad, el producto o proceso es viable técnica y comercialmente, se obtienen posibles beneficios económicos a futuro y la Compañía pretende y posee suficientes recursos para completar el desarrollo y para usar o vender el activo. El desembolso capitalizado incluye el costo de los materiales, mano de obra y gastos generales que son directamente atribuibles a la preparación del activo para su uso previsto. Los desembolsos por desarrollo capitalizado se reconocen al costo menos la amortización y las pérdidas acumuladas por deterioro.**

**(i) Desembolsos posteriores: Los desembolsos posteriores son capitalizados sólo cuando aumentan los beneficios económicos futuros incorporados en el activo específico relacionado con dichos desembolsos. Todos los otros desembolsos, son reconocidos en resultados cuando se incurren.**

**(ii) Amortización: La amortización se basa en el costo de un activo menos su valor residual. Para efectos de cálculo de la amortización, el valor residual de los activos es de un peso (\$1), salvo por excepciones debidamente documentadas en cada caso. Los activos intangibles se amortizan en resultado con base al método de amortización lineal durante la vida útil estimada de los activos intangibles.**

**Las licencias de programas informáticos se miden inicialmente por el costo en que se ha incurrido para adquirirlas y prepararlas para su uso previsto.**

**Las partidas de los activos intangibles que son adquiridos y tienen una vida útil finita se valorizan de acuerdo con el modelo del costo, es decir, se registran por su costo menos la amortización acumulada y el valor acumulado de las pérdidas por deterioro del valor.**

**Costos posteriores: Los desembolsos posteriores son capitalizados sólo cuando aumentan los beneficios económicos futuros incorporados en el activo específico relacionado con dichos desembolsos. Todos los otros desembolsos, son reconocidos en resultados cuando se incurren.**



**NOTAS A LOS ESTADOS FINANCIEROS**  
**AL 31 DE DICIEMBRE 2024**

**(3) Políticas Contables, continuación**

**Amortización:** El método de amortización es el lineal y la vida útil se determina en términos de la utilidad que se espera que preste el activo a la Compañía.

Las vidas útiles estimadas para el período actual y comparativo son las siguientes:

31/12/2024	
Software, programas y aplicaciones Sistema Core y SAP	60 meses

Los métodos de amortización, vidas útiles y valores residuales son revisados en cada ejercicio y se ajustan si es necesario, reconociendo cualquier ajuste de manera prospectiva.

***K. Activos no corrientes mantenidos para la venta***

Al 31 de diciembre 2024, la Compañía no presenta Activos no corrientes mantenidos para la venta.

***L. Operaciones de Seguros***

- a) **Primas:** Prima directa corresponde a los ingresos por la venta de seguros efectuada por la Compañía, netas de anulaciones, entre el 1 de enero y la fecha de cierre de los estados financieros que se informan. En relación con las devoluciones, solo se deduce aquellos conceptos técnicos relacionados con la devolución por experiencia favorable. Con respecto a operaciones de Coaseguro, esta línea considera sólo la participación de la Compañía. Las primas son reconocidas como ingreso a lo largo del periodo de vigencia de los contratos, en función del tiempo transcurrido, netas de anulaciones e incobrabilidad, ésta última reflejada en forma independiente. Prima aceptada corresponde a la prima que la Compañía acepta de otras entidades aseguradoras o reaseguradoras en calidad de reasegurador, netas de anulaciones y de las devoluciones que correspondan por contrato.

**Prima cedida:** Corresponde a la parte de la prima directa o prima aceptada, que la Compañía traspasa al reasegurador a través de contratos de reaseguro proporcionales.

**Cuentas por cobrar:** Las cuentas por cobrar de seguros de la Compañía están compuestas principalmente por cuentas por cobrar asegurados y deudores por operaciones de reaseguro. La Compañía contabiliza las cuentas por cobrar de seguros y el correspondiente deterioro e incobrabilidad en conformidad con lo establecido en la Circular N°1.499 y su modificación posterior mediante Circular N°1.559. Las provisiones por deterioro e incobrabilidad para siniestros por cobrar a reaseguradores son determinadas ajustándose a la normativa establecida en la Circular N°848 de enero de 1989, o la que la reemplace.

NOTAS A LOS ESTADOS FINANCIEROS

AL 31 DE DICIEMBRE 2024

**(3) Políticas Contables, continuación**

**b) Otros activos y pasivos derivados de los contratos de seguro y reaseguro:** Al 31 de diciembre de 2024, la Compañía no presenta otros activos y pasivos derivados de los contratos de seguro y reaseguro.

**i) Derivados implícitos en contratos de seguro:** Al 31 de diciembre de 2024, la Compañía no cuenta con este tipo de contratos.

**ii) Contratos de seguro adquiridos en combinaciones de negocios o cesiones de cartera:** Al 31 de diciembre de 2024, la Compañía no cuenta con contratos por este concepto.

**Gastos de adquisición:** La Compañía a la fecha de los estados financieros no posee activos por concepto de gasto de adquisición. Estos gastos son reconocidos en forma inmediata con cargo a resultados al momento de su generación, y para la determinación del cálculo de la reserva de riesgo en curso se descuentan de la prima los costos de adquisición asociados directamente a la venta de seguros con un tope de un 30% sobre la prima.

**c) Reservas técnicas:** La Compañía constituye las reservas de acuerdo con la Norma de Carácter General N°306 y sus modificaciones emitidas por la Comisión para el Mercado Financiero el 14 de abril de 2011. Con fecha 26 de enero de 2016, la Comisión para el Mercado Financiero publicó con aplicación a partir del 1 de julio de 2016 la Norma de Carácter General N°404 que modifica la Norma de Carácter General N°306, la cual imparte instrucciones sobre la Constitución de Reservas Técnicas en Seguros distintos a Previsionales del D.L. N°3.500 de 1980. Estas modificaciones serán aplicables sólo a las pólizas emitidas o renovadas a partir del 1 de Julio de 2016, lo anterior sin perjuicio de su aplicación voluntaria para todos los seguros vigentes a la fecha de inicio de vigencia de esta norma, lo cual deberá ser debidamente informado a la Comisión para el Mercado Financiero.

**i) La reserva de riesgo en curso (RRC)** comprende las estimaciones de los siniestros futuros y gastos que serán asumidos por la Compañía por aquellos riesgos vigentes y que se determinan sobre la base de la prima que la Compañía ha establecido para soportar dichos siniestros y gastos. El método propuesto por la Comisión para el Mercado Financiero, en la NCG N°306 y sus modificaciones, corresponde al Método de Numerales Diarios, que se basa en la proporción de días de vigencia por transcurrir sobre el número de días totales de vigencia de la póliza, es decir, costos de adquisición computable lo cual corresponde al costo de adquisición, con un tope máximo del 30% de la prima directa. La reserva de riesgo en curso se computará sobre la prima directa bruta, sin descontar reaseguro. En el caso de existir cesión de riesgos en reaseguro se reconocerá un activo por dicha cesión cuya metodología de constitución y reconocimiento será consistente con la aplicada en la constitución de la Reserva Riesgo en Curso. Mientras la prima correspondiente

NOTAS A LOS ESTADOS FINANCIEROS

AL 31 DE DICIEMBRE 2024

**(3) Políticas Contables, continuación**

no sea traspasada al reasegurado, adicionalmente se computará el correspondiente pasivo Deuda con Reaseguradores, sin que este tenga el carácter de reserva técnica. En el caso de una cesión de reaseguro en la cual la Compañía perciba por esta cesión una comisión por parte del reasegurador (también conocida como descuento por cesión), que se relaciona con la cobertura de reaseguro a ser otorgada por el reasegurador, se diferirá el reconocimiento en resultados de esta comisión, constituyendo un pasivo (descuento de cesión no ganado) equivalente al valor de la comisión de reaseguro pactada, y un cargo a la cuenta de pasivo por primas por pagar a reaseguradores. La comisión señalada se reconocerá en resultados en forma proporcional a la cobertura devengada, siguiendo los criterios de cálculo de la Reserva Riesgo en Curso. Los costos de adquisición se reconocerán en forma inmediata en resultado. Por otro lado, la determinación de la Reserva de Riesgo en Curso, la normativa permite descontar de la prima los costos de adquisición que sean asociables directamente a la venta del seguro, por lo que todo gasto asociado directamente a la venta del seguro será descontado, teniendo en cuenta un tope de 30% establecido en la norma. La metodología de cálculo de la Reserva de Riesgo en Curso es independiente de los convenios de pago o financiamiento de la prima.

- ii) Reservas de rentas privadas: Al 31 de diciembre de 2024, la Compañía no registra este tipo de reservas, por ser del primer grupo (seguros generales).
- iii) Reserva matemática: La Compañía por ser del primer grupo (seguros generales) no realiza estas operaciones.
- iv) Reserva seguro invalidez y sobrevivencia (SIS): La Compañía por ser del primer grupo (seguros generales) no realiza estas operaciones.
- v) Reserva de ventas vitalicias: La Compañía por ser del primer grupo (seguros generales) no realiza estas operaciones.
- vi) Reservas de siniestros: La reserva de siniestro está constituida, por la obligación de la Compañía, por los siniestros ocurridos a la fecha de los Estados Financieros. Esta obligación se registra sin considerar descuento alguno por responsabilidad de los reaseguradores. Dicha responsabilidad se contabiliza como activo de la Compañía, sujeta a aplicación del concepto de deterioro, conforme a las normas generales de IFRS y a las normas específicas de la CMF. La constitución de la Reserva de siniestros además incorpora los gastos de liquidación, de los mismos, a fin de reflejar efectivamente el gasto total en que incurra la Compañía por las obligaciones derivadas del contrato de seguros. Esta reserva de siniestros no considera los recuperos, salvatajes, o subrogaciones a las que tenga derecho la Compañía, de acuerdo con el contrato de seguros. Dichas partidas sólo deben reconocerse como activo, al momento del traspaso efectivo de la propiedad a la

NOTAS A LOS ESTADOS FINANCIEROS

AL 31 DE DICIEMBRE 2024

2) (3) Políticas Contables, continuación

- ii) **Compañía.** De acuerdo con lo anterior, la reserva de siniestros se determina para los siniestros reportados y siniestros ocurridos y no reportados, conforme a lo siguiente: Siniestros Reportados; esta Reserva se determina utilizando el criterio de la mejor estimación del costo del siniestro, clasificándose en Siniestros Liquidados y No Pagados, Siniestros Liquidados y controvertidos por el asegurado y Siniestros en proceso de Liquidación. Además, se considera dentro de los Siniestros en Proceso de Liquidación los siniestros Detectados y No Reportados según lo señala la Norma de Carácter General N°306 y sus modificaciones.

**Siniestros Ocurridos, pero no Reportados (OYNR):** Actualmente esta reserva se realiza de forma mixta, utilizando el método transitorio para un grupo de ramos y el método simplificado para otro grupo de ramos aprobado por la CMF.

El método transitorio es utilizado por las compañías que comienzan operación y que no cuentan con historia siniestral suficiente para realizar el método simplificado o el estándar de aplicación general, el cual corresponde al 20% de la prima bruta ganada durante los últimos doce meses contados desde la fecha de cierre de los Estados Financieros, como lo señala la Norma de Carácter General N° 306 y sus modificaciones posteriores de la CMF. Este método es aplicado a los ramos bajo las agrupaciones:

- **Salud y accidentes:** ramos 31 (Accidentes Personales), 32 (Seguro Obligatorio de Accidentes Personales) y 36 (Seguro de Asistencia).
- **Otros:** Sólo ramo 50 (Otros Seguros).

De acuerdo con lo establecido en la NCG N° 306, en consideración a que estos ramos no poseen historia siniestral suficiente y no presentan una reserva adecuada bajo el Método Simplificado respecto de los siniestros OYNR reales observados en informe enviado a la comisión, se continuará usando el método transitorio para los ramos antes mencionados hasta la aprobación del método simple.

Por otra parte, el método simplificado, el cual debe considerar al menos un año de historia siniestral, corresponde a la multiplicación de tres variables, siendo estas: el número de siniestros diarios promedio, el plazo promedio de denuncia del siniestro y el costo promedio del siniestro, obteniéndose de esta manera el OYNR. Además, se realiza la estimación del OYNSR que sería la reserva de siniestros ocurridos a la fecha de los estados financieros y no suficientemente reservados, que surgirá de la insuficiencia que las reservas iniciales que cada siniestro haya generado, tomando la suma de la reserva de siniestros al cierre del periodo de cálculo para todos los casos pagados total o parcialmente en el periodo en estudio, más los pagos del ejercicio asociados a los casos pagados total o parcialmente en el periodo en estudio, dividiéndose por las reservas iniciales de



NOTAS A LOS ESTADOS FINANCIEROS

AL 31 DE DICIEMBRE 2024

**(3) Políticas Contables, continuación**

todos los casos pagados total o parcialmente en el periodo en estudio, obteniendo así un factor de OYNSR. Luego, se resta uno punto uno al factor obtenido, tomando el máximo entre el factor y cero, para finalmente ser multiplicado por la reserva de siniestros de todos los casos conocidos al cierre del período. De esta forma, la reserva total será la suma del OYNR y OYNSR,

considerando también la proporción del riesgo total cedido en reaseguro a los fines de computar el activo correspondiente.

El método simplificado fue aprobado por la comisión para el mercado financiero el día 13 de enero de 2023 OFORD N° 3635 para su aplicación en los siguientes ramos bajo sus respectivas agrupaciones sugeridas por la CMF:

- Transporte: ramos 17 (Transporte Terrestre), 18 (Transporte Marítimo) y 19 (Transporte Aéreo).
- Ingeniería: ramos 20 (Equipo Contratista), 21 (Todo Riesgo Construcción y Montaje), 22 (Avería de Maquinaria) y 23 (Equipo Electrónico).

De acuerdo con lo establecido en la NCG N° 306, en consideración a que estos ramos poseen historia siniestral suficiente y presentan una reserva adecuada bajo el Método Simplificado respecto de los siniestros OYNR reales observados en informe enviado a la comisión, se utilizará el método simple para los ramos antes mencionados hasta la aprobación de la metodología estándar de aplicación general (Chainladder y BH-F).

- iii) **Reserva catastrófica de terremoto:** Esta reserva se constituye en forma adicional a la RRC y se determina teniendo como base los montos asegurados retenidos en seguros otorgados que cubran el riesgo de terremoto que se encuentren vigentes, al cierre de los estados financieros. Esta reserva corresponde a la suma de la prioridad, más aquellos montos descubiertos a cargo de la cedente que excedan el límite superior de los contratos de exceso de pérdida catastrófica y que no superen las pérdidas máximas probables (PML), establecida en la Norma 306 y sus modificaciones posteriores (NCG N° 404) de la CMF, ponderada por un coeficiente de seguridad igual a 1.1 y sumado a la mitad del costo de reinstalación de la cobertura cuando este costo no ha sido previamente pagado por la compañía.
- viii) **Reserva de insuficiencia de prima:** La reserva de insuficiencia de prima mide si la reserva técnica basada en la prima no devengada es suficiente y acorde a la estimación actual del riesgo y de los gastos asociados, resulta necesario realizar un análisis o test de suficiencia de primas (TSP), que efectuado de forma regular permita evaluar si los supuestos tomados al momento de la suscripción y venta del seguro se mantienen en el horizonte temporal contemplado. Para la determinación de esta reserva, se realiza el test que es de utilización obligatoria y se determinará sobre la base del concepto de “Combined Ratio” que

NOTAS A LOS ESTADOS FINANCIEROS

AL 31 DE DICIEMBRE 2024

**(3) Políticas Contables, continuación**

relaciona los egresos técnicos de la aseguradora con la prima reconocida para hacer frente a los mismos, utilizando información histórica contenida en los estados financieros, relativa a un número determinado de ejercicios. Cabe destacar que el análisis de suficiencia es un concepto neto de reaseguros, esto es, en este caso sí se reconoce el riesgo cedido al reasegurador para efectos de su cálculo.

Por lo tanto, en el caso que se verificasen egresos superiores a los ingresos, se estimará una Reserva de Insuficiencia de Primas adicional a la Reserva de Riesgos en Curso y será reconocida como una pérdida del ejercicio en el cual se verifique su procedencia. Esta reserva se reconocerse en forma bruta en el pasivo y la participación del reasegurador en el activo.

Para esta reserva, se realizó la siguiente agrupación ramo FECU en línea con las coberturas comercializadas:

- Se agregan los ramos 10, 16 y 36 como ramo Vehículo Agregado.
  - Se agregan los ramos 1, 2, 3, 6, 7 y 9 como ramo Incendio Agregado.
  - Se agregan los ramos 13, 14 y 15 como ramo Responsabilidad Civil Agregado.
  - Se agregan los ramos 11 y 12 como ramo Casco Agregado.
  - Se agregan los ramos 17, 18 y 19 como ramo Transporte Agregado.
- Según la norma 306, se excluye de este cálculo el ramo de terremoto.

- ix) **Reserva adicional por test de adecuación de pasivos:** Las reservas técnicas constituidas son regularmente revisadas y se encuentran sujetas a un test de adecuación de pasivos para determinar su suficiencia sobre la base de proyecciones de todos los flujos de caja futuros de los contratos de seguros vigentes usando estimaciones y tasas de interés internas basadas en la propia experiencia y características de la cartera de la Compañía. Si como consecuencia de la aplicación de este test se comprueba que las reservas técnicas son insuficientes, la Compañía constituye una reserva técnica adicional con cargo a resultados del ejercicio. En caso contrario, no se deberá aplicar ajuste alguno sobre la reserva técnica constituida. La Compañía utiliza el TSP en reemplazo del TAP, dado lo anterior no se ha constituido reserva por este concepto.
- x) **Otras reservas técnicas:** De acuerdo con la normativa vigente, la Compañía no reconoce reservas técnicas distintas de las establecidas por la Norma de Carácter General N°306 y sus modificaciones detalladas anteriormente. Acuerdo a la normativa vigente, la Compañía no reconoce reservas técnicas distintas de las establecidas por la Norma de Carácter General N°306 y sus modificaciones detalladas anteriormente.
- xi) **Participación del reaseguro en las reservas técnicas:** La Compañía para la participación del reaseguro en las reservas técnicas computará sobre la prima directa, esto es bruta, sin descontar reaseguro. En el caso de existir cesión de riesgos en reaseguro se reconocerá un activo por dicha cesión, cuya metodología

**NOTAS A LOS ESTADOS FINANCIEROS  
AL 31 DE DICIEMBRE 2024**

**(3) Políticas Contables, continuación**

de constitución y reconocimiento será consistente con la aplicada en la constitución de la reserva de riesgo en curso. La obligación de los reaseguradores por reservas de siniestros se contabilizará como un activo de la Compañía, sujeto a la aplicación del concepto de deterioro, conforme a las normas generales de IFRS y a las normas específicas que al efecto imparta la Comisión para el Mercado Financiero.

xii) Reserva Calce: Al 31 de diciembre de 2024, la Compañía no presenta Calce.

***M. Participación de empresas relacionadas***

Al 31 de diciembre de 2024, la Compañía no presenta participación en empresas relacionadas.

***N. Pasivos Financieros***

Al 31 de diciembre de 2024, la Compañía no presenta pasivos financieros.

***O. Provisiones***

Una provisión se reconoce si la Compañía tiene una obligación presente (legal o implícita) como resultado de un suceso pasado, es probable que la Compañía tenga que desprenderse de recursos que incorporen beneficios económicos para cancelar tal obligación, y puede hacer una estimación fiable del importe de la obligación. Las provisiones se valorizan de acuerdo con la mejor estimación del desembolso necesario para cancelar la obligación presente al final del período sobre el que se informa. Cuando resulte importante el efecto financiero producido por el descuento, el importe de la provisión se determina descontando los flujos de efectivo futuros esperados usando una tasa antes de impuestos que refleje las evaluaciones correspondientes al valor temporal del dinero que el mercado esté haciendo, así como el riesgo específico del pasivo correspondiente. La reversión del descuento se reconoce como costo financiero.

***P. Ingresos y gastos de inversión***

Los ingresos financieros están compuestos por ingresos por intereses en fondos invertidos y cambios en el valor razonable de los activos financieros al valor razonable con cambios en resultados de acuerdo con lo dispuesto en IFRS 9. Los ingresos por intereses son reconocidos en resultados al costo amortizado, usando el método de interés efectivo. Los gastos de inversiones están compuestos por los costos de transacciones atribuibles a los activos financieros al valor razonable con cambios en resultados, pérdidas por deterioro reconocidas en los activos financieros y las reclasificaciones de los montos reconocidos anteriormente en otros resultados integrales. El resultado neto obtenido producto de la venta de instrumentos financieros, correspondiente a la diferencia entre el precio de venta y el valor contabilizado de los instrumentos financieros, además de los retornos obtenidos a lo largo de la vida de dichos activos financieros, se presenta bajo la línea Resultado Neto Inversiones Realizadas del estado de resultados integrales. El resultado neto no realizado de aquellos instrumentos financieros que la Compañía clasificó a valor razonable y

**NOTAS A LOS ESTADOS FINANCIEROS  
AL 31 DE DICIEMBRE 2024**

**(3) Políticas Contables, continuación**

que su efecto se reconoce en resultados, producto de variaciones en el valor de mercado respecto del valor costo, se presenta bajo la línea Resultado Neto Inversiones no Realizadas del estado de resultados integrales. El resultado neto obtenido por intereses y reajustes de las inversiones financieras, que se ha ganado durante el período contable informado por la compañía, se presenta bajo la línea Resultado Neto Inversiones Devengadas del estado de resultados integrales.

***Q. Costos por intereses***

Al 31 de diciembre de 2024, la Compañía no presenta este tipo de transacciones en los periodos que se incluyen en los estados financieros.

***R. Costos de Siniestros***

La Compañía registra el monto total de los siniestros devengados durante el período, el cual incluye los siniestros directos, siniestros cedidos y siniestros aceptados.

***S. Costos de Intermediación***

(i) Por venta: Los costos de intermediación son las comisiones que paga la Compañía relacionadas con la venta del seguro (por la contratación y aceptación de los riesgos asociados a los contratos de seguro).

Las comisiones son consideradas como costos de adquisición de seguro y se reconocen inmediatamente en resultado.

(ii) Ingresos por descuento de cesiones: Se refieren a la menor prima pagada a los reaseguradores por aplicación de un descuento sobre la prima cedida. Estos ingresos por cesión se difieren en la vigencia del contrato de acuerdo con lo instruido por la NCG 306 de la CMF, constituyendo un pasivo (ingreso diferido) por concepto de descuento de cesión no ganado.

***T. Transacciones y saldos en moneda extranjera***

**Las ganancias o pérdidas por la conversión de saldos en moneda extranjera y unidades reajustables, que surgen al liquidar las partidas monetarias o al convertir las partidas monetarias a tipos diferentes de los que se utilizaron para su reconocimiento inicial, se reconocen en los resultados del periodo en el que se generan. Las ganancias o pérdidas por la conversión de saldos en moneda extranjera son presentadas en el estado de resultados integral en la línea "Diferencia de cambio", A su vez, las ganancias o pérdidas por la conversión de saldos en unidades reajustables son presentadas en el estado de resultados integral en la línea " Utilidad (Pérdida) por Unidades Reajustables".**

***U. Impuesto a la renta e impuestos diferidos***

(i) Impuesto a la Renta: Al 31 de diciembre de 2024 la Compañía presenta pérdida tributaria, por lo tanto, se ha reconocido Impuestos diferidos por dicho concepto. El gasto por impuesto a las ganancias incluye el impuesto corriente y el impuesto diferido. Se reconoce en resultados excepto en la medida en que se relacione con partidas reconocidas directamente en patrimonio u otro resultado integral. El impuesto corriente incluye el impuesto esperado por pagar o por cobrar



**NOTAS A LOS ESTADOS FINANCIEROS  
AL 31 DE DICIEMBRE 2024**

**(3) Políticas Contables, continuación**

sobre el ingreso o la pérdida imponible del año y cualquier ajuste al impuesto por pagar o por cobrar relacionado con años anteriores. Se mide usando tasas impositivas que se hayan aprobado, o cuyo proceso de aprobación esté prácticamente terminado a la fecha de balance.

- (ii) Impuesto diferido: Los impuestos diferidos son reconocidos por las diferencias temporarias existentes entre el valor en libros de los activos y pasivos para propósitos de información financiera y los montos usados para propósitos tributarios. Se reconocen activos por impuestos diferidos por las pérdidas fiscales no utilizadas, los créditos tributarios y las diferencias temporarias deducibles, en la medida en que sea probable que existan ganancias imponibles futuras disponibles contra las que pueden ser utilizadas. Los activos por impuestos diferidos son revisados en cada fecha de balance y son reducidos en la medida que no sea probable que los beneficios por impuestos relacionados sean realizados.

El impuesto diferido debe medirse empleando las tasas fiscales que se espera se apliquen a las diferencias temporarias en el período en el que se reversen usando tasas fiscales aprobadas o prácticamente aprobadas a la fecha de balance. Al 31 de diciembre de 2024, los impuestos diferidos han sido calculados utilizando una tasa del 27%.

***V. Operaciones discontinuadas.***

**Al 31 de diciembre de 2024, la Compañía no cuenta con operaciones discontinuas.**

***W. Otros.***

**Al 31 de diciembre de 2024, la Compañía no cuenta con otras políticas contables.**

***X. Beneficios a los empleados***

**Las obligaciones por beneficios de corto plazo a los empleados son contabilizadas contra gastos a medida que el servicio relacionado se provee. Se reconoce un pasivo por el monto que se espera pagar. Los beneficios a los empleados vigentes son:**

**Vacaciones del personal: La sociedad reconoce este gasto mediante el método de devengo. Este beneficio corresponde a todo el personal y equivale a un importe fijo según los contratos particulares de cada trabajador.**

**Bono de desempeño: Se devenga y determina mensualmente sobre una base de cumplimientos de metas corporativas y objetivos individuales fijados previamente.**

**Se paga en el mes de marzo de cada año y tiene derecho a este beneficio todo el personal que haya cumplido con sus objetivos.**

**NOTAS A LOS ESTADOS FINANCIEROS  
AL 31 DE DICIEMBRE 2024**

**(3) Políticas Contables, continuación**

Los planes de compensación implementados mediante el otorgamiento de opciones para la suscripción y pago de acciones se reconocen en los Estados Financieros de acuerdo a lo establecido en la NIIF 2 “Pagos basados en acciones”, registrando el gasto asociado a los servicios otorgados por parte de los ejecutivos, en el momento en que estos son recibidos, con abono a la cuenta de otros ajustes de patrimonio.

La empresa determina el valor justo de los servicios recibidos por referencia al valor justo de los instrumentos de patrimonio, a la fecha de su otorgamiento. Considerando que la sociedad que provee los instrumentos de patrimonio no cotiza en Bolsa (FID Chile & MT JV SpA). La administración valorizó el precio por acción de dicha sociedad al mismo valor que se han suscrito todas sus acciones, que se considera su valor justo.

Al final de cada período y/o ejercicio, la Compañía revisa sus estimaciones sobre el número de opciones susceptibles de ser ejercidas.

**(4) Políticas contables significativas**

La preparación de los estados financieros requiere que la Administración realice juicios, estimaciones y supuestos que afectan la aplicación de las políticas contables y los montos de activos, pasivos, ingresos y gastos informados.

La Compañía, no ha realizados supuestos relevantes respecto estimaciones contables, sin embargo, estas serán revisadas e informadas regularmente, cuando afecten los saldos de los Estados Financieros.

**NOTAS A LOS ESTADOS FINANCIEROS  
AL 31 DE DICIEMBRE 2024**

**(6) Administración de riesgo**

**I. RIESGOS FINANCIEROS**

**INFORMACIÓN CUALITATIVA**

**RIESGO DE CRÉDITO**

**a. Exposición al riesgo y cómo se produce el mismo**

El riesgo de crédito de los Instrumentos Financieros se refiere a la posibilidad de incumplimiento de pago ante el rescate de los referidos instrumentos y al riesgo de pérdida de valor de dichos activos, debido a un deterioro en la calidad crediticia de éstos.

La exposición a este riesgo se deriva de la composición de la cartera de inversiones que posea la Compañía.

**b. Objetivos, políticas y procesos para gestionar el riesgo, así como los métodos utilizados para medir dicho riesgo**

El objetivo de FID Seguros es mantener la exposición al riesgo de crédito actual y potencial dentro de un nivel razonable para las operaciones de la Compañía, así como dentro del apetito al riesgo definido.

La Compañía establece que los instrumentos financieros son elegibles si es que sus emisores cuentan con investment grade (clasificaciones de riesgo nacional iguales o superiores a BBB), de clasificadores de riesgo de reconocimiento mundial, tales como Standard & Poors (BBB), Moodys (Baa3), Fitch (BBB) y A.M. Best (B+). En los casos en que las agencias de calificación publiquen una doble calificación crediticia, se considerará aquella más baja. El riesgo de crédito se afrontará a través de inversiones diversificadas en los emisores, manteniéndose un volumen importante en instrumentos emitidos por el sistema bancario y financiero. Para inversiones no garantizadas por el Estado, se monitoreará la clasificación de riesgo del emisor. Finalmente, se considerarán límites de inversión por emisor.

La cuantificación del riesgo de crédito de los emisores de instrumentos financieros presentes en la cartera de inversión será efectuada con frecuencia trimestral a través de un modelo estocástico con una metodología de valor en riesgo (Credit VaR). Este modelo calcula la distribución de las pérdidas por

riesgo de crédito para los próximos 12 meses de la cartera de renta fija agregada, incorporando correlaciones en los eventos de default. Específicamente el modelo computa las pérdidas por riesgo de crédito máxima, mínima, esperada e inesperada, al 99% de confianza, así como la volatilidad de la pérdida. Estas métricas se obtienen a partir de las probabilidades de default del emisor y las exposiciones a riesgo de crédito. Las probabilidades de default en los próximos 12 meses de cada emisor (corporativo o soberano) se obtienen a partir de la clasificación de riesgo vigente. Para este propósito se consideran

**NOTAS A LOS ESTADOS FINANCIEROS**  
**AL 31 DE DICIEMBRE 2024**

**(6) Administración de riesgo, continuación**

las tasas de default históricas promedio por clasificación de riesgo, utilizando los datos obtenidos para el periodo comprendido entre 2000 y 2023.

Con el fin de realizar monitoreo periódico del riesgo crédito, se ha establecido el cálculo del Credit VaR como indicador de riesgo, definiendo sus límites y apetito correspondiente. Este, así como otros indicadores de riesgo crédito, están definidos en la actual Política Riesgo de Crédito de la Compañía.

Descripción de Indicadores de Riesgo (KRI)						Apetito		Fuera del Apetito	
Nombre del Indicador	Descripción del Indicador	Fórmula	Alcance Cálculo	Unidad de Medida	Periodicidad	Límite	Objetivo	Tolerancia	Capacidad
Credit VaR Cartera Renta Fija	Mide la pérdida máxima a un 99% de confianza, que podría sufrir la Compañía producto de variaciones en el precio de su cartera de Inversiones de Renta Fija en un horizonte de 1 mes.	Credit VaR al 99% sobre Cartera	Stock	Porcentaje	Trimestral	-	<= 2%	5%	7%
Credit VaR Clientes	Mide la pérdida máxima a un 99% de confianza, que podría sufrir la Compañía debido al incumplimiento por parte del pago de los clientes.	Credit VaR al 99% sobre Cartera Clientes	Stock	Porcentaje	Trimestral	-	<= 2%	5%	7%
Credit VaR Corredores	Mide la pérdida máxima a un 99% de confianza, que podría sufrir la Compañía debido al incumplimiento por parte del pago de los corredores.	Credit VaR al 99% sobre Cartera Corredores	Stock	Porcentaje	Trimestral	-	<= 2%	5%	7%



**NOTAS A LOS ESTADOS FINANCIEROS**  
**AL 31 DE DICIEMBRE 2024**

**(6) Administración de riesgo, continuación**

Descripción de Indicadores de Riesgo (KRI)						Apetito		Fuera del Apetito	
Nombre del Indicador	Descripción del Indicador	Fórmula	Alcance Cálculo	Unidad de Medida	Periodicidad	Límite	Objetivo	Tolerancia	Capacidad
Credit VaR Reaseguradores	Mide la pérdida máxima a un 99% de confianza, que podría sufrir la Compañía debido al incumplimiento por parte del pago de los reaseguradores.	Credit VaR al 99% sobre Cartera Reaseguradores	Stock	Porcentaje	Trimestral	-	<= 1%	5%	7%
Concentración Clientes	Mide el riesgo asociado a la concentración de clientes que generan la mayor prima directa en la cartera de la Compañía.	%Concentración de Cliente con mayor Prima Directa	Rolling 12	Porcentaje	Trimestral	-	<= 10%	13%	15%
Concentración Corredores	Mide el riesgo asociado a la concentración de corredores que generan la mayor prima directa en la cartera de la Compañía.	%Concentración de Corredor con mayor Prima Directa	Rolling 12	Porcentaje	Trimestral	-	<= 15%	20%	25%
Concentración Reaseguradores Tratados	Mide el riesgo asociado a la concentración de reaseguradores tratados que generan la mayor prima directa en la cartera de la Compañía.	% Concentración de Reasegurador con Mayor Exposición en Tratados	Rolling 12	Porcentaje	Trimestral	-	<= 80%	85%	90%
Concentración Reaseguradores Facultativos	Mide el riesgo asociado a la concentración de reaseguradores facultativos que generan la mayor prima directa en la cartera de la Compañía.	% Concentración de Reasegurador con Mayor Exposición en Facultativos	Rolling 12	Porcentaje	Trimestral	-	<= 25%	30%	35%

**NOTAS A LOS ESTADOS FINANCIEROS**  
**AL 31 DE DICIEMBRE 2024**

**(6) Administración de riesgo, continuación**

Descripción de Indicadores de Riesgo (KRI)						Apetito		Fuera del Apetito	
Nombre del Indicador	Descripción del Indicador	Fórmula	Alcance Cálculo	Unidad de Medida	Periodicidad	Límite	Objetivo	Tolerancia	Capacidad
Provisión Reaseguradores	Mide el riesgo asociado con la provisión contable de siniestros pendientes de pago que han sido cedidos a un reasegurador.	(Provisión contable de siniestros por cobrar al reasegurador/Total de siniestros por cobrar)*100	Stock	Porcentaje	Trimestral	-	<= 5%	10%	13%
Provisión Clientes	Mide el riesgo asociado con la provisión contable de prima pendiente de pago por parte de los asegurados. Excluye al coaseguro.	(Provisión contable de primas por cobrar al cliente/ total de primas por cobrar al cliente)*100	Stock	Porcentaje	Trimestral	-	<= 3%	5%	8%
Concentración Coaseguro Seguidor (No Líder)	Mide el riesgo asociado a la concentración del coaseguro seguidor que genera la mayor exposición global en la cartera de la Compañía.	% Concentración de Coasegurador con Mayor Exposición Global	Rolling 12	Porcentaje	Trimestral	-	<= 50%	55%	60%
% de Cheques en Custodia Compañía	Mide el Stock de Cheques que se encuentran en custodia por parte de la Compañía	Monto Cheques en Custodia/Cuentas por Cobrar de Prima	Stock	Porcentaje	Trimestral	-	<= 2%	3%	4%
Mayor % de Cheques en Custodia Sucursal	Mide el Stock de Cheques que se encuentran en custodia en sucursal por parte de la Compañía	Max(N° de Cheques en Custodia en Sucursal/Cuentas por Cobrar de Prima en Sucursal)	Stock	Porcentaje	Trimestral	-	<= 5%	6%	7%

**NOTAS A LOS ESTADOS FINANCIEROS  
AL 31 DE DICIEMBRE 2024**

**(6) Administración de riesgo, continuación**

**c. Cualquier cambio habido en (a) o (b) desde el ejercicio precedente**

Se han incorporado nuevos indicadores clave de riesgo (KRI) como herramientas de gestión del riesgo crédito, con el fin de hacer seguimiento constante por parte de la Compañía, monitoreando los excesos y definiendo planes de acción cuando se requiera. Estos indicadores son presentados trimestralmente al Comité de Riesgo y Cumplimiento.

**RIESGO DE LIQUIDEZ**

**a. Exposición al riesgo y cómo se produce el mismo**

El riesgo de liquidez deriva de la incapacidad de la compañía para obtener los fondos necesarios para asumir el flujo de pago de sus obligaciones, sin incurrir en pérdidas significativas, para lo cual debe procurar contar siempre con los recursos líquidos necesarios para afrontar los compromisos asumidos con los asegurados y otros acreedores.

La naturaleza de las obligaciones de seguros es incierta y por lo tanto los flujos de pago de la compañía pueden variar en forma importante en tiempo y monto. Esta incertidumbre puede afectar la capacidad de la compañía para cumplir oportunamente estas obligaciones o significar costos relevantes por los mayores fondos líquidos disponibles que la compañía debe mantener.

**b. Objetivos, políticas y procesos para gestionar el riesgo, así como los métodos utilizados para medir dicho riesgo**

El objetivo de FID Chile Seguros Generales S.A. respecto del riesgo de liquidez procedente de los instrumentos financieros, es velar que sus eventuales obligaciones financieras estén perfectamente financiadas con los fondos provenientes de los vencimientos de sus activos financieros, de modo de no incurrir en pérdidas producidas por la conversión anticipada de activos financieros a efectivo. La gestión oportuna y permanente de un flujo de vencimientos proyectado, permite lograr el calce de flujos de activos y pasivos financieros. Con relación a lo anterior, la gestión del riesgo de Liquidez se desarrolla como parte y en coherencia con la gestión de Inversiones de la Compañía.

A continuación, se indica tabla con indicadores de Riesgo de Liquidez, los cuales están definidos en la correspondiente Política de Riesgo de Liquidez de la Compañía.

**NOTAS A LOS ESTADOS FINANCIEROS**  
**AL 31 DE DICIEMBRE 2024**

**(6) Administración de riesgo, continuación**

Descripción de Indicadores de Riesgo (KRI)						Apetito		Fuera del Apetito	
Nombre del Indicador	Descripción del Indicador	Fórmula	Alcance Cálculo	Unidad de Medida	Periodicidad	Límite	Objetivo	Tolerancia	Capacidad
Razón Corriente	Mide la capacidad de la Compañía para cumplir con sus obligaciones financieras de corto plazo.	$(\text{Activo Circulante} / \text{Pasivo Circulante}) * 100$	Stock	Porcentaje	Trimestral	150%	$\geq 120\%$	105%	100%
Concentración de Inv. No líquidas (Bs Raíces)	Mide la concentración de las inversiones de la Compañía en activos no líquidos.	$(\text{Total de Inversiones Bienes Raíces} / \text{Total de Inversiones}) * 100$	Stock	Porcentaje	Trimestral	-	$\leq 2,5\%$	5%	7%
Cobertura Siniestros	Mide la capacidad de la Compañía para cumplir con las obligaciones asociados a los siniestros de sus asegurados.	$(\text{Inversiones líquidas (Depósitos, Renta Fija Gobierno) / Reserva de Siniestros Neta de Reaseguros}) * 100$	Stock	Porcentaje	Trimestral	-	$\geq 150\%$	125%	100%



**NOTAS A LOS ESTADOS FINANCIEROS**  
**AL 31 DE DICIEMBRE 2024**

**(6) Administración de riesgo, continuación**

Descripción de Indicadores de Riesgo (KRI)						Apetito		Fuera del Apetito	
Nombre del Indicador	Descripción del Indicador	Fórmula	Alcance Cálculo	Unidad de Medida	Periodicidad	Límite	Objetivo	Tolerancia	Capacidad
Razón Corriente	Mide la capacidad de la Compañía para cumplir con sus obligaciones financieras de corto plazo.	$(\text{Activo Circulante} / \text{Pasivo Circulante}) * 100$	Stock	Porcentaje	Trimestral	150%	$\geq 120\%$	105%	100%
Concentración de Inv. No líquidas (Bs Raíces)	Mide la concentración de las inversiones de la Compañía en activos no líquidos.	$(\text{Total de Inversiones Bienes Raíces} / \text{Total de Inversiones}) * 100$	Stock	Porcentaje	Trimestral	-	$\leq 2,5\%$	5%	7%
Cobertura Sinistros	Mide la capacidad de la Compañía para cumplir con las obligaciones asociados a los siniestros de sus asegurados.	$(\text{Inversiones líquidas (Depósitos, Renta Fija Gobierno)} / \text{Reserva de Sinistros Neta de Reaseguros}) * 100$	Stock	Porcentaje	Trimestral	-	$\geq 150\%$	125%	100%

El proceso de mitigación de este riesgo contempla la utilización de un flujo de vencimientos proyectado, que considera el calce de flujos de activos y pasivos financieros, lo que permite detectar en forma anticipada y con un razonable grado de certeza si las fuentes cubren los requerimientos. Si el flujo de entrada no cubre el flujo de egresos, se deberán adoptar las medidas necesarias para generar la liquidez requerida.

**c. Cualquier cambio habido en (a) o (b) desde el ejercicio precedente**

Se han incorporado nuevos indicadores clave de riesgo (KRI) como herramientas de gestión del riesgo liquidez, con el fin de hacer seguimiento constante por parte de la Compañía, monitoreando los excesos y definiendo planes de acción cuando se requiera. Estos indicadores son presentados trimestralmente al Comité de Riesgo y Cumplimiento.

**NOTAS A LOS ESTADOS FINANCIEROS  
AL 31 DE DICIEMBRE 2024**

**(6) Administración de riesgo, continuación**

**RIESGO DE MERCADO**

**a. Exposición al riesgo y cómo se produce el mismo**

El riesgo de mercado se deriva del riesgo de pérdidas por fluctuaciones de los precios de mercado de la cartera de activos de la Compañía.

La exposición a este riesgo se produce por eventuales fluctuaciones de los precios de las inversiones de renta variable, de variaciones en las tasas de interés, en el caso de instrumentos de renta fija, de las variaciones en los precios de bienes raíces, en el caso de las inversiones inmobiliarias, y las variaciones de la UF, así como del tipo de cambio.

**b. Objetivos, políticas y procesos para gestionar el riesgo, así como los métodos utilizados para medir dicho riesgo**

El riesgo de mercado se deriva del riesgo de pérdidas por fluctuaciones de los precios de mercado de la cartera de activos de la Compañía.

La exposición a este riesgo se produce por eventuales fluctuaciones de los precios de las inversiones de renta variable, de variaciones en las tasas de interés, en el caso de instrumentos de renta fija, y las variaciones de la UF, así como del tipo de cambio.

El objetivo de FID Chile Seguros Generales S.A. y respecto del riesgo de mercado es asegurar una razonable rentabilidad de las inversiones de la Compañía que a la vez cumpla con mantener un nivel de riesgo adecuado para los accionistas. La gestión de riesgo de mercado considera como pilar fundamental la gestión de inversiones, la cual cuenta con una Política de Riesgo Mercado y ALM, y a su vez con una Política de inversiones, donde se determinan los criterios y límites de inversión.

**NOTAS A LOS ESTADOS FINANCIEROS**  
**AL 31 DE DICIEMBRE 2024**

**(6) Administración de riesgo, continuación**

Descripción de Indicadores de Riesgo (KRI)						Apetito		Fuera del Apetito	
Nombre del Indicador	Descripción del Indicador	Fórmula	Alcance Cálculo	Unidad de Medida	Periodicidad	Límite	Objetivo	Tolerancia	Capacidad
VaR Histórico al 99%	Mide el Riesgo de Mercado producto de la volatilidad histórica que han tenido los instrumentos financieros de la Compañía. El límite propuesto, busca posicionar a la cartera de inversiones en activos con una volatilidad alineada con este apetito.	Var Histórico al 99% sobre Cartera de Inversiones	Rolling 12	Porcentaje	Trimestral	-	<= 5%	8%	10%
Duración Cartera de Inversiones	Mide la duración promedio de la cartera de inversiones de renta fija, con el objetivo de adecuarla a la duración promedio de los pasivos de la Compañía.	Duración Promedio de la Cartera de Inversiones	Stock	Valor absoluto	Trimestral	0 años	<= 3 años	4 años	5 años
Duración Instrumento	Mide la duración del instrumento con mayor vencimiento dentro de la cartera de inversiones	Duración de Instrumento con el Mayor Vencimiento	Stock	Valor absoluto	Trimestral	0 años	<= 10 años	12 años	20 años
Exposición de La Moneda (USD)	Mide la exposición del Balance de la Compañía respecto al dólar, para disminuir el riesgo de mercado y ALM productos de movimientos en los tipos de cambio (USD/CLP).	%Valor Absoluto de la Exposición Neta del Balance a USD sobre Total	Stock	Porcentaje	Trimestral	-	<= 5%	10%	15%
Exposición de La Moneda (UF)	Mide la exposición del Balance de la Compañía respecto a la Unidad de Fomento	%Exposición Neta del Balance a UF sobre Total	Stock	Porcentaje	Trimestral	-	>=10%	5%	0%

## NOTAS A LOS ESTADOS FINANCIEROS

AL 31 DE DICIEMBRE 2024

## (6) Administración de riesgo, continuación

## c. Cualquier cambio habido en (a) o (b) desde el ejercicio precedente

Se han incorporado nuevos indicadores clave de riesgo (KRI) como herramientas de gestión del riesgo mercado, con el fin de hacer seguimiento constante por parte de la Compañía, monitoreando los excesos y definiendo planes de acción cuando se requiera. Estos indicadores son presentados trimestralmente al Comité de Riesgo y Cumplimiento.

## INFORMACIÓN CUANTITATIVA

## RIESGO DE CREDITO

## i) Monto que mejor representa el máximo nivel de exposición al riesgo de crédito en la fecha de presentación, sin tener en cuenta ninguna garantía tomada ni otras mejoras crediticias

Al 31 de diciembre de 2024, la pérdida inesperada producto del riesgo de crédito de la cartera de instrumentos de renta fija, resultante de la aplicación del Credit VaR medido con una confianza de un 99%, que utiliza como principal parámetro la probabilidad de default asociada a la clasificación de riesgo de cada instrumento, además de utilizar como monto expuesto la valuación de estos, corresponde a un VaR de \$236.679.048, que representa un 0,93% de dicha cartera

## ii) Con respecto al monto revelado anteriormente, se debe informar una descripción de las garantías tomadas y de otras mejoras crediticias

No se ha estimado necesario tomar garantías ni otras mejoras crediticias.

## iii) Información acerca de la calidad crediticia de los activos financieros que no estén en mora ni hayan deteriorado su valor, informando al menos la clasificación de riesgo por tipo de instrumento

Cuadro cartera de renta fija, según clasificación de riesgo (nacional e internacional) al 31 de diciembre de 2024. (Cifras en M\$)

Según Rating Nacional:

Instrumento Clasificación	AAA	AA+	AA	AA-	A+	A	A-
BB	7.448.784	39.143	871.624	1.696.173	-	-	-
BE	721.210	666.876	1.203.973	1.165.042	-	173.586	-
BTP	2.696.855	-	-	-	-	-	-
BTU	7.596.821	-	-	-	-	-	-
DPC	373	-	-	-	-	-	-
DPF	-	-	-	-	-	-	-
PDBC	1.188.412	-	-	-	-	-	-
<b>Total</b>	<b>19.652.455</b>	<b>706.019</b>	<b>2.075.597</b>	<b>2.861.215</b>	<b>-</b>	<b>173.586</b>	<b>-</b>



## NOTAS A LOS ESTADOS FINANCIEROS

AL 31 DE DICIEMBRE 2024

## (6) Administración de riesgo, continuación

**iv) Valor en libros de los activos financieros que estarían en mora o que se habrían deteriorado, si no fuera porque sus condiciones han sido renegociadas**

No se poseen instrumentos respecto de los cuales se hayan realizado renegociaciones que los hayan sacado de la condición de mora o deterioro.

**v) Segmentación de la cartera de inversiones de la compañía según clasificación de riesgo**

Considerando que no se cuenta con activos en mora ni con deterioro, el cuadro presentado en el punto (iii) inmediatamente precedente corresponde al total de la cartera de renta fija.

**REVELE PARA CADA CLASE DE ACTIVO FINANCIERO:****A) Antigüedad (por tramos) de los activos financieros en mora en la fecha de presentación, pero que no estén deteriorados**

En la cartera no se cuenta con activos en mora.

**B) Activos financieros que se hayan determinado individualmente como deteriorados en la fecha de presentación, incluyendo los factores que la entidad ha considerado para determinar el deterioro**

En cuanto al deterioro de los activos financieros según su clasificación de riesgo, se cuenta con la siguiente información:

Clasif Riesgo	Valor de Mercado (M\$)	Deterioro por Clasificación (M\$)	% Deterioro
AAA	19.652.455	5.436	0,03%
AA+	706.019	1.887	0,27%
AA	2.075.597	3.968	0,19%
AA-	2.861.215	4.237	0,15%
A+	-	-	0,00%
A	173.586	438	0,25%
A-	-	-	0,00%
<b>Total</b>	<b>25.468.872</b>	<b>15.966</b>	<b>0,06%</b>

**C) Para los montos que se hayan revelado anteriormente, una descripción de las garantías tomadas por la entidad para asegurar el cobro y de las otras mejoras crediticias, así como una estimación de su valor razonable, a menos que fuera impracticable hacerla.**

La Compañía no cuenta con Garantías.

FID CHILE SEGUROS GENE

**NOTAS A LOS ESTADOS FINANCIEROS  
AL 31 DE DICIEMBRE 2024**

**(6) Administración de riesgo, continuación**

**Cuando una entidad obtenga, durante el período, activos financieros o no financieros mediante la toma de posesión de garantías para asegurar el cobro, o ejecute otras mejoras crediticias (por ejemplo avales), y tales activos cumplan los criterios de reconocimiento de otras normas, la entidad revelará:**

**A) Naturaleza y valor en libros de los activos obtenidos**

La compañía no cuenta con garantías obtenidas para asegurar el cobro de activos financieros.

**B) Cuando los activos no sean fácilmente convertibles en efectivo, sus políticas para enajenar o disponer por otra vía de tales activos, o para utilizarlos en sus operaciones**

No aplica.

**LÍMITE RIESGO CREDITICIO DE CONTRAPARTE**

La Compañía se rige por los límites por emisor establecidos en la normativa de la CMF.

**CONCENTRACIÓN DE INTERMEDIARIOS**

Las transacciones de instrumentos financieros son intermediadas por Banco Santander.

**CUSTODIOS**

El cuadro que se presenta a continuación muestra la custodia de instrumentos financieros al 31 de diciembre de 2024.

Custodia	Valor (M\$)	% de Cartera
DCV	25.468.872	100%

**GARANTÍAS COMPROMETIDAS**

No se cuenta con garantías obtenidas para asegurar el cobro de instrumentos financieros.

**NOTAS A LOS ESTADOS FINANCIEROS**  
**AL 31 DE DICIEMBRE 2024**

**(6) Administración de riesgo, continuación****RIESGO DE LIQUIDEZ**

A continuación, se muestra la liquidez de activos y pasivos financieros al 31 de diciembre de 2024:

Concepto	Valor (M\$)
Activos Circulantes	151.448.990
Pasivos Circulantes	97.090.281
Inv. No líquidas (Bienes Raíces)	315.660
Act. Financieros a Valor Razonable	26.472.481

**A) Vencimientos de los pasivos financieros que muestre los plazos contractuales de vencimiento remanentes.**

Al 31 de diciembre del 2024, la Compañía no poseía pasivos financieros relacionados con emisión de deuda ni deuda con instituciones financieras.

**B) Descripción de cómo gestiona el riesgo de liquidez**

La descripción de cómo se gestiona el riesgo de liquidez está presentada en el tópico de Información Cualitativa, al inicio de esta Nota.

**C) Inversiones no líquidas**

Las inversiones no líquidas de la Compañía al 31 de diciembre de 2024 corresponden a muebles y equipos de uso propio, los que se presentan en el siguiente cuadro:

Valor (M\$)	% sobre Activos Financieros
315.660	1,19%

**D) Indicadores de liquidez al 31 de diciembre de 2024.**

Concepto:	Indicador:	Real
Liquidez	Activos Circulantes/Pasivos Circulantes	156,0%
No Liquidez	Inv. No Líq. / Activos a valor razonable	1,19%
Duración Inversiones	Plazo Promedio de la Cartera de Inversiones	2,77
	Plazo de Vencimiento de Instrumentos	8,37

**NOTAS A LOS ESTADOS FINANCIEROS**  
**AL 31 DE DICIEMBRE 2024**

**(6) Administración de riesgo, continuación****RIESGO DE MERCADO**

La pérdida máxima probable es calculada a través del modelo interno de VaR histórico, con un 99% de confianza, que utiliza como principal input la variación de los precios de cada instrumento en los últimos 12 meses.

Al 31 de diciembre de 2024, se obtiene un VaR Anual de **\$1.203.430.294** respecto de la cartera de inversiones financieras de renta fija, lo que representa un **4,73%** del total de esta.

Por otra parte, las pruebas de estrés, basadas en la normativa de Capital Basado en Riesgos (CBR) para los instrumentos de Renta Fija, los cuales se clasificaron en Estatales y No estatales (Corporativos, Bancarios y otros no Securitizados) dan como resultado lo siguiente:

<b>Estatales (M\$)</b>				
<b>Concepto</b>	<b>D menor a 1 año</b>	<b>D entre 1 y 3 años</b>	<b>D entre 3 y 6 años</b>	<b>D mayor a 6 años</b>
Duración	0,03	1,15	4,34	6,55
Tasa	0,40%	2,01%	3,53%	5,95%
Estrés	100%	75%	50%	35%
Fórmula	0,0001	0,0171	0,0741	0,1287
Inversión (M\$)	1.207.600	3.051.883	6.546.934	675.671
Inversión Estresada (M\$)	1.207.456	2.999.799	6.062.053	588.713
<b>Impacto Estrés (M\$)</b>	<b>144</b>	<b>52.084</b>	<b>484.881</b>	<b>86.958</b>

Para los instrumentos No Estatales, según la normativa CBR, se hizo una sub-clasificación para el análisis de estrés, según la clasificación de riesgo del instrumento, obteniendo los siguientes resultados:

<b>No Estatales (AAA-AA) (M\$)</b>				
<b>Concepto</b>	<b>D menor a 1 año</b>	<b>D entre 1 y 3 años</b>	<b>D entre 3 y 6 años</b>	<b>D mayor a 6 años</b>
Duración	0,50	1,85	4,05	6,51
Tasa	2,49%	2,86%	3,22%	3,34%
Estrés	100%	75%	50%	35%
Fórmula	0,0122	0,0385	0,0630	0,0735
Inversión (M\$)	2.421.911	6.353.920	4.696.870	340.498
Inversión Estresada	2.392.371	6.109.110	4.400.933	315.469
<b>Impacto Estrés (M\$)</b>	<b>29.540</b>	<b>244.810</b>	<b>295.937</b>	<b>25.029</b>



**NOTAS A LOS ESTADOS FINANCIEROS**  
**AL 31 DE DICIEMBRE 2024**

**(6) Administración de riesgo, continuación**

No Estatales (A) (M\$)				
Concepto	D menor a 1 año	D entre 1 y 3 años	D entre 3 y 6 años	D mayor a 6 años
Duración	0,36	0,00	0,00	0,00
Tasa	3,27%	0,00%	0,00%	0,00%
Estrés	120%	90%	60%	42%
Fórmula	0,0137	0,0000	0,0000	0,0000
Inversión (M\$)	173.586	-	-	-
Inversión Estresada	171.202	-	-	-
<b>Impacto Estrés (M\$)</b>	<b>2.384</b>	<b>-</b>	<b>-</b>	<b>-</b>

Además, se presenta un resumen del impacto del estrés para los instrumentos de renta fija, clasificados según la categoría a la cual pertenece su emisor:

Clasificación Emisor	Total Inversión (M\$)	Impacto Estrés (M\$)	% Impacto sobre Activos
Estado y Banco Central	11.482.086	624.066	2,45%
Renta Fija Emisores Bancarios	10.056.099	597.698	2,35%
Sociedades Inscritas CMF	3.930.687		
<b>Total</b>	<b>25.468.872</b>	<b>1.221.764</b>	

La prueba de estrés aplicada a los muebles y equipos de uso propio de la Compañía consistió en estudiar el efecto de una caída del 20% en el valor de mercado de estos, obteniendo los siguientes resultados:

Valor (M\$)	Valor Estresado (M\$)	Impacto Estrés (M\$)	% Impacto sobre Activos
315.660	252.528	63.132	0,25%

Considerando que la Compañía utiliza la metodología de valor en riesgo, según lo indicado en la NIIF 7.41 queda eximida de realizar el análisis de sensibilidad indicado en la NIIF 7.40.

**A) Explicación del método utilizado al elaborar dicho análisis de sensibilidad, así como de los principales parámetros e hipótesis subyacentes en los datos suministrados**

La metodología utilizada para realizar el análisis de sensibilidad es el VaR por simulación histórica, que expresa la máxima pérdida diaria, al 99% de confianza. La principal hipótesis es el supuesto de una distribución normal para los retornos de los activos. Esta metodología de VaR incorpora las interdependencias y correlaciones entre los distintos factores de riesgo.

**NOTAS A LOS ESTADOS FINANCIEROS**

**AL 31 DE DICIEMBRE 2024**

**(6) Administración de riesgo, continuación**

**B) Explicación del objetivo del método utilizado, así como de las limitaciones que pudieran hacer que la información no reflejase plenamente el valor razonable de los activos y pasivos implicados**

El objetivo de la metodología utilizada es proyectar cuantitativamente las posibles pérdidas por variaciones en los precios de las acciones, en la tasa de interés, en el tipo de cambio y en la UF, y sus limitaciones se refieren a la restricción que impone el supuesto de normalidad en la distribución de retornos.

**Cuando los análisis de sensibilidad, revelados de acuerdo a niif 7.40 o 7.41, no fuesen representativos del riesgo inherente a un instrumento financiero (por ejemplo porque la exposición a final de año no refleje la exposición mantenida durante el año), la entidad de ello, así como la razón por la que cree que los análisis de sensibilidad carecen de representatividad.**

La composición de la cartera ha sido relativamente estable en el transcurso del año, por lo que los resultados del análisis de sensibilidad son representativos de los riesgos de la cartera.

**INFORMACIÓN NIIF 7.34 LETRA C.**

Lo indicado en la NIIF 7.34, letra c) se refiere a que la entidad informará las concentraciones de riesgo, si no resultan aparentes de la información revelada en los apartados (a) y (b) del tópico de Información Cuantitativa. Al respecto, cabe indicar que no hay concentraciones de riesgo significativas que revelar.

**UTILIZACIÓN DE PRODUCTOS DERIVADOS**

**I) Objetivo de utilización de los productos derivados, considerando si se trata de un objetivo de cobertura o “hedge”, de inversión o una combinación de ambos conceptos**

La Compañía no presenta instrumentos derivados en cartera.

**II) Existencia de exclusiones y límites para el uso de ciertos tipos de estos productos o la toma de determinadas posiciones (por ejemplo, posiciones descalzadas)**

La Compañía no presenta instrumentos derivados en cartera.

**III) Límites para la exposición al riesgo proveniente del uso de productos derivados**

La Compañía no presenta instrumentos derivados en cartera.

**IV) Política respecto a las contrapartes en las operaciones con productos derivados incluyendo si se efectuarán en bolsas o fuera de ellas**

La Compañía no presenta instrumentos derivados en cartera.

**NOTAS A LOS ESTADOS FINANCIEROS**

**AL 31 DE DICIEMBRE 2024**

**(6) Administración de riesgo, continuación**

**II. RIESGOS DE SEGUROS**

**1. OBJETIVOS, POLÍTICAS Y PROCESOS PARA LA GESTIÓN DE RIESGOS DE SEGUROS.**

**A) Reaseguro**

El objetivo es en lo fundamental establecer el nivel adecuado de transferencia de riesgo a las compañías reaseguradoras, ya sea a través de contratos de reaseguro proporcionales y no proporcionales o mediante la toma de reaseguros facultativos, de modo tal que el riesgo retenido sea soportado adecuadamente por el patrimonio de la compañía.

La política de riesgo de reaseguro considera que tanto la contratación del programa anual de reaseguros proporcionales y no proporcionales como la suscripción de reaseguros facultativos, sea consistente con el apetito al riesgo de la compañía, eligiendo reaseguradores que cuenten con clasificación de riesgo dentro del marco establecido.

La gestión del riesgo de reaseguro contempla en lo principal la aprobación de un programa anual de reaseguro por parte del Directorio, en donde en base a las estadísticas de venta y a la disponibilidad patrimonial, se establecen las capacidades de los contratos a suscribir para los siguientes 12 meses. Por otra parte hay un conjunto de reglas que rigen la contratación y operación de los reaseguros: los reaseguradores deben ser aprobados por la Gerencia General y el Directorio, la clasificación debe ser la más alta disponible en el mercado a la hora de renovación de contratos; debe existir un sistema que controle que la emisión de pólizas se efectúe dentro de los parámetros de cada contrato, dentro de las condiciones económicas de los contratos no se podrán aceptar condiciones que generen provisiones o contingencias que impliquen un riesgo distinto al del giro del negocio. En el caso de los reaseguros facultativos, sólo se podrá operar con reaseguradores que se encuentren listados en la base de reaseguradores autorizados por la Compañía, no se podrán aceptar contratos facultativos que tengan condiciones distintas a las de la póliza original.

Los reaseguradores y brokers autorizados se registrarán en una lista, la cual debe contener al menos dos clasificaciones de riesgo para cada una de las compañías que la conforman.

Finalmente, parte importante en el riesgo de reaseguros es el riesgo de crédito de reaseguradores, el cual debe tener una adecuada gestión, basada principalmente en la calidad crediticia de dichas entidades.

**B) Cobranza**

El objetivo es minimizar la tasa de incobrabilidad, por la vía de incentivar las formas de pago más efectivas y por la vía de contar con mecanismos de cobranza eficaces, así como tender a calzar el calendario de pago con la cobertura de la póliza.

Nuestra gestión de cobranza contempla que (en aquellos casos en que los clientes no paguen la prima al contado) se pacte el pago en cuotas, favoreciendo las formas de pago que en la práctica resultan más

**NOTAS A LOS ESTADOS FINANCIEROS**

**AL 31 DE DICIEMBRE 2024**

**(6) Administración de riesgo, continuación**

efectivas, siendo el pago automático de cuentas el modo que más se privilegia. En los casos en que el cliente no suscribe un convenio de pago automático, se dan las facilidades para que cumplan con el pago de sus cuotas, a través de la existencia de convenios de recaudación con entidades bancarias y otras, así como la existencia de servicios de recaudación domiciliaria.

El proceso de gestión del riesgo de cobranza, además de los incentivos y mecanismos establecidos para minimizar los incobrables, contempla que, ante situaciones de retraso o mora, se active la gestión de empresas de cobranza. Si la situación de impago se mantiene, transcurridos ciertos plazos, se deriva en el envío de una carta de cancelación de póliza y posteriormente, de mantenerse el impago, en la cancelación de la póliza y el castigo de la prima impaga, si correspondiese.

**C) Distribución**

El objetivo de la Compañía en cuanto al modelo de distribución se refiere a diversificar la intermediación en cuanto al tipo de canal y en cuanto a la concentración de intermediarios, en el transcurso del tiempo.

Las políticas de la Compañía respecto a la distribución están enfocados a minimizar la concentración de ventas en algunos corredores en las distintas zonas del país, potenciar aquellos canales que entregan buenos márgenes para la Compañía e incentivar la venta a través de vías electrónicas.

La gestión del riesgo de distribución se materializa a través de acciones concretas relativas a potenciar el mercado electrónico, contactar permanentemente a nuevos corredores para que intermedien en la Compañía, aumentar la cantidad de agentes directos en aquellas zonas donde la Compañía tiene menos participación de mercado, y establecer alianzas con canales masivos, en especial respecto de aquellos productos en que los corredores tradicionales tienen menor presencia.

**D) Mercado objetivo**

Las metas de la Compañía respecto al mercado objetivo se refieren a participar en seguros personales, con productos masivos, y a participar en seguros para empresas, abarcando una amplia variedad de ramos, es decir ser una Compañía generalista y multiproducto, que en términos agregados le genere una participación de mercado que la sitúe entre las 15 mayores compañías de la industria.

El riesgo asociado a este ámbito dice relación, por un lado, con el no cumplimiento de las metas definidas, y por otro, con que se genere una concentración de clientes que lleven a la Compañía a tener cierto grado de dependencia hacia esos determinados clientes.

Como consecuencia de lo indicado, la estrategia de la Compañía apunta a que se deben realizar acciones dirigidas al mercado de personas y al mercado de empresas, con la profundidad deseada. Para ello utilizará los canales más apropiados (retail, corredores tradicionales, por ejemplo), así como establecerá el mix de productos adecuado.

**NOTAS A LOS ESTADOS FINANCIEROS  
AL 31 DE DICIEMBRE 2024**

**(6) Administración de riesgo, continuación**

Para verificar el cumplimiento de los objetivos señalados se llevará un monitoreo recurrente de la participación de mercado y su composición, debiéndose generar acciones comerciales que ayuden a mantener su cumplimiento o a mejorar las desviaciones que puedan producirse.

**2. OBJETIVOS, POLÍTICAS Y PROCESOS PARA LA GESTIÓN DE RIESGO DE MERCADO, LIQUIDEZ Y CRÉDITO EN LOS CONTRATOS DE SEGUROS. INCLUYENDO LA MÁXIMA EXPOSICIÓN A RIESGO (PÉRDIDAS MÁXIMAS PROBABLES, SUMA ASEGURADA, ETC.).**

**Riesgo de mercado**

Los componentes del riesgo de mercado al cual están afectos los contratos de seguros de la Compañía no comprenden riesgos inherentes a la volatilidad del mercado financiero, tanto por ser contratos de corto plazo (básicamente anuales) como por no contar con componentes financieros implícitos. Sin embargo, si comprenden elementos propios del seguro, tales como el costo promedio por siniestro, su frecuencia y el valor de los repuestos, entre otros. Estas variables se consideran en la gestión del riesgo técnico.

**Riesgo de liquidez**

El objetivo de FID Seguros respecto del riesgo de liquidez es que sus fuentes de liquidez se encuentren calzadas con sus obligaciones, de modo de no incurrir en costos de financiamiento ni en pérdidas producidas por la conversión a efectivo de activos financieros.

La política de liquidez establece que en todo momento el flujo de entrada de caja más la posición de disponible debe cubrir los flujos de salida de caja actuales y proyectadas, es decir, la Compañía deberá asegurarse que contará en todo momento con los recursos líquidos necesarios para afrontar los compromisos asumidos con los asegurados y otros acreedores.

**Riesgo de crédito**

Se considera que los contratos de seguros, incluyendo el reaseguro, comprenden riesgo de crédito de clientes, corredores y reaseguradores. A continuación, se presenta cada uno de ellos por separado.

**i. Riesgo de Crédito de Clientes**

El riesgo de crédito de Clientes se refiere a la posibilidad de incumplimiento en el pago de primas y cuotas de pólizas de seguros.

La política de riesgo de crédito contempla como elemento principal limitar el crédito que se otorgue, por la vía de calzar el calendario de pago con la cobertura de la póliza y ante situaciones de incumplimiento de pago, cancelar la póliza.



**NOTAS A LOS ESTADOS FINANCIEROS  
AL 31 DE DICIEMBRE 2024**

**(6) Administración de riesgo, continuación**

El proceso de gestión considera que en los ramos en que se pueden cancelar las pólizas, se propenderá a calzar la forma de pago con el devengo de la cobertura, y en los ramos en que no se pueden cancelar las pólizas, la política general será minimizar el otorgamiento de crédito, medidas que por la vía de limitar el crédito apuntan a minimizar su riesgo. Asimismo, sobre aquellas primas y cuotas con retardo en el pago se constituirá una provisión de incobrables, de acuerdo con las normas que la CMF ha establecido al respecto. Finalmente, en aquellos casos en que persista el incumplimiento del pago de primas o cuotas más allá de ciertos plazos establecidos, se procederá con la cancelación de las pólizas respectivas y el posterior castigo de las primas y cuotas adeudadas.

**ii. Riesgo de Crédito de Corredores (Incluye Agentes Directos)**

El riesgo de crédito de corredores y agentes se refiere al crédito implícito en el pago de comisiones no ganadas. Las comisiones no ganadas corresponden a la diferencia entre la comisión total de una póliza y la comisión ganada, la que a su vez se deriva de la prima ganada. La exposición al riesgo se produce cuando una póliza es cancelada antes del término de su vigencia, lo que genera devolución de prima y comisión pagada demás (comisión negativa), concepto que se constituye en una deuda del corredor hacia la Compañía, generándose el riesgo ante incumplimiento del corredor en la devolución de las comisiones pagadas demás.

La gestión de este riesgo contempla realizar una evaluación continua de los corredores de modo de generar una alerta en las situaciones de corredores con comisiones negativas.

Por su parte, la política de comisiones contempla que, en el caso de corredores nuevos, con montos altos de comisiones, que éstas se les paguen en forma diferida, en base a prima ganada.

**iii. Riesgo de Crédito de Reaseguradores**

El riesgo de crédito de Reaseguradores se refiere a la posibilidad de incumplimiento en el pago de siniestros y devoluciones de prima.

La Política de riesgo técnico de Reaseguro establece operar con compañías que tengan investment grade (clasificaciones de riesgo internacional iguales o superiores a BBB), de clasificadores de riesgo de reconocimiento mundial, tales como Standard & Poors, Moodys, AM BEST, Fitch, entre otros.

El proceso de gestión de este riesgo contempla evaluar el riesgo de crédito de Reaseguradoras y Brokers de Reaseguro en base a su rating, para lo que se considerarán las clasificaciones de riesgo de clasificadores de riesgo anteriormente mencionadas. En los casos en que las agencias de calificación publiquen una doble calificación crediticia, se considerará aquella más baja. La regla para que las

## NOTAS A LOS ESTADOS FINANCIEROS

AL 31 DE DICIEMBRE 2024

## (6) Administración de riesgo, continuación

Reaseguradoras sean elegibles para operar con la Compañía es que tengan investment grade. Al efecto, la Compañía mantendrá una lista de Reaseguradoras autorizados.

### 3. EXPOSICIÓN AL RIESGO DE SEGURO, MERCADO, LIQUIDEZ Y CRÉDITO EN LOS CONTRATOS DE SEGUROS.

#### Riesgo de seguros

La exposición al riesgo de seguros (riesgo técnico) deriva de los riesgos implícitos en los procesos de tarificación, suscripción, diseño de productos y gestión de siniestros y se traduce en riesgo de insuficiencia de prima o de insuficiencia de reserva.

A continuación, se presentan los principales indicadores del riesgo técnico de la compañía:

#### - Pérdida Máxima Catastróficos

La pérdida máxima ante eventos catastróficos es de 17.500 UF, que corresponde a la prioridad del reaseguro catastrófico.

#### - Sumas Aseguradas (Cifras en MM\$), Reserva Riesgo en Curso y Provisión de siniestros retenidos. (Cifras en M\$)

Subdivisión RamoFecu	Monto Asegurado Ret (MM\$)	RRC Ret (M\$)	Provisión Siniestros Ret (M\$)
Individual	5.199.934	3.931.197	1.739.004
Colectivo	228.627	1.169.727	430.691
Cartera Hipotecaria	14.693.838	1	1.329.114
Cartera Consumo	-	-	-
Otra Cartera	521.979	4.166.044	1.315.480
Masivo	15.215.817	4.166.045	2.644.594
Industria, Infraestructura y Comercio	4.429.469	17.027.604	4.655.631
<b>Total</b>	<b>25.073.847</b>	<b>26.294.573</b>	<b>9.469.920</b>

\*Nota: Total = Individual + Colectivo + Masivo + Industria, Infraestructura y Comercio.

#### Riesgo de mercado

No aplica, según lo indicado en el punto 2 precedente.

## NOTAS A LOS ESTADOS FINANCIEROS

AL 31 DE DICIEMBRE 2024

## (6) Administración de riesgo, continuación

**Riesgo de liquidez**

A continuación, se presenta una tabla con los flujos de caja más significativos, proveniente de las operaciones de seguros para cada trimestre del año 2024. (Cifras en M\$)

Cuenta	Marzo	Junio	Septiembre	Diciembre	Total 2024
Recaudación Neta	37.765.909	28.742.718	35.880.585	45.415.519	147.804.731
Pago Sinistros Neto	18.472.420	17.810.551	26.880.944	27.867.698	91.039.612
Saldo Caja y Banco	6.020.751	(1.593.664)	(3.083.594)	(829.008)	514.485

**Riesgo de crédito****i. Riesgo de Crédito de Clientes**

La cuantificación del riesgo de crédito de clientes es efectuada a través del Credit VaR, al 99% de confianza. Los parámetros utilizados se obtienen a partir de las probabilidades de cancelación del cliente y las exposiciones a riesgo de crédito. La probabilidad de cancelación se obtiene mediante un modelo predictivo interno, que asigna una cierta probabilidad de que la póliza cancele en el próximo mes. El monto expuesto utilizado corresponde a la prima ganada menos los pagos.

Al 31 de diciembre de 2024, la exposición al riesgo de crédito de clientes, medido a través del Credit VaR, es de **\$343.174.225**, alcanzado un **0,45%** del total de la cartera.

**ii. Riesgo de Crédito de Corredores (Incluye Agentes Directos)**

La cuantificación del riesgo de crédito de los corredores es efectuada a través del Credit VaR, al 99% de confianza. Los parámetros utilizados se obtienen a partir de las probabilidades de default del corredor y las exposiciones a riesgo de crédito. Se asigna una probabilidad de default promedio a cada corredor, y se utiliza la comisión no ganada como monto expuesto.

Al 31 de diciembre de 2024, la exposición al riesgo de crédito de corredores, medido a través del Credit VaR, es de **\$150.389.982**, alcanzado un **1,45%** del total de la cartera.

**iii. Riesgo de Crédito de Reaseguradoras**

La cuantificación del riesgo de crédito de reaseguros para contratos proporcionales es efectuada a través del Credit VaR, al 99,5% de confianza. Los parámetros utilizados se obtienen a partir de las probabilidades de impago del reasegurador y las exposiciones a riesgo de crédito. La probabilidad de impago se obtiene mediante calificadores de riesgo, luego, utilizando un modelo predictivo interno donde se busca la pérdida esperada del reasegurador en contratos proporcionales de los distintos ramos, donde las probabilidades de impago y siniestralidad son variables aleatorias, creándose miles de escenarios posibles y obteniendo una posible pérdida por parte del reasegurador. El monto expuesto

## NOTAS A LOS ESTADOS FINANCIEROS

AL 31 DE DICIEMBRE 2024

**(6) Administración de riesgo, continuación**

utilizado corresponde a la cuenta corriente que se tiene con cada reasegurador, siendo estos siniestros y comisiones a cargo de reaseguradores menos la prima cedida.

Al 31 de diciembre de 2024, la exposición al riesgo de crédito de reaseguros, medido a través del Credit VaR, es de **\$296.869.473**, alcanzado un **0,59%** del total de la exposición a riesgo.

**4.METODOLOGÍA DE ADMINISTRACIÓN DE RIESGOS DE SEGUROS, MERCADO, LIQUIDEZ Y CRÉDITO.**

La metodología de administración está expuesta en el punto 2 precedente.

**5.CONCENTRACIÓN DE SEGUROS, EN FUNCIÓN DE LA RELEVANCIA PARA LAS ACTIVIDADES DE LA COMPAÑÍA, INDICAR LO SIGUIENTE:****A) Prima directa por subdivisión de ramo FECU, al 31 de diciembre de 2024 (CIFRA EN M\$).**

Subdivisión RamoFecu	Prima Directa (M\$)
Individual	17.419.540
Colectivo	4.950.206
Cartera Hipotecaria	16.852.296
Cartera Consumo	-
Otra Cartera	17.183.369
Masivo	34.035.665
Industria, Infraestructura y Comercio	113.530.130
<b>Total</b>	<b>169.935.541</b>

*\*Nota: Total = Individual + Colectivo + Masivo + Industria, Infraestructura y Comercio.*

**B) Siniestralidad retenida por subdivisión de ramo FECU, al 31 de diciembre de 2024.**

Subdivisión RamoFecu	Siniestralidad
Individual	57,95%
Colectivo	55,04%
Masivo	20,56%
Industria, Infraestructura y Comercio	36,86%

**6. ANÁLISIS DE SENSIBILIDAD.****A) Informar los métodos y las hipótesis utilizados al elaborar el análisis de sensibilidad:**

La Compañía se encuentra en la etapa de implementación de la cuantificación de riesgos técnicos a la luz de las metodologías concordantes con la determinación de capital basado en riesgo, metodologías que comprenden diversos modelos de análisis de sensibilidad incluyendo modelos internos los cuales

**NOTAS A LOS ESTADOS FINANCIEROS  
AL 31 DE DICIEMBRE 2024**

**(6) Administración de riesgo, continuación**

contemplan escenarios de estrés para medir el impacto en los resultados financieros. Esto se realiza mediante variaciones inesperados en los parámetros más relevantes, como lo son el costo medio de siniestros, la frecuencia siniestral y eventos catastróficos.

**B) Los cambios efectuados, desde el periodo anterior, en los métodos e hipótesis utilizados, así como las razones de tales cambios:**

No hay cambios relevantes.

**C) Considerar al menos los siguientes factores de riesgo, cuando sean relevantes para la aseguradora. a continuación, se detallan sólo los factores de riesgo de seguros que aplican al grupo de seguros generales:**

**i. Tipo de cambio**

El riesgo de tipo de cambio se genera en el ámbito de reaseguros, tanto en el caso de la cesión de prima, que son recaudadas en moneda nacional y su cesión se materializa en moneda extranjera, como en el caso del pago de siniestros, en que la obligación es en moneda nacional y el pago del reasegurador en moneda extranjera.

En las 2 situaciones descritas, el riesgo se mitiga minimizando el descalce de monedas.

**ii. Inflación**

El riesgo se genera por el alza en el costo de los siniestros, que en general se puede estimar que suben de acuerdo con el IPC. Este factor de riesgo se mitiga por la vía de no emitir pólizas pesos, si no en unidades reajustables, y por la vía de contemplar variaciones de precios en los modelos de tarificación, para los casos en que "índices" particulares de precios, tales como el relativo a los repuestos, se comporten distinto del IPC.

**iii. Coberturas emanadas de contratos de seguros**

Entendiendo el riesgo de cobertura como la insuficiencia de la tarifa para "financiar" las coberturas contempladas en las pólizas, el proceso de pricing de la Compañía contempla un monitoreo continuo del comportamiento de la siniestralidad de las coberturas otorgadas, de modo de cubrirlas adecuadamente, llegando incluso a contemplarse en la política comercial el no participar en determinadas líneas de productos en que esta condición no se pueda cumplir, debido a los precios de mercado.

**iv. Gastos**

El riesgo se produce cuando los gastos reales son superiores a los contemplados en el pricing de productos. Este riesgo se mitiga a través de contemplar en el modelo de tarificación un monitoreo continuo de los gastos reales asociado a una revisión permanente de los supuestos de gastos que contemplan dichos modelos. Asimismo, es política básica de la Compañía llevar un control permanente



## NOTAS A LOS ESTADOS FINANCIEROS

AL 31 DE DICIEMBRE 2024

## (6) Administración de riesgo, continuación

de la desviación del gasto respecto del presupuesto. A modo de ilustración se presenta a continuación un cuadro resumen con las cuentas involucradas a nivel de subdivisión de Ramo Fecu, además de dos indicadores de gasto para el año 2024 (Cifras en M\$):

Subdivisión RamoFecu	Remuneraciones	Otros
Individual	1.440.134	1.812.848
Colectivo	353.300	444.737
Cartera Hipotecaria	2.874.181	3.618.038
Cartera Consumo	-	-
Otra Cartera	1.494.547	1.881.345
Masivo	4.368.728	5.499.383
Industria, Infraestructura y Comercio	3.345.619	4.211.490
<b>Total</b>	<b>9.507.781</b>	<b>11.968.458</b>

\*Nota: Total = Individual + Colectivo + Masivo + Industria, Infraestructura y Comercio.

Indicador	Valor
<b>Gastos/Prima Directa</b>	12,64%
<b>Gastos/Ingresos</b>	31,19%

Finalmente, se considera una sensibilización del crecimiento anual de la cuenta Remuneraciones y Otros gastos. Al considerar un estrés de 5% real sobre las cuentas, se obtiene el siguiente cuadro resumen para los efectos analizados. (Cifras en M\$)

Cuenta	Valor (M\$)	Estrés	Impacto Estrés (M\$)	Efecto Sobre Ingresos
<b>Remuneraciones</b>	9.507.781	5%	475.389	0,69%
<b>Otros</b>	11.968.458	5%	598.423	0,87%
<b>Total Gasto</b>	<b>21.476.239</b>	-	<b>1.073.812</b>	<b>1,56%</b>

## v. Variación en el siniestro medio

El riesgo lo representa el alza del costo medio de los siniestros, producto por ejemplo del alza en el costo de repuestos. Este riesgo se cubre con un monitoreo permanente del costo medio de los siniestros, para los ramos con alta frecuencia de siniestralidad, incorporando dicha información en los modelos de pricing de los productos de los ramos mencionados.

En este caso, se considera una sensibilización del Costo Medio (CM) de Siniestros por subdivisión de Ramo Fecu. El efecto sobre los costos de siniestros retenidos alcanza los **M\$ 838.417**, al suponer un stress de un 5% real sobre los CM. Finalmente, dicho efecto representa aproximadamente un 2,65% del patrimonio de la compañía.

**NOTAS A LOS ESTADOS FINANCIEROS**  
**AL 31 DE DICIEMBRE 2024**

**(6) Administración de riesgo, continuación**

Subdivisión RamoFecu	Estrés	Efecto sobre Costo Siniestros (M\$)	Efecto Sobre Patrimonio (M\$)
Individual	5%	221.397	0,70%
Colectivo	5%	51.581	0,16%
Cartera Hipotecaria	5%	73.537	0,23%
Cartera Consumo	5%	-	0,00%
Otra Cartera	5%	164.753	0,52%
Masivo	5%	238.290	0,75%
Industria, Infraestructura y Comercio	5%	327.148	1,03%
<b>Total</b>	<b>5%</b>	<b>838.416</b>	<b>2,65%</b>

*\*Nota: Total = Individual + Colectivo + Masivo + Industria, Infraestructura y Comercio.*

**vi. Variación en la frecuencia siniestral**

El riesgo lo representa un aumento de la frecuencia siniestral, producto de por ejemplo mayores días de lluvia (Vehículos), más fin de semanas largos (Vehículos), más días de calor (Incendio), etc. Este riesgo se cubre con un monitoreo permanente del indicador de frecuencia siniestros, para los ramos con alta frecuencia de siniestralidad, incorporando dicha información en los modelos de pricing de los productos de los ramos mencionados.

Análogo a la sección anterior, se considera una sensibilización de la tasa de Frecuencia de Siniestros agrupando por subdivisión de Ramos Fecu. El efecto retenido alcanza los **M\$ 4.138.100**, al suponer un stress de un 1% de crecimiento sobre la tasa de frecuencia (+1 pp). El impacto del estrés representa aproximadamente un 11,93% del patrimonio de la compañía. (Cifras en M\$)

Subdivisión RamoFecu	Estrés (+ 1 pp)	Efecto sobre Costo Siniestros	Efecto Sobre Patrimonio
Individual	1%	882.286	2,78%
Colectivo	1%	69.604	0,22%
Cartera Hipotecaria	1%	866.563	2,73%
Cartera Consumo	1%	-	0,00%
Otra Cartera	1%	269.571	0,85%
Masivo	1%	1.392.722	4,39%
Industria, Infraestructura y Comercio	1%	657.354	2,07%
<b>Total</b>	<b>1%</b>	<b>4.138.100</b>	<b>11,93%</b>

*\*Nota: Total = Individual + Colectivo + Masivo + Industria, Infraestructura y Comercio*

## NOTAS A LOS ESTADOS FINANCIEROS

AL 31 DE DICIEMBRE 2024

## (6) Administración de riesgo, continuación

## vii. Ocurrencia de eventos catastróficos

Debido a la no ocurrencia de eventos catastróficos considerables durante el periodo de análisis, se presenta el cálculo del Capital requerido para la solvencia, por sus siglas en inglés (SCR) utilizando la metodología explicada en la normativa vigente de Solvencia II, en donde, se procede a calcular el monto bruto para cada escenario de catástrofe, además, se calcula un efecto de mitigación, gracias a la participación de los reaseguradores. Luego, se obtiene el monto expuesto Neto, que sería lo que realmente debería pagar la compañía en caso de que ocurra la catástrofe descrita. Finalmente, se obtiene el Capital requerido diversificado, utilizando la matriz de correlación que relaciona los distintos ramos involucrados.

	Bruto (M\$)	Mitigación (M\$)	Neto (M\$)
<b>CBR Riesgo CAT No Vida</b>	<b>105.622.577</b>	<b>104.532.528</b>	<b>1.090.049</b>
<i>Suma de componentes del riesgo</i>	<b>129.987.926</b>	<b>128.306.606</b>	<b>1.681.320</b>
Catástrofe Natural	103.691.129	103.283.659	407.470
Reaseguro No Proporcional	-	-	-
Catástrofe causada por el Hombre	18.557.545	17.595.944	961.601
Otra Catástrofe	7.739.252	7.427.003	312.249
<b>Riesgo Diversificado para Catástrofes Naturales</b>	<b>103.691.129</b>	<b>103.283.659</b>	<b>407.470</b>
<i>Suma de componentes del riesgo</i>	<b>140.795.673</b>	<b>140.219.423</b>	<b>576.250</b>
Peligro de Tormenta de Viento	-	-	-
Peligro de Inundación	49.902.233	49.614.108	288.125
Peligro de Terremoto	90.893.440	90.605.315	288.125
Peligro de Granizo	-	-	-
<b>Riesgo Diversificado para Catástrofes causadas por el Hombre</b>	<b>18.557.545</b>	<b>17.595.944</b>	<b>961.601</b>
<i>Suma de componentes del riesgo</i>	<b>30.959.589</b>	<b>29.269.290</b>	<b>1.820.801</b>
Motor	8.252.081	7.939.945	312.136
Marine	1.295.398	613.537	681.861
Aviation	-	-	-
Fire	15.468.845	15.084.678	514.668
Liability	5.943.265	5.631.130	312.136
Credit	-	-	-
<b>CBR Riesgo CAT Vida</b>	<b>735.787</b>	<b>478.262</b>	<b>257.525</b>

## III. CONTROL INTERNO (No Auditado)

La Compañía ha implementado un robusto sistema de control interno basado en el modelo de las Tres Líneas propuesto por el Instituto de Auditores Internos (IAA). Este modelo se sustenta en una estructura compuesta por comités especializados, grupos de trabajo interdisciplinarios, políticas corporativas y procedimientos operativos diseñados para garantizar un funcionamiento eficiente, promover el desarrollo sostenible de la organización y proporcionar una seguridad razonable en la consecución de

**NOTAS A LOS ESTADOS FINANCIEROS**  
**AL 31 DE DICIEMBRE 2024**

**(6) Administración de riesgo, continuación**

los objetivos estratégicos, operativos y de cumplimiento normativo. Este enfoque integral fortalece la gestión de riesgos y asegura la adecuada supervisión de los procesos clave, contribuyendo así al fortalecimiento del gobierno corporativo y la transparencia organizacional.

Los controles de primer nivel se llevan a cabo por las diferentes unidades operacionales y de negocio y son el control más importante. Las diferentes unidades operativas son las responsables de identificar y mitigar los riesgos de sus procesos. Los controles de segundo nivel corresponden a las actividades llevadas a cabo por las funciones de Gestión de Riesgos y de Cumplimiento Normativo, que realizan las actividades de gestión, coordinación y monitoreo, vigilando la adecuación y cumplimiento de los controles de primer nivel. Los controles de tercer nivel corresponden a la actividad desarrollada por la función de Auditoría Interna, cuyo objetivo es identificar tendencias anómalas, violaciones de normas y procedimientos y evaluar la eficacia y eficiencia del sistema de control interno en su conjunto.

A pesar de que el control interno opera a diferentes niveles, el Directorio de la Compañía es el último responsable de establecer, mantener y mejorar el sistema de control interno. Adicionalmente, la adecuación del sistema de control interno será evaluada en forma anual por el Auditor Externo. El Directorio evaluará regularmente el desempeño de los Auditores Externos y velará permanentemente por su independencia.

A fin de garantizar una correcta difusión de una cultura de control interno, la Compañía dispone de varios lineamientos cuya finalidad última es guiar a todos los trabajadores hacia la consecución de los objetivos definidos con métodos y comportamientos correctos coherentes con los valores de FID Seguros.

El Directorio monitorizará el adecuado diseño, implementación y funcionamiento del sistema de control interno, fundamentalmente a través del Comité de Riesgos y Cumplimiento, órgano con funciones de instrucción, propuesta y consulta en materias del sistema de control interno y verificación de su adecuación y funcionamiento efectivo, así como en materias del sistema de gestión de riesgos.

**(7) Efectivo y Equivalentes al Efectivo, cifras en M\$**

Al 31 de diciembre del 2024 el detalle de los saldos incluidos bajo efectivo y equivalente de efectivo es el siguiente:

Efectivo y efectivo equivalente	CLP	USD	EUR	Otra moneda	Total Monedas
Caja	-	-	-	-	-
Bancos	185.898	321.254	6.333	-	513.485
Equivalente al efectivo (1)	1.000	-	-	-	1.000
<b>Total efectivo y efectivo equivalente</b>	<b>186.898</b>	<b>321.254</b>	<b>6.333</b>	<b>-</b>	<b>514.485</b>

(1) Contiene fondos fijos y valores a depositar.

FID CHILE SEGUROS GENERALES S.A.

NOTAS A LOS ESTADOS FINANCIEROS

AL 31 DE DICIEMBRE 2024

(8) Activos financieros a valor razonable

8.1 Inversiones a valor razonable, cifras en M\$

Al 31 de diciembre de 2024, la Compañía presenta los siguientes activos financieros a valor razonable

	Nivel 1	Nivel 2	Nivel 3	Total	Costo amortizado	Efecto en resultados	Efecto en OCI (other comprehensive income)
<b>Instrumentos financieros que respaldan inversiones</b>							
<b>Inversiones nacionales</b>	26.472.481	-	-	26.472.481	26.325.718	3.014	143.749
<b>Renta fija</b>	25.468.872	-	-	25.468.872	25.325.123	-	143.749
Instrumentos del estado	11.482.086	-	-	11.482.086	11.480.257		1.829
Instrumentos emitidos por el sistema financiero	10.056.099	-	-	10.056.099	9.976.125		79.974
Instrumento de deuda o crédito	3.930.687			3.930.687	3.868.741		61.946
Instrumentos de empresas nacionales transados en el extranjero				-			
Mutuos hipotecarios				-			
Otros				-			
<b>Renta variable</b>	1.003.609	-	-	1.003.609	1.000.595	3.014	-
Acciones de sociedades anónimas abiertas				-			
Acciones de sociedades anónimas cerradas				-			
Fondos de inversión				-			
Fondos mutuos	1.003.609			1.003.609	1.000.595	3.014	
Otros				-			
<b>Inversiones en el extranjero</b>	-	-	-	-	-	-	-
<b>Renta fija</b>	-	-	-	-	-	-	-
Títulos emitidos por estados y bancos centrales extranjeros				-			
Títulos emitidos por bancos y financieras extranjeras				-			
Títulos emitidos por empresas extranjeras				-			
<b>Renta variable</b>	-	-	-	-	-	-	-
Acciones de sociedades extranjeras				-			
Cuotas de fondos de inversión extranjeros				-			
Cuotas de fondos de inversión constituidos en el país cuyos activos están invertidos en valores extranjeros				-			
Cuotas de fondos mutuos extranjeros				-			
Cuotas de fondos mutuos constituidos en el país cuyos activos están invertidos en valores extranjero				-			
Otros				-			
<b>Derivados</b>	-	-	-	-	-	-	-
Derivados de cobertura				-			
Derivados de inversión				-			
Otros				-			
<b>Total de activos financieros a valor razonable</b>	26.472.481	-	-	26.472.481	26.325.718	3.014	143.749



FID CHILE SEGUROS GENERALES S.A.

NOTAS A LOS ESTADOS FINANCIEROS

AL 31 DE DICIEMBRE 2024

(8) Activos financieros a valor razonable, continuación

8.2 Derivados de cobertura e inversión

8.2.1 Estrategia en el uso de derivados

Al 31 de diciembre de 2024, la Compañía no presenta una estrategia para el uso de derivados.

8.2.2 Posición en contratos derivados

	Información de derivados								
	Derivados de cobertura		Derivados de inversión	Otros derivados	Total Derivados	Número de contratos	Efecto en resultados del ejercicio	Efecto en OCI (other comprehensive income)	Monto activos en margen
	Cobertura	Cobertura 1512							
Forward compra	-	-	-	-	-	-	-	-	-
Forward venta	-	-	-	-	-	-	-	-	-
<b>Forward</b>	-	-	-	-	-	-	-	-	-
Opciones compra	-	-	-	-	-	-	-	-	-
Opciones venta	-	-	-	-	-	-	-	-	-
<b>Opciones</b>	-	-	-	-	-	-	-	-	-
Swap	-	-	-	-	-	-	-	-	-
Cobertura de riesgo de crédito (CDS)	-	-	-	-	-	-	-	-	-
<b>Total posición en contratos derivados</b>	-	-	-	-	-	-	-	-	-

## NOTAS A LOS ESTADOS FINANCIEROS

AL 31 DE DICIEMBRE 2024

**(8) Activos financieros a valor razonable, continuación****8.2.3 Posición en contratos derivados (futuros)**

Al 31 de diciembre de 2024, la Compañía no presenta posiciones en contratos derivados (futuros).

**8.2.4 Operaciones de Venta Corta**

Al 31 de diciembre de 2024, la Compañía no presenta operaciones de venta corta.

**8.2.5 Contrato de Opciones**

Al 31 de diciembre de 2024, la Compañía no presenta contratos de opciones.

**8.2.6 Contrato de Forward**

Objetivo del Contrato	Folio operación	Ítem operación	Contrapartes de la operación forward venta			Características de la operación forward venta						Información de valorización forward venta					
			Nombre contraparte	Nacionalidad contraparte	Clasificación de riesgo contraparte	Activo objeto	Nominales	Moneda forward	Precio forward	Fecha de la operación	Fecha de vencimiento del contrato	Valor de mercado del activo objeto a la fecha de información	Precio spot del forward a la fecha de información	Precio forward cotizado en mercado a la fecha de información	Tasa de descuento de flujos forward	Valor de razonable del contrato forward a la fecha de información	Origen de información de forward
Item1																	
Item2																	
<b>Total</b>								-				-				-	

NOTAS A LOS ESTADOS FINANCIEROS  
AL 31 DE DICIEMBRE 2024

(8) Activos financieros a valor razonable, continuación

8.2.7 Contratos de Futuros

Al 31 de diciembre de 2024, la Compañía no presenta contratos de futuros compra ni contratos de futuros venta.

8.2.8 Contratos Swaps

Objetivo del Contrato	Folio operación	Ítem operación	Contrapartes de la operación swap			Características de la operación swap							
			Nombre contraparte	Nacionalidad contraparte	Clasificación de riesgo contraparte	Nominales posición larga swap	Nominales posición corta swap	Moneda posición larga swap	Moneda posición corta swap	Tipo cambio contrato swap	Tasa posición larga swap	Tasa posición corta swap	Fecha de la operación
Ítem1													
Ítem2													
Ítem3													
Ítem4													
Ítem5													
Ítem6													
Ítem7													
Ítem8													
Ítem9													
Ítem10													
Total													

NOTAS A LOS ESTADOS FINANCIEROS

AL 31 DE DICIEMBRE 2024

(8) Activos financieros a valor razonable, continuación

8.1.2 Contratos Swaps, Continuación

Información de valorización swap								
Fecha de vencimiento del contrato	Valor de mercado del activo objeto a la fecha de información	Tipo cambio mercado de swap	Tasa mercado posición larga swap	Tasa mercado posición corta swap	Valor presente posición larga swap	Valor presente posición corta swap	Valor razonable del contrato swap a la fecha de información	Origen de información de swap
	-				-	-	-	

8.2.9 Contratos de Cobertura de Riesgo de Crédito (CDS)

Al 31 de diciembre de 2024, la Compañía no presenta contratos de cobertura de riesgo de créditos (CDS).

## NOTAS A LOS ESTADOS FINANCIEROS

AL 31 DE DICIEMBRE 2024

## (9) Activos financieros a costo amortizado

*9.1 Evolución deterioro de inversiones*

Al 31 de diciembre de 2024, la Compañía no presenta activos financieros a costo amortizado.

	Costo amortizado	Deterioro	Costo amortizado neto	Valor razonable	Tasa efectiva promedio
<b>Inversiones a costo amortizado</b>	-	-	-	-	-
<b>Inversiones nacionales renta fija</b>	-	-	-	-	-
Instrumentos del estado	-	-	-	-	-
Instrumentos emitidos por el sistema financiero	-	-	-	-	-
Instrumento de deuda o crédito	-	-	-	-	-
Instrumentos de empresas nacionales transados en el extranjero	-	-	-	-	-
Mutuos hipotecarios	-	-	-	-	-
Créditos sindicados	-	-	-	-	-
Otros	-	-	-	-	-
<b>Inversiones en renta fija extranjera</b>	-	-	-	-	-
Títulos emitidos por estados y bancos centrales extranjeros	-	-	-	-	-
Títulos emitidos por bancos y financieras extranjeras	-	-	-	-	-
Títulos emitidos por empresas extranjeras	-	-	-	-	-
Otros	-	-	-	-	-
Derivados	-	-	-	-	-
Otros	-	-	-	-	-
<b>Total, activos financieros a costo amortizado</b>	-	-	-	-	-



FID CHILE SEGUROS GENERALES S.A.

53

NOTAS A LOS ESTADOS FINANCIEROS  
AL 31 DE DICIEMBRE 2024

(9) Activos financieros a costo amortizado, continuación

Al 31 de diciembre de 2024, la Compañía no presenta activos a costo amortizado

Evolución deterioro inversiones	Total M\$
Saldo inicial al 1 de Enero	-
Aumento (disminución) de la provisión por deterioro	-
Castigo de inversiones	-
Variación por efecto de tipo cambio	-
Otros	-
<b>Total</b>	-

*9.2 Operaciones de compromisos efectuados sobre instrumentos financieros*

Al 31 de diciembre de 2024, la Compañía no ha realizado transacciones de pactos de compra, venta, compra con retroventa o venta con retrocompra.

	Folio operación pactos	Ítem operación pactos	Contrapartes de la operación pactos		Características de la operación pactos									Información de valorización pactos		
			Nombre contrapart e pactos	Nacionalida d contrapart e pactos	Activo objeto pactos	Serie activo objeto pactos	Nominales pactos	Valor inicial de los pactos	Valor pactado de los pactos	Moneda de los pactos	Tasa de interés de los pactos	Fecha de la operación pactos	Fecha de vencimient o del contrato de los pactos	Interés devengado de los pactos	Valor razonable del activo objeto a la fecha de información de los pactos	Valor de los pactos a la fecha de información
Pactos de compra																-
Pactos de compra con retroventa																-
Pactos de venta																-
Pactos de venta con retrocompra																-

**NOTAS A LOS ESTADOS FINANCIEROS**  
**AL 31 DE DICIEMBRE 2024**

**(10) Préstamos*****10.1 Composición de préstamos otorgados al 31 de diciembre de 2024***

Al 31 de diciembre de 2024, la compañía no presenta transacciones de préstamos

	Costo amortizado	Deterioro	Costo amortizado neto	Valor razonable
Avance tenedores de pólizas	-	-	-	-
Préstamos otorgados	-	-	-	-
<b>Total préstamos</b>	-	-	-	-

***10.2 Evolución del deterioro***

Al 31 de diciembre de 2024, la Compañía no presenta transacciones de préstamos

Concepto	M\$
Saldo inicial	-
Aumento (disminución) de la provisión por deterioro	-
Castigo de préstamos	-
Variación por efecto de tipo de cambio	-
Otros	-
<b>TOTAL</b>	-

FID CHILE SEGUROS GENERALES S.A.

NOTAS A LOS ESTADOS FINANCIEROS  
AL 31 DE DICIEMBRE 2024

(11) Inversiones seguros con cuenta única de inversión (CUI)

Al 31 de diciembre de 2024 la compañía no presenta inversiones por seguros con cuenta única de inversión.

	Inversiones que respaldan reservas del fondo de seguros en que la compañía asume el riesgo de valor póliza								Inversiones que respaldan reservas del fondo de seguros en que los asegurados asumen el riesgo de valor póliza								Total Inversión por seguros con cuenta única de inversión
	Nivel 1	Nivel 2	Nivel 3	Total activos a valor razonable	Costo amortizado	Deterioro	Total activos a costo amortizado	Total inversiones	Nivel 1	Nivel 2	Nivel 3	Total activos a valor razonable	Costo amortizado	Deterioro	Total activos a costo amortizado	Total inversiones	
Instrumentos financieros que respaldan inversiones																	
Inversiones nacionales	-	-	-	-	-	-	-	-	-	-	-	-	-	-	-	-	-
Renta fija	-	-	-	-	-	-	-	-	-	-	-	-	-	-	-	-	-
Instrumentos del estado																	-
Instrumentos emitidos por el sistema financiero																	-
Instrumento de deuda o crédito																	-
Instrumentos de empresas nacionales transados en el extranjero																	-
Otros																	-
Renta variable	-	-	-	-	-	-	-	-	-	-	-	-	-	-	-	-	-
Acciones de sociedades anónimas abiertas																	-
Acciones de sociedades anónimas cerradas																	-
Fondos de inversión																	-
Fondos mutuos																	-
Otros																	-
Otras inversiones nacionales																	-
Inversiones en el extranjero	-	-	-	-	-	-	-	-	-	-	-	-	-	-	-	-	-
Renta fija	-	-	-	-	-	-	-	-	-	-	-	-	-	-	-	-	-
Títulos emitidos por estados y bancos centrales extranjeros																	-
Títulos emitidos por bancos y financieras extranjeras																	-
Títulos emitidos por empresas extranjeras																	-
Otros																	-
Renta variable	-	-	-	-	-	-	-	-	-	-	-	-	-	-	-	-	-
Acciones de sociedades extranjeras																	-
Cuotas de fondos de inversión extranjeros																	-
Cuotas de fondos de inversión constituidos en el país cuyos activos están invertidos en valores extranjeros																	-
Cuotas de fondos mutuos extranjeros																	-
Cuotas de fondos mutuos constituidos en el país cuyos activos están invertidos en valores extranjeros																	-
Otros																	-
Otras inversiones extranjeras																	-
Banco																	-
Inmobiliaria																	-
Total	-	-	-	-	-	-	-	-	-	-	-	-	-	-	-	-	-

## NOTAS A LOS ESTADOS FINANCIEROS

AL 31 DE DICIEMBRE DE 2024

## (12) Participaciones en identidades del grupo

## 12.1 Participación en empresas subsidiarias (filiales)

Al 31 de diciembre de 2024, la Compañía no presenta participaciones en empresas subsidiarias

	RUT	Nombre de Sociedad	País de destino	Naturaleza de la inversión	Moneda de control de inversión	Número de acciones	Porcentaje de participación	Patrimonio Sociedad	Resultado ejercicio	Valor costo de la inversión	Deterioro de la inversión	Valor final inversión (VP)
<b>Total</b>	-	-	-	-	-	-	-	-	-	-	-	-

## (12) Participación en identidades del grupo, continuación

## 10.2 Participación en empresas asociadas (coligadas)

Al 31 de diciembre de 2024, la Compañía no presenta participaciones en empresas asociadas

	Nombre de Sociedad	País de origen	Naturaleza de la inversión	Moneda de control de inversión	Número de acciones	Porcentaje de participación	Patrimonio Sociedad	Resultado ejercicio	Valor costo de la inversión	Deterioro de la inversión	Valor final inversión (VP)
<b>Total</b>	-	-	-	-	-	-	-	-	-	-	-

## NOTAS A LOS ESTADOS FINANCIEROS

AL 31 DE DICIEMBRE DE 2024

**(12) Participación en identidades del grupo, continuación****10.3 Cambios en inversiones en empresas relacionadas**

Al 31 de diciembre de 2024, la Compañía no presenta inversiones en empresas relacionadas

	<b>Filiales</b>	<b>Coligadas</b>	<b>Total</b>
Saldo inicial	-	-	-
Adquisiciones	-	-	-
Ventas/Transferencias	-	-	-
Reconocimiento en resultado	-	-	-
Dividendos recibidos	-	-	-
Deterioro	-	-	-
Diferencia de cambio	-	-	-
Otros	-	-	-
<b>Saldo final</b>	-	-	-



## NOTAS A LOS ESTADOS FINANCIEROS

AL 31 DE DICIEMBRE DE 2024

## (13) Otras notas de inversiones financieras, cifras en M\$

*13.1 Movimiento de la cartera de inversiones*

	Valor razonable	Costo amortizado	Inversiones Seguros CUI
Saldo inicial	18.336.726	-	-
Adiciones	565.512.364	-	-
Ventas	(532.177.423)	-	-
Vencimientos	(27.516.947)	-	-
Devengo de interés	759.780	-	-
Prepagos	-	-	-
Dividendos	-	-	-
Sorteo	-	-	-
<b>Valor razonable inversiones financieras utilidad/pérdida reconocida en</b>			
Resultados	233.441	-	-
Patrimonio	265.145	-	-
Deterioro inversiones financieras	-	-	-
Diferencia de tipo de cambio	268.782	-	-
Utilidad o pérdida por unidad reajutable	790.613	-	-
Reclasificación (1)	-	-	-
Otros (2)	-	-	-
<b>Saldo final</b>	<b>26.472.481</b>	-	-

*13.2 Garantías*

Al 31 de diciembre de 2024, la Compañía no ha entregado ni recibido garantías que deban ser informadas.

*13.3 Instrumentos financieros compuestos por derivados implícitos*

Al 31 de diciembre de 2024, la Compañía no ha emitido instrumentos que contengan un componente de pasivo y de patrimonio, que incorpore varios derivados implícitos cuyos valores fuesen interdependientes.

*13.4 Tasa de reinversión – TSA – NCG N°209*

Al 31 de diciembre de 2024, la Compañía no mantiene obligaciones de seguros de Renta Vitalicia del D.L. N°3.500 de 1980.

FID CHILE SEGUROS GENERALES S.A.

NOTAS A LOS ESTADOS FINANCIEROS

AL 31 DE DICIEMBRE DE 2024

(13) Otras notas de inversiones financieras, continuación

13.5 Cartera de inversiones, cifras en M\$

Al 31 de diciembre de 2024, la Compañía presenta la siguiente cartera de inversiones

	Monto al 31122024			Monto por tipo de instrumento (Seguros CUI) (2)	Total Inversiones (3)	Inversiones custodiables (4)	% inversiones custodiables (5)	Detalle de Custodia de Inversiones (Columna 3)											
	Costo amortizado (1)	Valor razonable (1)	Total (1)					Empresa de depósito y custodia de valores				Banco			Otro			Compañía	
								Monto (6)	% c/r Total Inv (7)	% c/r inversiones custodiables (8)	Nombre de la empresa custodia de valores (9)	Monto (10)	% c/r Total Inv (11)	Nombre del banco custodio (12)	Monto (13)	Porcentaje (14)	Nombre del custodio (15)	Monto (16)	Porcentaje (17)
Instrumentos del estado	-	11.482.086	11.482.086	-	11.482.086	11.482.086	100,0000%	11.482.086	100,0000%	100,0000%	DEPOSITO CENTRAL DE VALORES	-	-	-	-	-	-	-	-
Instrumentos del sistema bancario	-	10.056.099	10.056.099	-	10.056.099	10.056.099	100,0000%	10.056.099	100,0000%	100,0000%	DEPOSITO CENTRAL DE VALORES	-	-	-	-	-	-	-	-
Bonos de empresa	-	3.930.687	3.930.687	-	3.930.687	3.930.687	100,0000%	3.930.687	100,0000%	100,0000%	DEPOSITO CENTRAL DE VALORES	-	-	-	-	-	-	-	-
Mutuos hipotecarios	-	-	-	-	-	-	-	-	-	-	-	-	-	-	-	-	-	-	-
Acciones SA abiertas	-	-	-	-	-	-	-	-	-	-	-	-	-	-	-	-	-	-	-
Acciones SA cerradas	-	-	-	-	-	-	-	-	-	-	-	-	-	-	-	-	-	-	-
Fondos de inversión	-	-	-	-	-	-	-	-	-	-	-	-	-	-	-	-	-	-	-
Fondos mutuos	-	1.003.609	1.003.609	-	1.003.609	1.003.609	100,0000%	1.003.013	99,9406%	99,9406%	DEPOSITO CENTRAL DE VALORES	596	0,0594%	Banco Santander	-	-	-	-	-
Total	-	26.472.481	26.472.481	-	26.472.481	26.472.481	-	26.471.885	-	-	-	596	-	-	-	-	-	-	-

13.5.1 Inversión en cuotas de fondos por cuenta de los asegurados – NCG N°176

Al 31 de diciembre de 2024, la Compañía no ha efectuado inversiones en cuotas de fondos por cuenta de los asegurados.

**NOTAS A LOS ESTADOS FINANCIEROS**  
**AL 31 DE DICIEMBRE DE 2024**

**(14) Inversiones inmobiliarias**

Al 31 de diciembre de 2024, la compañía no presenta inversiones inmobiliarias.

**14.1 Propiedades de inversión**

	Terrenos	Edificios	Otros	Total
Saldo al 31.12.2023	-	-	-	-
Adiciones, mejoras y transferencias	-	-	-	-
Ventas, bajas y transferencias	-	-	-	-
Depreciación del ejercicio	-	-	-	-
Ajustes por revalorización	-	-	-	-
Otros	-	-	-	-
<b>Valor contable propiedades de inversión</b>	-	-	-	-
Valor razonable a la fecha de cierre (1)	-	-	-	-
Deterioro (provisión)	-	-	-	-
<b>Valor final a la fecha de cierre</b>	-	-	-	-
Valor final bienes raíces nacionales	-	-	-	-
Valor final bienes raíces extranjeros	-	-	-	-
<b>Valor final a la fecha de cierre</b>	-	-	-	-

**14.2 Cuenta por cobrar leasing**

Al 31 de diciembre de 2024, la compañía no presenta cuentas por cobrar leasing.

	Valor contrato leasing					Valor de costo	Valor de tasación	Valor final Leasing
	Capital insoluto	Intereses por recibir	Valor presente	Deterioro	Valor final del contrato			
Leasing hasta 1 año	-	-	-	-	-	-	-	-
Leasing entre 1 y 5 años	-	-	-	-	-	-	-	-
Leasing superior a 5 años	-	-	-	-	-	-	-	-
<b>Totales</b>	-	-	-	-	-	-	-	-

FID CHILE SEGUROS GENERALES S.A.

NOTAS A LOS ESTADOS FINANCIEROS

AL 31 DE DICIEMBRE DE 2024

(14) Inversiones inmobiliarias, continuación

*14.3 Propiedades de uso propio, cifras en M\$*

	Terrenos M\$	Edificios M\$	Otros M\$	Total M\$
Saldo al 31.12.2023	-	-	324.115	324.115
Adiciones, mejoras y transferencias	-	-	177.491	177.491
Ventas, bajas y transferencias	-	-	-	-
Depreciación del ejercicio	-	-	(185.946)	(185.946)
Ajustes por revalorización	-	-	-	-
Otros	-	-	-	-
<b>Valor contable propiedades de uso propio</b>	-	-	<b>315.660</b>	<b>315.660</b>
Valor razonable a la fecha de cierre (1)	-	-	-	-
Deterioro (provisión)	-	-	-	-
<b>Valor final a la fecha de cierre</b>	-	-	<b>315.660</b>	<b>315.660</b>

(15) Activos no corrientes mantenidos para la venta

Al 31 de diciembre de 2024, la Compañía no presenta activos no corrientes mantenidos para la venta

(16) Cuenta por cobrar asegurados

*16.1 Saldos adeudados por asegurados, cifras en M\$*

Al 31 de diciembre de 2024, la Compañía presenta los siguientes saldos adeudados por asegurados

	Saldos con empresas relacionadas M\$	Saldos con terceros M\$	Total M\$
Cuentas por cobrar asegurados	-	70.650.147	<b>70.650.147</b>
Cuentas por cobrar coaseguro (Líder)	-	1.804.283	<b>1.804.283</b>
Deterioro	-	947.543	<b>947.543</b>
<b>Total cuentas por cobrar asegurados</b>	-	<b>71.506.887</b>	<b>71.506.887</b>
Activos corrientes (corto plazo)	-	68.998.087	<b>68.998.087</b>
Activos no corrientes (largo plazo)	-	2.508.800	<b>2.508.800</b>

FID CHILE SEGUROS GENERALES S.A.

NOTAS A LOS ESTADOS FINANCIEROS  
AL 31 DE DICIEMBRE DE 2024

(16) Cuentas por cobrar asegurados, continuación

16.2 Deudores por primas por vencimiento, cifras en M\$

	Primas documentadas	Primas seguro inv y sob DL 3500	Primas asegurados					Cuentas por cobrar coaseguro (No Líder)	Otros deudores
			Con especificación de forma de pago				Sin especificar forma de pago		
			Plan pago PAC	Plan pago PAT	Plan pago CUP	Plan pago cia			
Vencimientos primas de seguros									
Seguros revocables									
1. Vencimientos anteriores a la fecha de los estados financieros	-	-	94.429	23.067	-	5.193.636	-	306.633	92.758
Meses anteriores	-	-	356	664	-	581.834	-	55.020	92.758
Mes j-3	-	-	733	433	-	116.424	-	38.226	
Mes j-2	-	-	335	243	-	170.927	-	23.490	
Mes j-1	-	-	1.216	384	-	247.543	-	51.539	
Mes j	-	-	91.789	21.343	-	4.076.908	-	138.358	
2. Deterioro	-	-	4.077	2.465	-	941.001	-	158.057	-
Pagos vencidos	-	-	4.077	2.465	-	941.001	-	158.057	
Voluntarias	-	-	-	-	-	-	-	-	-
3. Ajustes por no identificación	-	-	-	-	-	3.583.002	-	-	-
4. Subtotal (1-2-3)	-	-	90.352	20.602	-	669.633	-	148.576	92.758
5. Vencimientos posteriores a la fecha de los estados financieros	-	-	2.571.113	933.732	-	67.221.455	-	5.402.988	226.466
Mes j+1	-	-	356.388	164.352	-	26.620.307	-	4.237.945	226.466
Mes j+2	-	-	341.812	135.191	-	10.174.938	-	251.859	
Mes j+3	-	-	320.002	121.926	-	5.467.422	-	194.374	
Meses posteriores	-	-	1.552.911	512.263	-	24.958.788	-	718.810	
6. Deterioro	-	-	-	-	-	-	-	-	-
Pagos vencidos	-	-	-	-	-	-	-	-	-
Voluntarias	-	-	-	-	-	-	-	-	-
7. Subtotal (5-6)	-	-	2.571.113	933.732	-	67.221.455	-	5.402.988	226.466
Seguros no revocables	-	-	-	-	-	-	-	-	-
8. Vencimientos anteriores a la fecha de los estados financieros	-	-	-	-	-	-	-	-	-
9. Vencimientos posteriores a la fecha de los estados financieros	-	-	-	-	-	-	-	-	-
10. Deterioro	-	-	-	-	-	-	-	-	-
11. Subtotal (8+9-10)	-	-	-	-	-	-	-	-	-
12. Total (4+7+11)	-	-	2.661.465	954.334	-	67.891.088	-	5.551.564	319.224
13. Crédito no exigible de fila 4	-	-	-	-	-	-	-	-	92.758
14. Crédito no vencido seguros revocables (7+13)	-	-	2.571.113	933.732	-	67.221.455	-	5.402.988	319.224

Cuentas por cobrar asegurados	
Moneda nacional	59.574.359
Moneda extranjera	11.932.528
Total cuentas por cobrar asegurados	71.506.887



NOTAS A LOS ESTADOS FINANCIEROS  
AL 31 DE DICIEMBRE DE 2024

(16) Cuenta por cobrar asegurados, continuación

16.3 Evolución del deterioro asegurados de acuerdo a circular N°1499, de la comisión para el mercado financiero y sus posteriores modificaciones. Cifras en M\$

	Cuentas por cobrar de seguros M\$	Deterioro cuentas por cobrar coaseguro (Líder) M\$	Total M\$
Saldo inicial	790.621	-	790.621
<b>Total movimientos deterioro cuentas por cobrar asegurados</b>	<b>156.922</b>	<b>-</b>	<b>156.922</b>
Aumento (disminución) de la provisión por deterioro	156.922	-	156.922
Recupero de cuentas por cobrar de seguros	-	-	-
Castigo de cuentas por cobrar	-	-	-
Variación por efecto de tipo de cambio	-	-	-
<b>Total</b>	<b>947.543</b>	<b>-</b>	<b>947.543</b>

(17) Deudores por operaciones de reaseguro

17.1 Saldo adeudado por reaseguro, cifras en M\$

	Saldos con empresas relacionadas M\$	Saldos con terceros M\$	Total M\$
<b>Deudores por operaciones de reaseguro</b>	-	-	-
Primas por cobrar reaseguro aceptado	-	-	-
Siniestros por cobrar a reaseguradores	-	11.261.083	11.261.083
Activos por reaseguro no proporcional	-	-	-
Otras deudas por cobrar de reaseguros	-	3.281.917	3.281.917
Deterioro	-	144.428	144.428
<b>Total</b>	<b>-</b>	<b>14.398.572</b>	<b>14.398.572</b>
<b>Activos por reaseguro no proporcional</b>	<b>-</b>	<b>-</b>	<b>-</b>
Activos por reaseguro no proporcional revocables	-	-	-
Activos por reaseguro no proporcional no revocables	-	-	-
<b>Total activo por reaseguro no proporcional</b>	<b>-</b>	<b>-</b>	<b>-</b>

NOTAS A LOS ESTADOS FINANCIEROS  
AL 31 DE DICIEMBRE DE 2024

(17) Deudores por operaciones de reaseguro, continuación

17.2 Evolución del deterioro por reaseguro, cifras en M\$

	Primas por cobrar de reaseguros M\$	Siniestros por cobrar reaseguradores M\$	Activos por reaseguro no proporcionales M\$	Otras deudas por cobrar de reaseguros M\$	Total deterioro M\$
Saldo inicial	-	80.627	-	-	80.627
Aumento (disminución) de la provisión por deterioro	-	124.423	-	-	124.423
Recupero de cuentas por cobrar de reaseguros	-	(62.324)	-	-	(62.324)
Castigo de cuentas por cobrar	-	-	-	-	-
Variación por efecto de tipo de cambio	-	1.702	-	-	1.702
<b>Total</b>	-	<b>144.428</b>	-	-	<b>144.428</b>

## NOTAS A LOS ESTADOS FINANCIEROS

AL 31 DE DICIEMBRE DE 2024

(17) *Deudores por operaciones de reaseguro, continuación**17.3 Siniestros por cobrar a reaseguradores, cifras en M\$*

	Item1	Reaseguradores nacionales
<b>Antecedentes reasegurador nacional</b>	-	-
Nombre corredor reaseguros	-	-
Código corredor reaseguros	-	-
Tipo de relación	-	-
País del corredor	-	-
Nombre reasegurador	-	-
Rut reasegurador	-	-
Tipo de relación (R o NR)	-	-
País del reasegurador	-	-
<b>Clasificación de riesgo reasegurador nacional</b>	-	-
Código clasificador de riesgo C1	-	-
Código clasificador de riesgo C2	-	-
Clasificación de riesgo C1	-	-
Clasificación de riesgo C2	-	-
Fecha clasificación C1	-	-
Fecha clasificación C2	-	-
<b>Saldos adeudados</b>	-	-
Meses anteriores	-	-
mes j-5	-	-
mes j-4	-	-
mes j-3	-	-
mes j-2	-	-
mes j-1	-	-
mes j	-	-
mes j+1	-	-
mes j+2	-	-
mes j+3	-	-
mes j+4	-	-
mes j+5	-	-
Meses posteriores	-	-
<b>Total saldos adeudados</b>	-	-
Deterioro	-	-
<b>Total</b>	-	-

FID CHILE SEGUROS GENERALES S.A.

NOTAS A LOS ESTADOS FINANCIEROS

AL 31 DE DICIEMBRE DE 2024

(17) Deudores por operaciones de reaseguro, continuación

17.3 Siniestros por cobrar a reaseguradores, cifras en M\$, continuación

	Item1	Item2	Item3	Item4	Item5	Item6	Item7	Item8	Item9	Item10
<b>Antecedentes reasegurador extranjero</b>										
Nombre corredor reaseguros	AON BENFIELD CORREDORES DE REASEGUO LIMITADA	AON BENFIELD CORREDORES DE REASEGUO LIMITADA	AON BENFIELD CORREDORES DE REASEGUO LIMITADA	AON BENFIELD CORREDORES DE REASEGUO LIMITADA	AON BENFIELD CORREDORES DE REASEGUO LIMITADA	AON BENFIELD CORREDORES DE REASEGUO LIMITADA	AON BENFIELD CORREDORES DE REASEGUO LIMITADA	AON BENFIELD CORREDORES DE REASEGUO LIMITADA	AON BENFIELD CORREDORES DE REASEGUO LIMITADA	AON BENFIELD CORREDORES DE REASEGUO LIMITADA
Código corredor reaseguros	C-022	C-022	C-022	C-022	C-022	C-022	C-022	C-022	C-022	C-022
Tipo de relación	NR	NR	NR	NR	NR	NR	NR	NR	NR	NR
País del corredor	CHL: Chile	CHL: Chile	CHL: Chile	CHL: Chile	CHL: Chile	CHL: Chile	CHL: Chile	CHL: Chile	CHL: Chile	CHL: Chile
Nombre reasegurador	ACE PROPERTY AND CASUALTY INSURANCE COMPANY	ALLIANZ GLOBAL CORPORATE & SPECIALTY SE	AMERICAN INTERNATIONAL GROUP UK LIMITED	ARCH INSURANCE COMPANY (EUROPE) LIMITED	ASPEN INSURANCE UK LIMITED	ASSICURAZIONI GENERALI SPA	AXIS RE SE	AXIS SPECIALTY EUROPE SE	CAISSE CENTRALE DE REASSURANCE	ECHO RÜCKVERSICHERUNGS AG
Código de identificación reasegurador	NRE06220170003	NRE00320170001	NRE14920190153	NRE14920170006	NRE14920170007	NRE09420170001	NRE08920170005	NRE08920170006	NRE06820170007	NRE17620170004
Tipo de relación (R o NR)	NR	NR	NR	NR	NR	NR	NR	NR	NR	NR
País del reasegurador	USA: United States (the)	DEU: Germany	GBR: United Kingdom	GBR: United Kingdom	GBR: United Kingdom	IT: Italy	IRL: Ireland	IRL: Ireland	FRA: France	CH: Switzerland
<b>Clasificación de riesgo reasegurador extranjero</b>										
Código clasificador de riesgo C1	AMB	AMB	AMB	MD	SP	AMB	AMB	AMB	SP	SP
Código clasificador de riesgo C2	MD	SP	SP	FR	AMB	FR	MD	SP	AMB	FR
Clasificación de riesgo C1	A++	A+	A	A1	A-	A+	A	A	AA-	A
Clasificación de riesgo C2	Aa2	AA	A+	AA-	A	A+	A2	A+	A+	A
Fecha clasificación C1	12-12-2024	22-03-2024	06-12-2024	13-12-2024	21-10-2024	10-12-2024	28-08-2024	28-08-2024	05-06-2024	28-06-2024
Fecha clasificación C2	01-10-2024	30-10-2024	21-02-2024	02-08-2024	12-07-2024	19-11-2024	18-06-2024	29-01-2024	05-07-2023	18-07-2024
<b>Saldos adeudados</b>										
Meses anteriores	-	1.974	983	562	40	54.772	-	-	-	-
mes j-5	-	-	-	-	-	-	-	-	-	-
mes j-4	-	-	-	-	837	-	-	-	-	-
mes j-3	-	-	-	-	-	-	-	-	-	-
mes j-2	-	-	-	-	-	-	-	-	-	-
mes j-1	-	-	-	-	-	-	-	-	-	-
mes j	-	-	-	-	-	-	-	-	-	-
mes j+1	-	-	-	-	-	-	-	-	-	-
mes j+2	204	-	-	-	-	-	-	75	-	-
mes j+3	-	-	-	-	-	-	16.843	-	157.773	35.067
mes j+4	-	-	-	-	-	-	-	-	-	20.086
mes j+5	-	-	-	-	-	-	-	-	-	-
Meses posteriores	-	-	-	-	-	-	-	-	-	-
<b>Total saldos adeudados</b>	<b>204</b>	<b>1.974</b>	<b>983</b>	<b>562</b>	<b>877</b>	<b>54.772</b>	<b>16.843</b>	<b>75</b>	<b>157.773</b>	<b>55.153</b>
Deterioro	-	1.974	983	562	40	54.772	-	-	-	-
<b>Total</b>	<b>204</b>	<b>-</b>	<b>-</b>	<b>-</b>	<b>837</b>	<b>-</b>	<b>16.843</b>	<b>75</b>	<b>157.773</b>	<b>55.153</b>

FID CHILE SEGUROS GENERALES S.A.

NOTAS A LOS ESTADOS FINANCIEROS

AL 31 DE DICIEMBRE DE 2024

(17) Deudores por operaciones de reaseguro, continuación

17.3 Siniestros por cobrar a reaseguradores, cifras en M\$, continuación

	Item11	Item12	Item13	Item14	Item15	Item16	Item17	Item18	Item19	Item20
<b>Antecedentes reasegurador extranjero</b>										
Nombre corredor reaseguros	AON BENFIELD CORREDORES DE REASEGURO LIMITADA	AON BENFIELD CORREDORES DE REASEGURO LIMITADA	AON BENFIELD CORREDORES DE REASEGURO LIMITADA	AON BENFIELD CORREDORES DE REASEGURO LIMITADA	AON BENFIELD CORREDORES DE REASEGURO LIMITADA	AON BENFIELD CORREDORES DE REASEGURO LIMITADA	AON BENFIELD CORREDORES DE REASEGURO LIMITADA	AON BENFIELD CORREDORES DE REASEGURO LIMITADA	AON BENFIELD CORREDORES DE REASEGURO LIMITADA	AON BENFIELD CORREDORES DE REASEGURO LIMITADA
Código corredor reaseguros	C-022	C-022	C-022	C-022	C-022	C-022	C-022	C-022	C-022	C-022
Tipo de relación	NR	NR	NR	NR	NR	NR	NR	NR	NR	NR
País del corredor	CHL: Chile	CHL: Chile	CHL: Chile	CHL: Chile	CHL: Chile	CHL: Chile	CHL: Chile	CHL: Chile	CHL: Chile	CHL: Chile
Nombre reasegurador	ENDURANCE WORLDWIDE INSURANCE LTD.	EVEREST REINSURANCE COMPANY	HANNOVER RÜCK SE	INTERNATIONAL GENERAL INSURANCE CO. LTD	LIBERTY MUTUAL INSURANCE COMPANY	LLOYD'S SYNDICATE 4711 (ASPEN MANAGING AGENCY LIMITED)	LLOYD'S SYNDICATE 1036 (QBE UNDERWRITING LIMITED)	LLOYD'S SYNDICATE 1084 (CHAUCER SYNDICATES LIMITED)	LLOYD'S SYNDICATE 1200 (ARGO MANAGING AGENCY LIMITED)	LLOYD'S SYNDICATE 1221 (NAVIGATORS UNDERWRITING AGENCY LTD.)
Código de identificación reasegurador	NRE14920170018	NRE06220170024	NRE00320170004	NRE02120170016	NRE06220170034	NRE14920170112	NRE14920170043	NRE14920170044	NRE14920170048	NRE14920170051
Tipo de relación (R o NR)	NR	NR	NR	NR	NR	NR	NR	NR	NR	NR
País del reasegurador	GBR: United Kingdom (the)	USA: United States (the)	DEU: Germany	BMU: Bermuda	USA: United States (the)	GBR: United Kingdom (the)	GBR: United Kingdom (the)	GBR: United Kingdom (the)	GBR: United Kingdom (the)	GBR: United Kingdom (the)
<b>Clasificación de riesgo reasegurador extranjero</b>										
Código clasificador de riesgo C1	AMB	AMB	AMB	AMB	AMB	AMB	AMB	AMB	AMB	AMB
Código clasificador de riesgo C2	SP	SP	FR	SP	SP	FR	FR	FR	FR	FR
Clasificación de riesgo C1	A+	A+	A+	A	A	A+	A+	A+	A+	A+
Clasificación de riesgo C2	A+	A+	AA-	A-	A	AA-	AA-	AA-	AA-	AA-
Fecha clasificación C1	27-09-2024	19-07-2024	04-12-2024	18-10-2024	02-08-2024	07-08-2024	07-08-2024	07-08-2024	07-08-2024	07-08-2024
Fecha clasificación C2	29-03-2024	29-01-2024	02-07-2024	19-04-2024	28-02-2024	03-06-2024	03-06-2024	03-06-2024	03-06-2024	03-06-2024
<b>Saldos adeudados</b>										
Meses anteriores	468	152	56	60	128	328	31	702	78	109
mes j-5	-	58	-	-	308	-	-	-	-	-
mes j-4	-	-	-	1.254	938	-	-	-	-	-
mes j-3	-	-	-	-	-	-	-	-	-	-
mes j-2	241	-	-	-	408	-	-	-	-	-
mes j-1	-	-	-	-	17	-	-	-	-	-
mes j	-	361	436	-	568	-	-	-	-	-
mes j+1	-	1.748	125	-	13.134	-	-	-	-	-
mes j+2	-	40	61	50	135	-	-	-	-	-
mes j+3	-	1.221	1.208	-	1.989	-	-	89	-	-
mes j+4	-	-	-	-	49.442	-	-	-	-	-
mes j+5	-	-	-	-	-	-	-	-	-	-
Meses posteriores	-	-	-	-	-	-	-	-	-	-
<b>Total saldos adeudados</b>	<b>709</b>	<b>3.580</b>	<b>1.886</b>	<b>1.364</b>	<b>67.067</b>	<b>328</b>	<b>31</b>	<b>791</b>	<b>78</b>	<b>109</b>
Deterioro	468	152	56	60	128	328	31	702	78	109
<b>Total</b>	<b>241</b>	<b>3.428</b>	<b>1.830</b>	<b>1.304</b>	<b>66.939</b>	-	-	<b>89</b>	-	-

FID CHILE SEGUROS GENERALES S.A.

NOTAS A LOS ESTADOS FINANCIEROS

AL 31 DE DICIEMBRE DE 2024

(17) Deudores por operaciones de reaseguro, continuación

17.3 Siniestros por cobrar a reaseguradores, cifras en M\$, continuación

	Item21	Item22	Item23	Item24	Item25	Item26	Item27	Item28	Item29	Item30
<b>Antecedentes reasegurador extranjero</b>										
Nombre corredor reaseguros	AON BENFIELD CORREDORES DE REASEGURO LIMITADA	AON BENFIELD CORREDORES DE REASEGURO LIMITADA	AON BENFIELD CORREDORES DE REASEGURO LIMITADA	AON BENFIELD CORREDORES DE REASEGURO LIMITADA	AON BENFIELD CORREDORES DE REASEGURO LIMITADA	AON BENFIELD CORREDORES DE REASEGURO LIMITADA	AON BENFIELD CORREDORES DE REASEGURO LIMITADA	AON BENFIELD CORREDORES DE REASEGURO LIMITADA	AON BENFIELD CORREDORES DE REASEGURO LIMITADA	AON BENFIELD CORREDORES DE REASEGURO LIMITADA
Código corredor reaseguros	C-022	C-022	C-022	C-022	C-022	C-022	C-022	C-022	C-022	C-022
Tipo de relación	NR	NR	NR	NR	NR	NR	NR	NR	NR	NR
País del corredor	CHL: Chile	CHL: Chile	CHL: Chile	CHL: Chile	CHL: Chile	CHL: Chile	CHL: Chile	CHL: Chile	CHL: Chile	CHL: Chile
Nombre reasegurador	LLOYD'S SYNDICATE 1274 (ANTARES MANAGING AGENCY LIMITED)	LLOYD'S SYNDICATE 1458	LLOYD'S SYNDICATE 1618 (BRIT SYNDICATE LIMITED)	LLOYD'S SYNDICATE 1945	LLOYD'S SYNDICATE 1969 (APOLLO SYNDICATE MANAGEMENT LTD)	LLOYD'S SYNDICATE 2001 (MS AMLIN UNDERWRITING LIMITED)	LLOYD'S SYNDICATE 2987	LLOYD'S SYNDICATE 2988 (BRIT)	LLOYD'S SYNDICATE 4000 (PENBROKE MANAGING AGENCY LIMITED)	LLOYD'S SYNDICATE 4020 (ARK SYNDICATE MANAGINGN AGENCY LTD.)
Código de identificación reasegurador	NRE14920170053	NRE14920170056	NRE14920210158	NRE14920170068	NRE14920170071	NRE14920170074	NRE14920170094	NRE14920170095	NRE14920170105	NRE06220170054
Tipo de relación (R o NR)	NR	NR	NR	NR	NR	NR	NR	NR	NR	NR
País del reasegurador	GBR: United Kingdom (the)	GBR: United Kingdom (the)	GBR: United Kingdom (the)	GBR: United Kingdom (the)	GBR: United Kingdom (the)	GBR: United Kingdom (the)	GBR: United Kingdom (the)	GBR: United Kingdom (the)	GBR: United Kingdom (the)	USA: United States (the)
<b>Clasificación de riesgo reasegurador extranjero</b>										
Código clasificador de riesgo C1	AMB	AMB	AMB	AMB	AMB	AMB	AMB	AMB	AMB	SP
Código clasificador de riesgo C2	FR	FR	FR	FR	FR	FR	FR	FR	FR	MD
Clasificación de riesgo C1	A+	A+	A+	A+	A+	A+	A+	A+	A+	AA+
Clasificación de riesgo C2	AA-	AA-	AA-	AA-	AA-	AA-	AA-	AA-	AA-	Aa2
Fecha clasificación C1	07-08-2024	07-08-2024	07-08-2024	07-08-2024	07-08-2024	07-08-2024	07-08-2024	07-08-2024	07-08-2024	25-09-2024
Fecha clasificación C2	03-06-2024	03-06-2024	03-06-2024	03-06-2024	03-06-2024	03-06-2024	03-06-2024	03-06-2024	03-06-2024	24-05-2024
<b>Saldos adeudados</b>										
Meses anteriores	109	-	120	272	107	328	283	24	47	654
mes j-5	-	-	-	-	-	-	-	-	-	-
mes j-4	-	-	-	-	-	-	-	-	-	-
mes j-3	-	-	-	-	-	-	-	-	-	-
mes j-2	-	-	-	-	-	-	-	-	-	-
mes j-1	-	-	-	-	-	-	-	-	-	-
mes j	-	-	-	-	-	-	-	-	-	-
mes j+1	-	-	-	-	-	-	-	-	-	-
mes j+2	-	90	-	-	-	-	-	-	-	-
mes j+3	-	-	-	-	-	-	-	-	-	-
mes j+4	-	-	-	-	-	-	-	-	-	-
mes j+5	-	-	-	-	-	-	-	-	-	-
Meses posteriores	-	-	-	-	-	-	-	-	-	-
<b>Total saldos adeudados</b>	<b>109</b>	<b>90</b>	<b>120</b>	<b>272</b>	<b>107</b>	<b>328</b>	<b>283</b>	<b>24</b>	<b>47</b>	<b>654</b>
Deterioro	109	-	120	272	107	328	283	24	47	654
<b>Total</b>	<b>-</b>	<b>90</b>	<b>-</b>	<b>-</b>	<b>-</b>	<b>-</b>	<b>-</b>	<b>-</b>	<b>-</b>	<b>-</b>



FID CHILE SEGUROS GENERALES S.A.

NOTAS A LOS ESTADOS FINANCIEROS

AL 31 DE DICIEMBRE DE 2024

(17) Deudores por operaciones de reaseguro, continuación

17.3 Siniestros por cobrar a reaseguradores, cifras en M\$, continuación

	Item31	Item32	Item33	Item34	Item35	Item36	Item37	Item38	Item39	Item40
<b>Antecedentes reasegurador extranjero</b>										
Nombre corredor reaseguros	AON BENFIELD CORREDORES DE REASEGURO LIMITADA	AON BENFIELD CORREDORES DE REASEGURO LIMITADA	AON BENFIELD CORREDORES DE REASEGURO LIMITADA	AON BENFIELD CORREDORES DE REASEGURO LIMITADA	AON BENFIELD CORREDORES DE REASEGURO LIMITADA	AON BENFIELD CORREDORES DE REASEGURO LIMITADA	AON BENFIELD CORREDORES DE REASEGURO LIMITADA	AON BENFIELD CORREDORES DE REASEGURO LIMITADA	AON BENFIELD CORREDORES DE REASEGURO LIMITADA	AON BENFIELD CORREDORES DE REASEGURO LIMITADA
Código corredor reaseguros	C-022	C-022	C-022	C-022	C-022	C-022	C-022	C-022	C-022	C-022
Tipo de relación	NR	NR	NR	NR	NR	NR	NR	NR	NR	NR
País del corredor	CHL: Chile	CHL: Chile	CHL: Chile	CHL: Chile	CHL: Chile	CHL: Chile	CHL: Chile	CHL: Chile	CHL: Chile	CHL: Chile
Nombre reasegurador	LLOYD'S SYNDICATE 0435 (FARADAY UNDERWRITING LIMITED)	LLOYD'S SYNDICATE 1225 (AEGIS MANAGING AGENCY LIMITED)	LLOYD'S SYNDICATE 1414 (ASCOT UNDERWRITING LIMITED)	LLOYD'S SYNDICATE 3623 (BEAZLEY FURLONGE LIMITED)	LLOYD'S SYNDICATE 4472 (LIBERTY MUTUAL REINSURANCE)	LLOYD'S SYNDICATE 5555 (QBE UNDERWRITING LIMITED)	LLOYD'S SYNDICATE 0033 (HISCOX SYNDICATES LIMITED)	MAPFRE RE COMPAÑÍA DE REASEGUROS S.A.	MS Amilin AG	MÜNCHENER RÜCKVERSICHERUNGS- GESELLSCHAFT AKTIENGESellschaft
Código de identificación reasegurador	NRE14920170033	NRE14920170052	NRE14920170055	NRE14920170102	NRE14920170110	NRE14920170115	NRE14920170026	NRE06120170002	NRE17620240020	NRE00320170008
Tipo de relación (R o NR)	NR	NR	NR	NR	NR	NR	NR	NR	NR	NR
País del reasegurador	GBR: United Kingdom (the)	GBR: United Kingdom (the)	GBR: United Kingdom (the)	GBR: United Kingdom (the)	GBR: United Kingdom (the)	GBR: United Kingdom (the)	GBR: United Kingdom (the)	ESP: Spain	CH: Switzerland	DEU: Germany
<b>Clasificación de riesgo reasegurador extranjero</b>										
Código clasificador de riesgo C1	AMB	AMB	AMB	AMB	AMB	AMB	AMB	AMB	SP	AMB
Código clasificador de riesgo C2	FR	FR	FR	FR	FR	FR	FR	SP	AMB	SP
Clasificación de riesgo C1	A+	A+	A+	A+	A+	A+	A+	A	A+	A+
Clasificación de riesgo C2	AA-	AA-	AA-	AA-	AA-	AA-	AA-	A+	A+	AA
Fecha clasificación C1	07-08-2024	07-08-2024	07-08-2024	07-08-2024	07-08-2024	07-08-2024	07-08-2024	17-10-2024	29-04-2024	18-07-2024
Fecha clasificación C2	03-06-2024	03-06-2024	03-06-2024	03-06-2024	03-06-2024	03-06-2024	03-06-2024	11-07-2024	26-04-2024	26-07-2024
<b>Saldos adeudados</b>										
Meses anteriores	124	51	58	-	62	-	138	-	-	-
mes j-5	462	-	215	-	-	-	-	-	-	-
mes j-4	-	1.063	-	-	-	-	930	-	-	-
mes j-3	-	-	-	-	-	-	-	-	-	-
mes j-2	-	283	-	-	-	-	487	-	-	-
mes j-1	-	-	-	-	-	-	-	-	-	-
mes j	-	-	-	-	-	-	-	-	-	-
mes j+1	36	-	18	-	-	-	-	-	-	-
mes j+2	168	-	78	58	101	154	-	-	-	267
mes j+3	724	-	338	299	341.843	-	-	423.275	83.841	2.069.500
mes j+4	-	-	-	-	-	-	-	69.528	12.360	618.023
mes j+5	-	-	-	-	-	-	-	-	-	-
Meses posteriores	-	-	-	-	-	-	-	-	-	-
<b>Total saldos adeudados</b>	<b>1.516</b>	<b>1.397</b>	<b>707</b>	<b>357</b>	<b>342.006</b>	<b>154</b>	<b>1.555</b>	<b>492.803</b>	<b>96.201</b>	<b>2.687.790</b>
Deterioro	124	51	58	-	62	-	138	-	-	-
<b>Total</b>	<b>1.392</b>	<b>1.346</b>	<b>649</b>	<b>357</b>	<b>341.944</b>	<b>154</b>	<b>1.417</b>	<b>492.803</b>	<b>96.201</b>	<b>2.687.790</b>

FID CHILE SEGUROS GENERALES S.A.

NOTAS A LOS ESTADOS FINANCIEROS

AL 31 DE DICIEMBRE DE 2024

(17) Deudores por operaciones de reaseguro, continuación

17.3 Siniestros por cobrar a reaseguradores, cifras en M\$, continuación

	Item41	Item42	Item43	Item44	Item45	Item46	Item47	Item48	Item49	Item50
<b>Antecedentes reasegurador extranjero</b>										
Nombre corredor reaseguros	AON BENFIELD CORREDORES DE REASEGURO LIMITADA	AON BENFIELD CORREDORES DE REASEGURO LIMITADA	AON BENFIELD CORREDORES DE REASEGURO LIMITADA	AON BENFIELD CORREDORES DE REASEGURO LIMITADA	AON BENFIELD CORREDORES DE REASEGURO LIMITADA	AON BENFIELD CORREDORES DE REASEGURO LIMITADA	AON BENFIELD CORREDORES DE REASEGURO LIMITADA	AON BENFIELD CORREDORES DE REASEGURO LIMITADA	AON BENFIELD CORREDORES DE REASEGURO LIMITADA	AON BENFIELD CORREDORES DE REASEGURO LIMITADA
Código corredor reaseguros	C-022	C-022	C-022	C-022	C-022	C-022	C-022	C-022	C-022	C-022
Tipo de relación	NR	NR	NR	NR	NR	NR	NR	NR	NR	NR
País del corredor	CHL: Chile	CHL: Chile	CHL: Chile	CHL: Chile	CHL: Chile	CHL: Chile	CHL: Chile	CHL: Chile	CHL: Chile	CHL: Chile
Nombre reasegurador	MUNICH REINSURANCE AMERICA, INC.	NAVIGATORS INSURANCE COMPANY	PARTNER REINSURANCE EUROPE SE	PEAK REINSURANCE COMPANY LIMITED	PICC REINSURANCE COMPANY LIMITED	QBE EUROPE SA/NV	QBE UK LIMITED	REASEGURADORA PATRIA S.A.	ROYAL & SUN ALLIANCE INSURANCE PLC	SCOR REINSURANCE COMPANY
Código de identificación reasegurador	NRE06220240067	NRE06220170039	NRE08920170008	NRE04020220003	NRE04020220002	NRE01820190002	NRE14920170133	NRE12320170003	NRE14920170135	NRE06220170046
Tipo de relación (R o NR)	NR	NR	NR	R	NR	NR	NR	NR	NR	NR
País del reasegurador	USA: United States (the)	USA: United States (the)	IRL: Ireland	CHN: China	CHN: China	BEL: Belgium	GBR: United Kingdom (the)	MEX: Mexico	GBR: United Kingdom (the)	USA: United States (the)
<b>Clasificación de riesgo reasegurador extranjero</b>										
Código clasificador de riesgo C1	AMB	AMB	AMB	AMB	SP	AMB	FR	AMB	FR	FR
Código clasificador de riesgo C2	MD	SP	SP	MD	MD	FR	AMB	FR	MD	MD
Clasificación de riesgo C1	A+	A+	A+	A-	A-	A	A+	A	AA-	A+
Clasificación de riesgo C2	Aa3	A+	A+	Baa1	A3	A+	A	BBB+	A1	A1
Fecha clasificación C1	18-07-2024	18-06-2024	08-02-2024	28-08-2024	28-03-2024	18-07-2024	07-11-2024	01-11-2024	04-12-2024	05-11-2024
Fecha clasificación C2	03-07-2024	28-06-2024	29-01-2024	19-04-2024	07-12-2023	07-11-2024	18-07-2024	21-05-2024	09-10-2024	05-09-2024
<b>Saldos adeudados</b>										
Meses anteriores	1.404	-	118	-	-	-	81	57	936	-
mes j-5	-	-	-	-	-	-	302	-	-	-
mes j-4	-	-	2.485	-	-	-	-	1.195	-	-
mes j-3	-	-	-	-	-	-	-	-	-	-
mes j-2	-	-	-	-	-	-	-	573	-	424
mes j-1	-	-	-	-	-	-	17	-	-	-
mes j	-	-	-	-	1.128	-	582	-	-	-
mes j+1	-	-	-	-	-	-	13.214	-	-	-
mes j+2	-	-	-	-	548	112	79	-	-	33
mes j+3	-	174.080	-	261.573	38.477	168.227	1.654	292.272	-	-
mes j+4	-	15.451	-	46.352	-	-	-	13.906	-	-
mes j+5	-	-	-	-	-	-	-	-	-	-
Meses posteriores	-	-	-	-	-	-	-	-	-	-
<b>Total saldos adeudados</b>	<b>1.404</b>	<b>189.531</b>	<b>2.603</b>	<b>307.925</b>	<b>40.153</b>	<b>168.339</b>	<b>15.929</b>	<b>308.003</b>	<b>936</b>	<b>457</b>
Deterioro	1.404	-	118	-	-	-	81	57	936	-
<b>Total</b>	<b>-</b>	<b>189.531</b>	<b>2.485</b>	<b>307.925</b>	<b>40.153</b>	<b>168.339</b>	<b>15.848</b>	<b>307.946</b>	<b>-</b>	<b>457</b>

FID CHILE SEGUROS GENERALES S.A.

NOTAS A LOS ESTADOS FINANCIEROS

AL 31 DE DICIEMBRE DE 2024

(17) Deudores por operaciones de reaseguro, continuación

17.3 Siniestros por cobrar a reaseguradores, cifras en M\$, continuación

	Item51	Item52	Item53	Item54	Item55	Item56	Item57	Item58	Item59	Item60
<b>Antecedentes reasegurador extranjero</b>										
Nombre corredor reaseguros	AON BENFIELD CORREDORES DE REASEGURO LIMITADA	AON BENFIELD CORREDORES DE REASEGURO LIMITADA	AON BENFIELD CORREDORES DE REASEGURO LIMITADA	AON BENFIELD CORREDORES DE REASEGURO LIMITADA	AON BENFIELD CORREDORES DE REASEGURO LIMITADA	AON BENFIELD CORREDORES DE REASEGURO LIMITADA	AON BENFIELD CORREDORES DE REASEGURO LIMITADA	AON BENFIELD CORREDORES DE REASEGURO LIMITADA	AON BENFIELD CORREDORES DE REASEGURO LIMITADA	ARTHUR J. GALLAGHER CHILE CORREDORES DE REASEGUROS S.A.
Código corredor reaseguros	C-022	C-022	C-022	C-022	C-022	C-022	C-022	C-022	C-022	C-258
Tipo de relación	NR	NR	NR	NR	NR	NR	NR	NR	NR	NR
País del corredor	CHL: Chile	CHL: Chile	CHL: Chile	CHL: Chile	CHL: Chile	CHL: Chile	CHL: Chile	CHL: Chile	CHL: Chile	CHL: Chile
Nombre reasegurador	SWISS RE CORPORATE SOLUTIONS AMERICA INSURANCE CORPORATION	SWISS RE INTERNATIONAL SE	SWISS REINSURANCE AMERICA CORPORATION	ZURICH INSURANCE COMPANY LIMITED	BERKSHIRE HATHAWAY SPECIALTY INSURANCE COMPANY	Ageas SA/NV	LLOYD'S SYNDICATE 1955 (BARBICAN MANAGING AGENCY LIMITED)	Partner Reinsurance Company Ltd. (Marilla)	Swiss Reinsurance Company Ltd	ALLIANZ GLOBAL CORPORATE & SPECIALTY SE
Código de identificación reasegurador	NRE06220220062	NRE11220170002	NRE06220170051	NRE17620170013	NRE06220190058	NRE01820230003	NRE14920170069	NRE02120170020	NRE17620170008	NRE00320170001
Tipo de relación (R o NR)	NR	NR	NR	NR	NR	NR	NR	NR	NR	NR
País del reasegurador	USA: United States (the)	LU: Luxembourg	USA: United States (the)	CH: Switzerland	USA: United States (the)	BEL: Belgium	GBR: United Kingdom (the)	BMU: Bermuda	CH: Switzerland	DEU: Germany
<b>Clasificación de riesgo reasegurador extranjero</b>										
Código clasificador de riesgo C1	AMB	SP	MD	AMB	AMB	FR	AMB	MD	MD	AMB
Código clasificador de riesgo C2	SP	MD	SP	FR	SP	SP	FR	FR	FR	SP
Clasificación de riesgo C1	A+	AA-	Aa3	A+	A++	AA-	A+	A1	Aa3	A+
Clasificación de riesgo C2	AA-	Aa3	AA-	AA	AA+	A+	AA-	AA-	AA-	AA
Fecha clasificación C1	26-09-2024	07-11-2024	20-11-2024	26-11-2024	28-03-2024	06-11-2024	07-08-2024	04-11-2024	20-11-2024	22-03-2024
Fecha clasificación C2	07-11-2024	20-11-2024	07-11-2024	30-09-2024	25-09-2024	07-12-2023	03-06-2024	14-08-2024	18-11-2024	30-10-2024
<b>Saldos adeudados</b>										
Meses anteriores	-	41	224	-	48	-	-	-	-	11.311
mes j-5	-	-	-	-	-	-	-	-	-	-
mes j-4	-	850	-	-	999	-	-	-	-	-
mes j-3	-	-	-	-	-	-	-	-	-	-
mes j-2	-	-	-	-	-	-	-	-	-	-
mes j-1	-	-	-	-	-	-	-	-	-	-
mes j	42	-	168	-	-	-	-	-	-	-
mes j+1	257	-	270	-	-	-	-	-	-	-
mes j+2	-	-	270	416	76	-	21	-	-	-
mes j+3	-	-	4.907	-	-	-	-	-	760.457	-
mes j+4	-	-	339.913	-	-	37.081	-	13.906	-	-
mes j+5	-	-	-	-	-	-	-	-	-	-
Meses posteriores	-	-	-	-	-	-	-	-	-	-
<b>Total saldos adeudados</b>	<b>299</b>	<b>891</b>	<b>345.752</b>	<b>416</b>	<b>1.123</b>	<b>37.081</b>	<b>21</b>	<b>13.906</b>	<b>760.457</b>	<b>11.311</b>
Deterioro	-	41	224	-	48	-	-	-	-	11.311
<b>Total</b>	<b>299</b>	<b>850</b>	<b>345.528</b>	<b>416</b>	<b>1.075</b>	<b>37.081</b>	<b>21</b>	<b>13.906</b>	<b>760.457</b>	<b>-</b>

FID CHILE SEGUROS GENERALES S.A.

NOTAS A LOS ESTADOS FINANCIEROS  
AL 31 DE DICIEMBRE DE 2024

(17) Deudores por operaciones de reaseguro, continuación

17.3 Siniestros por cobrar a reaseguradores, cifras en M\$, continuación

	Item61	Item62	Item63	Item64	Item65	Item66	Item67	Item68	Item69	Item70
<b>Antecedentes reasegurador extranjero</b>										
Nombre corredor reaseguros	ARTHUR J. GALLAGHER CHILE CORREDORES DE REASEGUROS S.A.	ARTHUR J. GALLAGHER CHILE CORREDORES DE REASEGUROS S.A.	ARTHUR J. GALLAGHER CHILE CORREDORES DE REASEGUROS S.A.	ARTHUR J. GALLAGHER CHILE CORREDORES DE REASEGUROS S.A.	ARTHUR J. GALLAGHER CHILE CORREDORES DE REASEGUROS S.A.	ARTHUR J. GALLAGHER CHILE CORREDORES DE REASEGUROS S.A.	ARTHUR J. GALLAGHER CHILE CORREDORES DE REASEGUROS S.A.	ARTHUR J. GALLAGHER CHILE CORREDORES DE REASEGUROS S.A.	ARTHUR J. GALLAGHER CHILE CORREDORES DE REASEGUROS S.A.	ARTHUR J. GALLAGHER CHILE CORREDORES DE REASEGUROS S.A.
Código corredor reaseguros	C-258	C-258	C-258	C-258	C-258	C-258	C-258	C-258	C-258	C-258
Tipo de relación	NR	NR	NR	NR	NR	NR	NR	NR	NR	NR
País del corredor	CHL: Chile	CHL: Chile	CHL: Chile	CHL: Chile	CHL: Chile	CHL: Chile	CHL: Chile	CHL: Chile	CHL: Chile	CHL: Chile
Nombre reasegurador	ASSICURAZIONI GENERALI SPA	AXIS SPECIALTY EUROPE SE	EVEREST REINSURANCE COMPANY	HANNOVER RÜCK SE	LIBERTY MUTUAL INSURANCE COMPANY	LLOYD'S SYNDICATE 1084 (CHAUCER SYNDICATES LIMITED)	LLOYD'S SYNDICATE 1200 (ARGO MANAGING AGENCY LIMITED)	LLOYD'S SYNDICATE 2001 (MS AMLIN UNDERWRITING LIMITED)	LLOYD'S SYNDICATE 1919 (STARR MANAGING AGENTS LIMITED)	MARKEL INTERNATIONAL INSURANCE COMPANY LIMITED
Código de identificación reasegurador	NRE09420170001	NRE08920170006	NRE06220170024	NRE00320170004	NRE06220170034	NRE14920170044	NRE14920170048	NRE14920170074	NRE14920170067	NRE14920170131
Tipo de relación (R o NR)	NR	NR	NR	NR	NR	NR	NR	NR	NR	NR
País del reasegurador	IT: Italy	IRL: Ireland	USA: United States (the)	DEU: Germany	USA: United States (the)	GBR: United Kingdom (the)	GBR: United Kingdom (the)	GBR: United Kingdom (the)	GBR: United Kingdom (the)	GBR: United Kingdom (the)
<b>Clasificación de riesgo reasegurador extranjero</b>										
Código clasificador de riesgo C1	AMB	AMB	AMB	AMB	AMB	AMB	AMB	AMB	AMB	AMB
Código clasificador de riesgo C2	FR	SP	SP	FR	SP	FR	FR	FR	FR	SP
Clasificación de riesgo C1	A+	A	A+	A+	A	A+	A+	A+	A+	A
Clasificación de riesgo C2	A+	A+	A+	AA-	A	AA-	AA-	AA-	AA-	A
Fecha clasificación C1	10-12-2024	28-08-2024	19-07-2024	04-12-2024	02-08-2024	07-08-2024	07-08-2024	07-08-2024	07-08-2024	22-11-2024
Fecha clasificación C2	19-11-2024	29-01-2024	29-01-2024	02-07-2024	28-02-2024	03-06-2024	03-06-2024	03-06-2024	03-06-2024	14-05-2024
<b>Saldos adeudados</b>										
Meses anteriores	2.147	6.861	-	8.586	1.075	538	188	-	-	1.376
mes j-5	-	-	-	-	-	-	-	-	-	-
mes j-4	-	-	-	-	-	-	-	-	-	-
mes j-3	-	-	-	-	-	-	-	-	-	-
mes j-2	-	-	-	-	-	-	-	-	-	-
mes j-1	-	-	-	-	-	-	-	-	-	-
mes j	-	-	-	-	-	-	-	-	-	-
mes j+1	-	-	1.131	-	-	-	-	-	4.239	-
mes j+2	-	-	2.190	-	-	-	-	-	-	-
mes j+3	-	-	30	-	-	6.743	1.406	3	113	-
mes j+4	-	-	-	-	-	-	-	-	-	-
mes j+5	-	-	-	-	-	-	-	-	-	-
Meses posteriores	-	-	-	-	-	-	-	-	-	-
<b>Total saldos adeudados</b>	<b>2.147</b>	<b>6.861</b>	<b>3.351</b>	<b>8.586</b>	<b>1.075</b>	<b>7.281</b>	<b>1.594</b>	<b>3</b>	<b>4.352</b>	<b>1.376</b>
Deterioro	2.147	6.861	-	8.586	1.075	538	188	-	-	1.376
<b>Total</b>	-	-	<b>3.351</b>	-	-	<b>6.743</b>	<b>1.406</b>	<b>3</b>	<b>4.352</b>	-

FID CHILE SEGUROS GENERALES S.A.

NOTAS A LOS ESTADOS FINANCIEROS

AL 31 DE DICIEMBRE DE 2024

(17) Deudores por operaciones de reaseguro, continuación

17.3 Siniestros por cobrar a reaseguradores, cifras en M\$, continuación

	Item71	Item72	Item73	Item74	Item75	Item76	Item77	Item78	Item79	Item80
<b>Antecedentes reasegurador extranjero</b>										
Nombre corredor reaseguros	ARTHUR J. GALLAGHER CHILE CORREDORES DE REASEGUROS S.A.	ARTHUR J. GALLAGHER CHILE CORREDORES DE REASEGUROS S.A.	ARTHUR J. GALLAGHER CHILE CORREDORES DE REASEGUROS S.A.	ARTHUR J. GALLAGHER CHILE CORREDORES DE REASEGUROS S.A.	ARTHUR J. GALLAGHER CHILE CORREDORES DE REASEGUROS S.A.	CARPENTER MARSH FAC CHILE CORREDORES DE REASEGUROS LIMITADA	CARPENTER MARSH FAC CHILE CORREDORES DE REASEGUROS LIMITADA	CARPENTER MARSH FAC CHILE CORREDORES DE REASEGUROS LIMITADA	CARPENTER MARSH FAC CHILE CORREDORES DE REASEGUROS LIMITADA	CARPENTER MARSH FAC CHILE CORREDORES DE REASEGUROS LIMITADA
Código corredor reaseguros	C-258	C-258	C-258	C-258	C-258	C-246	C-246	C-246	C-246	C-246
Tipo de relación	NR	NR	NR	NR	NR	NR	NR	NR	NR	NR
País del corredor	CHL: Chile	CHL: Chile	CHL: Chile	CHL: Chile	CHL: Chile	CHL: Chile	CHL: Chile	CHL: Chile	CHL: Chile	CHL: Chile
Nombre reasegurador	REASEGURADORA PATRIA S.A.	SCOR REINSURANCE COMPANY	LLOYD'S SYNDICATE 0623 (BEAZLEY FURLONGE LIMITED)	LANCASHIRE INSURANCE COMPANY (UK) LIMITED	Swiss Reinsurance Company Ltd	ALLIANZ GLOBAL CORPORATE & SPECIALTY SE	AVIVA INSURED LIMITED	CHINA PACIFIC PROPERTY INSURANCE CO. LTD.	EVEREST REINSURANCE COMPANY	HANNOVER RÜCK SE
Código de identificación reasegurador	NRE12320170003	NRE06220170046	NRE14920170039	NRE14920170024	NRE17620170008	NRE00320170001	NRE14920170009	NRE04020190001	NRE06220170024	NRE00320170004
Tipo de relación (R o NR)	NR	NR	NR	NR	NR	NR	NR	NR	NR	NR
País del reasegurador	MEX: Mexico	USA: United States (the)	GBR: United Kingdom (the)	GBR: United Kingdom (the)	CH: Switzerland	DEU: Germany	GBR: United Kingdom (the)	CHN: China	USA: United States (the)	DEU: Germany
<b>Clasificación de riesgo reasegurador extranjero</b>										
Código clasificador de riesgo C1	AMB	FR	AMB	AMB	MD	AMB	AMB	SP	AMB	AMB
Código clasificador de riesgo C2	FR	MD	FR	SP	FR	SP	MD	MD	SP	FR
Clasificación de riesgo C1	A	A+	A+	A	Aa3	A+	A+	A	A+	A+
Clasificación de riesgo C2	BBB+	A1	AA-	A-	AA-	AA	Aa3	A1	A+	AA-
Fecha clasificación C1	01-11-2024	05-11-2024	07-08-2024	06-12-2024	20-11-2024	22-03-2024	23-12-2024	21-08-2024	19-07-2024	04-12-2024
Fecha clasificación C2	21-05-2024	05-09-2024	03-06-2024	27-06-2024	18-11-2024	30-10-2024	10-12-2024	07-12-2023	29-01-2024	02-07-2024
<b>Saldos adeudados</b>										
Meses anteriores	-	538	-	-	8.586	9	138	199	4.997	26
mes j-5	-	-	-	-	-	-	-	-	-	-
mes j-4	-	-	-	-	-	-	-	-	-	-
mes j-3	-	-	-	-	-	16	-	-	-	-
mes j-2	-	-	-	-	-	-	-	-	-	-
mes j-1	-	-	-	-	-	16	-	-	13	-
mes j	-	-	-	-	-	-	-	-	-	-
mes j+1	565	-	-	2.543	-	-	-	-	-	-
mes j+2	-	-	111	-	-	170	49	-	143	24
mes j+3	15	-	-	68	-	-	-	-	-	47
mes j+4	-	-	-	-	-	-	-	-	-	-
mes j+5	-	-	-	-	-	-	-	-	-	-
Meses posteriores	-	-	-	-	-	-	-	-	-	-
<b>Total saldos adeudados</b>	<b>580</b>	<b>538</b>	<b>111</b>	<b>2.611</b>	<b>8.586</b>	<b>211</b>	<b>187</b>	<b>199</b>	<b>5.153</b>	<b>97</b>
Deterioro	-	538	-	-	8.586	9	138	199	4.997	26
<b>Total</b>	<b>580</b>	<b>-</b>	<b>111</b>	<b>2.611</b>	<b>-</b>	<b>202</b>	<b>49</b>	<b>-</b>	<b>156</b>	<b>71</b>

FID CHILE SEGUROS GENERALES S.A.

NOTAS A LOS ESTADOS FINANCIEROS

AL 31 DE DICIEMBRE DE 2024

(17) Deudores por operaciones de reaseguro, continuación

17.3 Siniestros por cobrar a reaseguradores, cifras en M\$, continuación

	Item81	Item82	Item83	Item84	Item85	Item86	Item87	Item88	Item89	Item90
<b>Antecedentes reasegurador extranjero</b>										
Nombre corredor reaseguros	CARPENTER MARSH FAC CHILE CORREDORES DE REASEGUROS LIMITADA	CARPENTER MARSH FAC CHILE CORREDORES DE REASEGUROS LIMITADA	CARPENTER MARSH FAC CHILE CORREDORES DE REASEGUROS LIMITADA	CARPENTER MARSH FAC CHILE CORREDORES DE REASEGUROS LIMITADA	CARPENTER MARSH FAC CHILE CORREDORES DE REASEGUROS LIMITADA	CARPENTER MARSH FAC CHILE CORREDORES DE REASEGUROS LIMITADA	CARPENTER MARSH FAC CHILE CORREDORES DE REASEGUROS LIMITADA	CARPENTER MARSH FAC CHILE CORREDORES DE REASEGUROS LIMITADA	CARPENTER MARSH FAC CHILE CORREDORES DE REASEGUROS LIMITADA	CARPENTER MARSH FAC CHILE CORREDORES DE REASEGUROS LIMITADA
Código corredor reaseguros	C-246	C-246	C-246	C-246	C-246	C-246	C-246	C-246	C-246	C-246
Tipo de relación	NR	NR	NR	NR	NR	NR	NR	NR	NR	NR
País del corredor	CHL: Chile	CHL: Chile	CHL: Chile	CHL: Chile	CHL: Chile	CHL: Chile	CHL: Chile	CHL: Chile	CHL: Chile	CHL: Chile
Nombre reasegurador	HDI GLOBAL SPECIALTY SE	LIBERTY MUTUAL INSURANCE COMPANY	LLOYD'S SYNDICATE 0382	LLOYD'S SYNDICATE 0457	LLOYD'S SYNDICATE 0609 (ATRIUM UNDERWRITERS LIMITED)	LLOYD'S SYNDICATE 1084 (CHAUCER SYNDICATES LIMITED)	LLOYD'S SYNDICATE 1686 (ASTA MANAGING AGENCY LIMITED)	LLOYD'S SYNDICATE 1947	LLOYD'S SYNDICATE 2001 (MS AMLIN UNDERWRITING LIMITED)	LLOYD'S SYNDICATE 2623 (BEAZLEY FURLONGE LIMITED)
Código de identificación reasegurador	NRE00320190013	NRE06220170034	NRE14920170031	NRE14920170034	NRE14920170038	NRE14920170044	NRE14920170058	NRE14920200157	NRE14920170074	NRE14920170090
Tipo de relación (R o NR)	NR	NR	NR	NR	NR	NR	NR	NR	NR	NR
País del reasegurador	DEU: Germany	USA: United States (the)	GBR: United Kingdom (the)	GBR: United Kingdom (the)	GBR: United Kingdom (the)	GBR: United Kingdom (the)	GBR: United Kingdom (the)	GBR: United Kingdom (the)	GBR: United Kingdom (the)	GBR: United Kingdom (the)
<b>Clasificación de riesgo reasegurador extranjero</b>										
Código clasificador de riesgo C1	AMB	AMB	AMB	AMB	AMB	AMB	AMB	AMB	AMB	AMB
Código clasificador de riesgo C2	SP	SP	FR	FR	FR	FR	FR	FR	FR	FR
Clasificación de riesgo C1	A+	A	A+	A+	A+	A+	A+	A+	A+	A+
Clasificación de riesgo C2	A+	A	AA-	AA-	AA-	AA-	AA-	AA-	AA-	AA-
Fecha clasificación C1	04-12-2024	02-08-2024	07-08-2024	07-08-2024	07-08-2024	07-08-2024	07-08-2024	07-08-2024	07-08-2024	07-08-2024
Fecha clasificación C2	08-05-2024	28-02-2024	03-06-2024	03-06-2024	03-06-2024	03-06-2024	03-06-2024	03-06-2024	03-06-2024	03-06-2024
<b>Saldos adeudados</b>										
Meses anteriores	6	122	-	43	-	-	-	-	-	-
mes j-5	-	-	-	-	-	-	-	-	-	-
mes j-4	-	-	-	-	-	417	-	-	-	-
mes j-3	-	-	-	-	-	-	-	-	-	-
mes j-2	-	-	-	-	-	-	-	-	-	-
mes j-1	-	-	60	-	17	10	-	7	22	7
mes j	-	-	-	-	-	33	-	-	-	-
mes j+1	-	-	-	-	-	-	-	-	-	-
mes j+2	-	-	636	8	186	102	48	69	239	72
mes j+3	-	-	-	-	-	1.750	-	-	-	-
mes j+4	-	-	-	-	-	-	-	-	-	-
mes j+5	-	-	-	-	-	-	-	-	-	-
Meses posteriores	-	-	-	-	-	-	-	-	-	-
<b>Total saldos adeudados</b>	<b>6</b>	<b>122</b>	<b>696</b>	<b>51</b>	<b>203</b>	<b>2.312</b>	<b>48</b>	<b>76</b>	<b>261</b>	<b>79</b>
Deterioro	6	122	-	43	-	-	-	-	-	-
<b>Total</b>	<b>-</b>	<b>-</b>	<b>696</b>	<b>8</b>	<b>203</b>	<b>2.312</b>	<b>48</b>	<b>76</b>	<b>261</b>	<b>79</b>



FID CHILE SEGUROS GENERALES S.A.

NOTAS A LOS ESTADOS FINANCIEROS

AL 31 DE DICIEMBRE DE 2024

(17) Deudores por operaciones de reaseguro, continuación

17.3 Siniestros por cobrar a reaseguradores, cifras en M\$, continuación

	Item91	Item92	Item93	Item94	Item95	Item96	Item97	Item98	Item99	Item100
<b>Antecedentes reasegurador extranjero</b>										
Nombre corredor reaseguros	CARPENTER MARSH FAC CHILE CORREDORES DE REASEGUROS LIMITADA	CARPENTER MARSH FAC CHILE CORREDORES DE REASEGUROS LIMITADA	CARPENTER MARSH FAC CHILE CORREDORES DE REASEGUROS LIMITADA	CARPENTER MARSH FAC CHILE CORREDORES DE REASEGUROS LIMITADA	CARPENTER MARSH FAC CHILE CORREDORES DE REASEGUROS LIMITADA	CARPENTER MARSH FAC CHILE CORREDORES DE REASEGUROS LIMITADA	CARPENTER MARSH FAC CHILE CORREDORES DE REASEGUROS LIMITADA	CARPENTER MARSH FAC CHILE CORREDORES DE REASEGUROS LIMITADA	CARPENTER MARSH FAC CHILE CORREDORES DE REASEGUROS LIMITADA	CARPENTER MARSH FAC CHILE CORREDORES DE REASEGUROS LIMITADA
Código corredor reaseguros	C-246	C-246	C-246	C-246	C-246	C-246	C-246	C-246	C-246	C-246
Tipo de relación	NR	NR	NR	NR	NR	NR	NR	NR	NR	NR
País del corredor	CHL: Chile	CHL: Chile	CHL: Chile	CHL: Chile	CHL: Chile	CHL: Chile	CHL: Chile	CHL: Chile	CHL: Chile	CHL: Chile
Nombre reasegurador	LLOYD'S SYNDICATE 4000 (PENBROKE MANAGING AGENCY LIMITED)	LLOYD'S SYNDICATE 4020 (ARK SYNDICATE MANAGINGN AGENCY LTD.)	LLOYD'S SYNDICATE 4242 ASTA MANAGING AGENCY LIMITED	LLOYD'S SYNDICATE 5623 (BEAZLEY FURLONGE LIMITED)	LLOYD'S SYNDICATE 1225 (AEGIS MANAGING AGENCY LIMITED)	LLOYD'S SYNDICATE 4444 (CANOPIUS MANAGING AGENTS LIMITED)	LLOYD'S SYNDICATE 5555 (QBE INDERWRITING LIMITED)	LLOYD'S SYNDICATE 0033 (HISCOX SYNDICATES LIMITED)	MÜNCHENER RÜCKVERSICHERUNG- GESELLSCHAFT AKTIENGESSELLSCHAFT	ODYSSEY REINSURANCE COMPANY
Código de identificación reasegurador	NRE14920170105	NRE06220170054	NRE14920170108	NRE14920230167	NRE14920170052	NRE14920170109	NRE14920170115	NRE14920170026	NRE00320170008	NRE06220170041
Tipo de relación (R o NR)	NR	NR	NR	NR	NR	NR	NR	NR	NR	NR
País del reasegurador	GBR: United Kingdom (the)	USA: United States (the)	GBR: United Kingdom (the)	GBR: United Kingdom (the)	GBR: United Kingdom (the)	GBR: United Kingdom (the)	GBR: United Kingdom (the)	GBR: United Kingdom (the)	DEU: Germany	USA: United States (the)
<b>Clasificación de riesgo reasegurador extranjero</b>										
Código clasificador de riesgo C1	AMB	SP	AMB	AMB	AMB	AMB	AMB	AMB	AMB	AMB
Código clasificador de riesgo C2	FR	MD	FR	FR	FR	FR	FR	FR	SP	SP
Clasificación de riesgo C1	A+	AA+	A+	A+	A+	A+	A+	A+	A+	A+
Clasificación de riesgo C2	AA-	Aa2	AA-	AA-	AA-	AA-	AA-	AA-	AA	A+
Fecha clasificación C1	07-08-2024	25-09-2024	07-08-2024	07-08-2024	07-08-2024	07-08-2024	07-08-2024	07-08-2024	18-07-2024	12-07-2024
Fecha clasificación C2	03-06-2024	24-05-2024	03-06-2024	03-06-2024	03-06-2024	03-06-2024	03-06-2024	03-06-2024	26-07-2024	31-05-2024
<b>Saldos adeudados</b>										
Meses anteriores	-	-	-	-	519	9	-	-	509	3
mes j-5	-	-	-	-	-	-	-	-	-	-
mes j-4	-	-	-	-	-	-	-	-	-	-
mes j-3	-	-	-	-	-	-	-	-	-	-
mes j-2	-	-	-	-	-	-	48	-	-	-
mes j-1	1	12	4	4	-	-	-	7	37	-
mes j	-	-	-	-	-	-	-	-	-	-
mes j+1	-	-	-	-	-	-	-	-	-	-
mes j+2	8	124	45	40	96	3	2	80	399	-
mes j+3	-	-	-	-	-	-	183	-	-	-
mes j+4	-	-	-	-	-	-	-	-	-	-
mes j+5	-	-	-	-	-	-	-	-	-	-
Meses posteriores	-	-	-	-	-	-	-	-	-	-
<b>Total saldos adeudados</b>	<b>9</b>	<b>136</b>	<b>49</b>	<b>44</b>	<b>615</b>	<b>12</b>	<b>233</b>	<b>87</b>	<b>945</b>	<b>3</b>
Deterioro	-	-	-	-	519	9	-	-	509	3
<b>Total</b>	<b>9</b>	<b>136</b>	<b>49</b>	<b>44</b>	<b>96</b>	<b>3</b>	<b>233</b>	<b>87</b>	<b>436</b>	<b>-</b>

FID CHILE SEGUROS GENERALES S.A.

NOTAS A LOS ESTADOS FINANCIEROS

AL 31 DE DICIEMBRE DE 2024

(17) Deudores por operaciones de reaseguro, continuación

17.3 Siniestros por cobrar a reaseguradores, cifras en M\$, continuación

	Item101	Item102	Item103	Item104	Item105	Item106	Item107	Item108	Item109	Item110
<b>Antecedentes reasegurador extranjero</b>										
Nombre corredor reaseguros	CARPENTER MARSH FAC CHILE CORREDORES DE REASEGUROS LIMITADA	CARPENTER MARSH FAC CHILE CORREDORES DE REASEGUROS LIMITADA	CARPENTER MARSH FAC CHILE CORREDORES DE REASEGUROS LIMITADA	CARPENTER MARSH FAC CHILE CORREDORES DE REASEGUROS LIMITADA	CONO SUR RE., CORREDORES DE REASEGUROS LIMITADA	CONO SUR RE., CORREDORES DE REASEGUROS LIMITADA	CONO SUR RE., CORREDORES DE REASEGUROS LIMITADA	CONO SUR RE., CORREDORES DE REASEGUROS LIMITADA	CONO SUR RE., CORREDORES DE REASEGUROS LIMITADA	CONO SUR RE., CORREDORES DE REASEGUROS LIMITADA
Código corredor reaseguros	C-246	C-246	C-246	C-246	C-231	C-231	C-231	C-231	C-231	C-231
Tipo de relación	NR	NR	NR	NR	NR	NR	NR	NR	NR	NR
País del corredor	CHL: Chile	CHL: Chile	CHL: Chile	CHL: Chile	CHL: Chile	CHL: Chile	CHL: Chile	CHL: Chile	CHL: Chile	CHL: Chile
Nombre reasegurador	SCOR SE	SWISS REINSURANCE AMERICA CORPORATION	TAIPING REINSURANCE COMPANY LIMITED HONG KONG	ZURICH INSURANCE COMPANY LIMITED	AMERICAN HOME ASSURANCE COMPANY	ECHO RÜCKVERSICHERUNGS AG	HANNOVER RÜCK SE	LLOYD'S SYNDICATE 1919 (STARR MANAGING AGENTS LIMITED)	MALAYSIAN REINSURANCE BERHAD	MÜNCHENER RÜCKVERSICHERUNGS- GESELLSCHAFT AKTIENGESellschaft
Código de identificación reasegurador	NRE06820170014	NRE06220170051	NRE08320170002	NRE17620170013	NRE06220170009	NRE17620170004	NRE00320170004	NRE14920170067	NRE11520200001	NRE00320170008
Tipo de relación (R o NR)	NR	NR	NR	NR	NR	NR	NR	NR	NR	NR
País del reasegurador	FRA: France	USA: United States (the)	HKG: Hong Kong	CH: Switzerland	USA: United States (the)	CH: Switzerland	DEU: Germany	GBR: United Kingdom (the)	MYS: Malaysia	DEU: Germany
<b>Clasificación de riesgo reasegurador extranjero</b>										
Código clasificador de riesgo C1	MD	MD	AMB	AMB	AMB	SP	AMB	AMB	FR	AMB
Código clasificador de riesgo C2	FR	SP	SP	FR	FR	FR	FR	FR	AMB	SP
Clasificación de riesgo C1	A1	Aa3	A	A+	A	A	A+	A+	A	A+
Clasificación de riesgo C2	A+	AA-	A	AA	A+	A	AA-	AA-	A-	AA
Fecha clasificación C1	05-09-2024	20-11-2024	19-09-2024	26-11-2024	06-12-2024	28-06-2024	04-12-2024	07-08-2024	27-11-2024	18-07-2024
Fecha clasificación C2	05-11-2024	07-11-2024	10-10-2024	30-09-2024	25-11-2024	18-07-2024	02-07-2024	03-06-2024	02-02-2024	26-07-2024
<b>Saldos adeudados</b>										
Meses anteriores	-	35	996	-	-	-	-	-	-	-
mes j-5	-	-	-	-	-	-	-	-	-	-
mes j-4	-	-	-	-	-	-	-	-	-	-
mes j-3	-	-	-	-	-	-	-	-	-	-
mes j-2	-	241	-	-	-	-	-	-	-	-
mes j-1	101	24	-	48	-	-	-	-	-	-
mes j	-	-	-	-	-	-	-	-	-	-
mes j+1	-	-	-	-	-	-	-	-	-	-
mes j+2	1.080	256	39	509	-	-	-	-	-	-
mes j+3	-	190	-	-	992	434	494	46	992	868
mes j+4	-	-	-	-	-	-	-	-	-	-
mes j+5	-	-	-	-	-	-	-	-	-	-
Meses posteriores	-	-	-	-	-	-	-	-	-	-
<b>Total saldos adeudados</b>	<b>1.181</b>	<b>746</b>	<b>1.035</b>	<b>557</b>	<b>992</b>	<b>434</b>	<b>494</b>	<b>46</b>	<b>992</b>	<b>868</b>
Deterioro	-	35	996	-	-	-	-	-	-	-
<b>Total</b>	<b>1.181</b>	<b>711</b>	<b>39</b>	<b>557</b>	<b>992</b>	<b>434</b>	<b>494</b>	<b>46</b>	<b>992</b>	<b>868</b>

FID CHILE SEGUROS GENERALES S.A.

NOTAS A LOS ESTADOS FINANCIEROS

AL 31 DE DICIEMBRE DE 2024

(17) Deudores por operaciones de reaseguro, continuación

17.3 Siniestros por cobrar a reaseguradores, cifras en M\$, continuación

	Item111	Item112	Item113	Item114	Item115	Item116	Item117	Item118	Item119	Item120
<b>Antecedentes reasegurador extranjero</b>										
Nombre corredor reaseguros	CONO SUR RE., CORREDORES DE REASEGUROS LIMITADA	CONO SUR RE., CORREDORES DE REASEGUROS LIMITADA	CONO SUR RE., CORREDORES DE REASEGUROS LIMITADA	CORREDORA DE REASEGUROS INSUREX SPA	CORREDORA DE REASEGUROS INSUREX SPA	CORREDORA DE REASEGUROS INSUREX SPA	CORREDORA DE REASEGUROS INSUREX SPA	CORREDORA DE REASEGUROS INSUREX SPA	GUY CARPENTER & COMPANY CORREDORES DE REASEGUROS LIMITADA	GUY CARPENTER & COMPANY CORREDORES DE REASEGUROS LIMITADA
Código corredor reaseguros	C-231	C-231	C-231	C-269	C-269	C-269	C-269	C-269	C-028	C-028
Tipo de relación	NR	NR	NR	NR	NR	NR	NR	NR	NR	NR
País del corredor	CHL: Chile	CHL: Chile	CHL: Chile	CHL: Chile	CHL: Chile	CHL: Chile	CHL: Chile	CHL: Chile	CHL: Chile	CHL: Chile
Nombre reasegurador	PICC REINSURANCE COMPANY LIMITED	SCOR REINSURANCE COMPANY	SWISS RE CORPORATE SOLUTIONS AMERICA INSURANCE CORPORATION	AMERICAN HOME ASSURANCE COMPANY	EVEREST REINSURANCE COMPANY	ODYSSEY REINSURANCE COMPANY	PICC REINSURANCE COMPANY LIMITED	REASEGURADORA PATRIA S.A.	LLOYD'S SYNDICATE 4472 (LIBERTY MUTUAL REINSURANCE)	MAPFRE RE COMPAÑIA DE REASEGUROS S.A.
Código de identificación reasegurador	NRE04020220002	NRE06220170046	NRE06220220062	NRE06220170009	NRE06220170024	NRE06220170041	NRE04020220002	NRE12320170003	NRE14920170110	NRE06120170002
Tipo de relación (R o NR)	NR	NR	NR	NR	NR	NR	NR	NR	NR	NR
País del reasegurador	CHN: China	USA: United States (the)	USA: United States (the)	USA: United States (the)	USA: United States (the)	USA: United States (the)	CHN: China	MEX: Mexico	GBR: United Kingdom (the)	ESP: Spain
<b>Clasificación de riesgo reasegurador extranjero</b>										
Código clasificador de riesgo C1	SP	FR	AMB	AMB	AMB	AMB	SP	AMB	AMB	AMB
Código clasificador de riesgo C2	MD	MD	SP	FR	SP	SP	MD	FR	FR	SP
Clasificación de riesgo C1	A-	A+	A+	A	A+	A+	A-	A	A+	A
Clasificación de riesgo C2	A3	A1	AA-	A+	A+	A+	A3	BBB+	AA-	A+
Fecha clasificación C1	28-03-2024	05-11-2024	26-09-2024	06-12-2024	19-07-2024	12-07-2024	28-03-2024	01-11-2024	07-08-2024	17-10-2024
Fecha clasificación C2	07-12-2023	05-09-2024	07-11-2024	25-11-2024	29-01-2024	31-05-2024	07-12-2023	21-05-2024	03-06-2024	11-07-2024
<b>Saldos adeudados</b>										
Meses anteriores	-	-	-	-	-	-	-	-	-	-
mes j-5	-	-	-	-	-	-	-	-	-	-
mes j-4	-	-	-	-	-	-	-	-	-	-
mes j-3	-	-	-	-	-	-	-	-	-	-
mes j-2	-	-	-	-	420	70	-	207	-	-
mes j-1	-	-	-	-	-	-	-	-	-	-
mes j	-	-	-	-	-	-	-	-	-	-
mes j+1	-	-	-	-	-	-	-	-	-	-
mes j+2	-	-	-	-	-	-	-	-	-	-
mes j+3	1.240	434	965	37	-	-	37	-	8.280	5.795
mes j+4	-	-	-	-	-	-	-	-	-	-
mes j+5	-	-	-	-	-	-	-	-	-	-
Meses posteriores	-	-	-	-	-	-	-	-	-	-
<b>Total saldos adeudados</b>	<b>1.240</b>	<b>434</b>	<b>965</b>	<b>37</b>	<b>420</b>	<b>70</b>	<b>37</b>	<b>207</b>	<b>8.280</b>	<b>5.795</b>
Deterioro	-	-	-	-	-	-	-	-	-	-
<b>Total</b>	<b>1.240</b>	<b>434</b>	<b>965</b>	<b>37</b>	<b>420</b>	<b>70</b>	<b>37</b>	<b>207</b>	<b>8.280</b>	<b>5.795</b>

FID CHILE SEGUROS GENERALES S.A.

NOTAS A LOS ESTADOS FINANCIEROS

AL 31 DE DICIEMBRE DE 2024

(17) Deudores por operaciones de reaseguro, continuación

17.3 Siniestros por cobrar a reaseguradores, cifras en M\$, continuación

	Item121	Item122	Item123	Item124	Item125	Item126	Item127	Item128	Item129	Item130
<b>Antecedentes reasegurador extranjero</b>										
Nombre corredor reaseguros	GUY CARPENTER & COMPANY CORREDORES DE REASEGUROS LIMITADA	GUY CARPENTER & COMPANY CORREDORES DE REASEGUROS LIMITADA	GUY CARPENTER & COMPANY CORREDORES DE REASEGUROS LIMITADA	GUY CARPENTER & COMPANY CORREDORES DE REASEGUROS LIMITADA	MEXBRIT LLC	MEXBRIT LLC	MEXBRIT LLC	MEXBRIT LLC	MEXBRIT LLC	MEXBRIT LLC
Código corredor reaseguros	C-028	C-028	C-028	C-028	C-264	C-264	C-264	C-264	C-264	C-264
Tipo de relación	NR	NR	NR	NR	NR	NR	NR	NR	NR	NR
País del corredor	CHL: Chile	CHL: Chile	CHL: Chile	CHL: Chile	CHL: Chile	CHL: Chile	CHL: Chile	CHL: Chile	CHL: Chile	CHL: Chile
Nombre reasegurador	MS Amlin AG	MÜNCHENER RÜCKVERSICHERUNGSGESELLSCHAFT AKTIENGESellschaft	REASEGURADORA PATRIA S.A.	SWISS REINSURANCE AMERICA CORPORATION	AMERICAN HOME ASSURANCE COMPANY	AXA XL REINSURANCE LTD.	CATLIN RE SWITZERLAND LTD.	LLOYD'S SYNDICATE 4141 (HCC UNDERWRITING AGENCY LTD)	LLOYD'S SYNDICATE 1225 (AEGIS MANAGING AGENCY LIMITED)	LLOYD'S SYNDICATE 1414 (ASCOT UNDERWRITING LIMITED)
Código de identificación reasegurador	NRE17620240020	NRE00320170008	NRE12320170003	NRE06220170051	NRE06220170009	NRE02120240034	NRE17620170002	NRE14920170107	NRE14920170052	NRE14920170055
Tipo de relación (R o NR)	NR	NR	NR	NR	NR	NR	NR	NR	NR	NR
País del reasegurador	CH: Switzerland	DEU: Germany	MEX: Mexico	USA: United States (the)	USA: United States (the)	BMU: Bermuda	CH: Switzerland	GBR: United Kingdom (the)	GBR: United Kingdom (the)	GBR: United Kingdom (the)
<b>Clasificación de riesgo reasegurador extranjero</b>										
Código clasificador de riesgo C1	SP	AMB	AMB	MD	AMB	AMB	AMB	AMB	AMB	AMB
Código clasificador de riesgo C2	AMB	SP	FR	SP	FR	SP	SP	FR	FR	FR
Clasificación de riesgo C1	A+	A+	A	Aa3	A	A+	A+	A+	A+	A+
Clasificación de riesgo C2	A+	AA	BBB+	AA-	A+	AA-	AA-	AA-	AA-	AA-
Fecha clasificación C1	29-04-2024	18-07-2024	01-11-2024	20-11-2024	06-12-2024	02-10-2024	02-10-2024	07-08-2024	07-08-2024	07-08-2024
Fecha clasificación C2	26-04-2024	26-07-2024	21-05-2024	07-11-2024	25-11-2024	07-03-2024	07-03-2024	03-06-2024	03-06-2024	03-06-2024
<b>Saldos adeudados</b>										
Meses anteriores	-	-	-	90	-	-	-	-	-	-
mes j-5	-	-	-	-	-	-	-	-	-	-
mes j-4	-	-	-	-	-	-	-	-	-	-
mes j-3	-	-	-	-	-	-	-	-	-	-
mes j-2	-	-	-	-	-	4.064	-	-	-	-
mes j-1	-	-	-	-	1.043	-	2.545	2.086	711	-
mes j	-	-	-	-	-	-	-	-	-	-
mes j+1	-	-	-	-	9.524	-	23.238	19.048	6.495	-
mes j+2	-	-	-	-	-	-	-	-	-	-
mes j+3	16.559	119.929	14.718	-	2.393	91.796	-	-	-	-
mes j+4	-	-	-	-	-	-	-	-	-	-
mes j+5	-	-	-	-	-	-	-	-	-	-
Meses posteriores	-	-	-	-	-	-	-	-	-	-
<b>Total saldos adeudados</b>	<b>16.559</b>	<b>119.929</b>	<b>14.718</b>	<b>90</b>	<b>10.567</b>	<b>2.393</b>	<b>95.860</b>	<b>25.783</b>	<b>21.134</b>	<b>7.206</b>
Deterioro	-	-	-	90	-	-	-	-	-	-
<b>Total</b>	<b>16.559</b>	<b>119.929</b>	<b>14.718</b>	-	<b>10.567</b>	<b>2.393</b>	<b>95.860</b>	<b>25.783</b>	<b>21.134</b>	<b>7.206</b>

NOTAS A LOS ESTADOS FINANCIEROS  
AL 31 DE DICIEMBRE DE 2024

(17) Deudores por operaciones de reaseguro, continuación

17.3 Siniestros por cobrar a reaseguradores, cifras en M\$, continuación

	Item131	Item132	Item133	Item134	Item135	Item136	Item137	Item138	Item139	Item140
<b>Antecedentes reasegurador extranjero</b>										
Nombre corredor reaseguros	MEXBRIT LLC	MEXBRIT LLC	MEXBRIT LLC	MEXBRIT LLC	NEXO CORREDORES DE REASEGUROS SPA	NEXO CORREDORES DE REASEGUROS SPA	NEXO CORREDORES DE REASEGUROS SPA	NEXO CORREDORES DE REASEGUROS SPA	NEXO CORREDORES DE REASEGUROS SPA	NEXO CORREDORES DE REASEGUROS SPA
Código corredor reaseguros	C-264	C-264	C-264	C-264	C-279	C-279	C-279	C-279	C-279	C-279
Tipo de relación	NR	NR	NR	NR	NR	NR	NR	NR	NR	NR
País del corredor	CHL: Chile	CHL: Chile	CHL: Chile	CHL: Chile	CHL: Chile	CHL: Chile	CHL: Chile	CHL: Chile	CHL: Chile	CHL: Chile
Nombre reasegurador	LLOYD'S SYNDICATE 2012 (ARCH UNDERWRITING AT LLOYD'S LTD)	MÜNCHENER RÜCKVERSICHERUNGSGESELLSCHAFT AKTIENGESSELLSCHAFT	SCOR REINSURANCE COMPANY	Renaissancere Europe AG	AMERICAN HOME ASSURANCE COMPANY	HANNOVER RÜCK SE	LLOYD'S SYNDICATE 1084 (CHAUCER SYNDICATES LIMITED)	LLOYD'S SYNDICATE 2003 (CATRLIN UNDERWRITING AGENCIES LIMITED)	MALAYSIAN REINSURANCE BERHAD	MITSUMI SIMITOMO INSURANCE COMPANY (EUROPE) LIMITED
Código de identificación reasegurador	NRE14920170078	NRE00320170008	NRE06220170046	NRE17620190016	NRE06220170009	NRE00320170004	NRE14920170044	NRE14920170075	NRE11520200001	NRE14920170132
Tipo de relación (R o NR)	NR	NR	NR	NR	NR	NR	NR	NR	NR	NR
País del reasegurador	GBR: United Kingdom (the)	DEU: Germany	USA: United States (the)	CH: Switzerland	USA: United States (the)	DEU: Germany	GBR: United Kingdom (the)	GBR: United Kingdom (the)	MYS: Malaysia	GBR: United Kingdom (the)
<b>Clasificación de riesgo reasegurador extranjero</b>										
Código clasificador de riesgo C1	AMB	AMB	FR	AMB	AMB	AMB	AMB	AMB	FR	SP
Código clasificador de riesgo C2	FR	SP	MD	SP	FR	FR	FR	FR	AMB	MD
Clasificación de riesgo C1	A+	A+	A+	A+	A	A+	A+	A+	A	A+
Clasificación de riesgo C2	AA-	AA	A1	A+	A+	AA-	AA-	AA-	A-	A1
Fecha clasificación C1	07-08-2024	18-07-2024	05-11-2024	11-09-2024	06-12-2024	04-12-2024	07-08-2024	07-08-2024	27-11-2024	19-04-2024
Fecha clasificación C2	03-06-2024	26-07-2024	05-09-2024	29-01-2024	25-11-2024	02-07-2024	03-06-2024	03-06-2024	02-02-2024	19-03-2024
<b>Saldos adeudados</b>										
Meses anteriores	-	-	-	-	-	369	353	12	5	11
mes j-5	-	-	-	-	-	-	-	-	-	-
mes j-4	-	-	-	-	-	-	-	-	-	-
mes j-3	-	-	-	-	-	-	-	-	-	-
mes j-2	5.088	5.215	3.057	2.257	-	-	-	-	-	-
mes j-1	-	-	-	-	-	-	-	-	-	-
mes j	46.457	58.662	-	-	-	-	-	-	-	-
mes j+1	-	243.935	-	-	1.083	-	-	-	-	-
mes j+2	-	-	-	-	1.180	-	-	-	-	-
mes j+3	-	403.019	72.099	56.055	-	-	-	-	-	-
mes j+4	-	-	-	-	-	-	-	-	-	-
mes j+5	-	-	-	-	-	-	-	-	-	-
Meses posteriores	-	-	-	-	-	-	-	-	-	-
<b>Total saldos adeudados</b>	51.545	720.209	75.156	58.312	2.263	369	353	12	5	11
Deterioro	-	-	-	-	-	369	353	12	5	11
<b>Total</b>	51.545	720.209	75.156	58.312	2.263	-	-	-	-	-

FID CHILE SEGUROS GENERALES S.A.

NOTAS A LOS ESTADOS FINANCIEROS

AL 31 DE DICIEMBRE DE 2024

(17) Deudores por operaciones de reaseguro, continuación

17.3 Siniestros por cobrar a reaseguradores, cifras en M\$, continuación

	Item141	Item142	Item143	Item144	Item145	Item146	Item147	Item148	Item149	Item150
<b>Antecedentes reasegurador extranjero</b>										
Nombre corredor reaseguros	NEXO CORREDORES DE REASEGUROS SPA	NEXO CORREDORES DE REASEGUROS SPA	NEXO CORREDORES DE REASEGUROS SPA	NEXO CORREDORES DE REASEGUROS SPA	NEXO CORREDORES DE REASEGUROS SPA	PRICE FORBES CHILE S.A.	PRICE FORBES CHILE S.A.	PRICE FORBES CHILE S.A.	PRICE FORBES CHILE S.A.	PRICE FORBES CHILE S.A.
Código corredor reaseguros	C-279	C-279	C-279	C-279	C-279	C-225	C-225	C-225	C-225	C-225
Tipo de relación	NR	NR	NR	NR	NR	NR	NR	NR	NR	NR
País del corredor	CHL: Chile	CHL: Chile	CHL: Chile	CHL: Chile	CHL: Chile	CHL: Chile	CHL: Chile	CHL: Chile	CHL: Chile	CHL: Chile
Nombre reasegurador	MÜNCHENER RÜCKVERSICHERUNGSGESELLSCHAFT AKTIENGESELLSCHAFT	NATIONAL INDEMNITY COMPANY (KEMAH)	ODYSSEY REINSURANCE COMPANY	SWISS REINSURANCE AMERICA CORPORATION	Swiss Reinsurance Company Ltd	ALLIANZ GLOBAL CORPORATE & SPECIALTY SE	EVEREST REINSURANCE COMPANY	MÜNCHENER RÜCKVERSICHERUNG S-GESELLSCHAFT AKTIENGESELLSCHAFT	ODYSSEY REINSURANCE COMPANY	SWISS REINSURANCE AMERICA CORPORATION
Código de identificación reasegurador	NRE00320170008	NRE06220170036	NRE06220170041	NRE06220170051	NRE17620170008	NRE00320170001	NRE06220170024	NRE00320170008	NRE06220170041	NRE06220170051
Tipo de relación (R o NR)	NR	NR	NR	NR	NR	NR	NR	NR	NR	NR
País del reasegurador	DEU: Germany	USA: United States (the)	USA: United States (the)	USA: United States (the)	CH: Switzerland	DEU: Germany	USA: United States (the)	DEU: Germany	USA: United States (the)	USA: United States (the)
<b>Clasificación de riesgo reasegurador extranjero</b>										
Código clasificador de riesgo C1	AMB	SP	AMB	MD	MD	AMB	AMB	AMB	AMB	MD
Código clasificador de riesgo C2	SP	FR	SP	SP	FR	SP	SP	SP	SP	SP
Clasificación de riesgo C1	A+	AA+	A+	Aa3	Aa3	A+	A+	A+	A+	Aa3
Clasificación de riesgo C2	AA	AA+	A+	AA-	AA-	AA	A+	AA	A+	AA-
Fecha clasificación C1	18-07-2024	25-09-2024	12-07-2024	20-11-2024	20-11-2024	22-03-2024	19-07-2024	18-07-2024	12-07-2024	20-11-2024
Fecha clasificación C2	26-07-2024	26-11-2024	31-05-2024	07-11-2024	18-11-2024	30-10-2024	29-01-2024	26-07-2024	31-05-2024	07-11-2024
<b>Saldos adeudados</b>										
Meses anteriores	37	23	6	27	23	-	121	4.379	1.887	6.250
mes j-5	-	-	-	-	-	95	-	212	-	-
mes j-4	-	-	-	-	-	-	-	-	-	-
mes j-3	-	-	-	-	-	-	-	-	-	-
mes j-2	-	-	-	-	-	-	-	-	-	-
mes j-1	-	-	-	-	-	-	-	356	-	-
mes j	-	-	-	-	-	1.211	-	4.128	-	-
mes j+1	-	-	-	-	-	-	207	12.648	851	2.774
mes j+2	-	-	-	-	-	-	-	181	-	-
mes j+3	-	-	-	-	-	1.878	1.543	23.902	6.354	24.096
mes j+4	-	-	-	-	-	-	-	-	-	-
mes j+5	-	-	-	-	-	-	-	-	-	-
Meses posteriores	-	-	-	-	-	-	-	-	-	-
<b>Total saldos adeudados</b>	<b>37</b>	<b>23</b>	<b>6</b>	<b>27</b>	<b>23</b>	<b>3.184</b>	<b>1.871</b>	<b>45.806</b>	<b>9.092</b>	<b>33.120</b>
Deterioro	37	23	6	27	23	-	121	4.379	1.887	6.250
<b>Total</b>	<b>-</b>	<b>-</b>	<b>-</b>	<b>-</b>	<b>-</b>	<b>3.184</b>	<b>1.750</b>	<b>41.427</b>	<b>7.205</b>	<b>26.870</b>



FID CHILE SEGUROS GENERALES S.A.

NOTAS A LOS ESTADOS FINANCIEROS

AL 31 DE DICIEMBRE DE 2024

(17) Deudores por operaciones de reaseguro, continuación

17.3 Siniestros por cobrar a reaseguradores, cifras en M\$, continuación

	Item151	Item152	Item153	Item154	Item155	Item156	Item157	Item158	Item159	Item160
<b>Antecedentes reasegurador extranjero</b>										
Nombre corredor reaseguros	RSG RISK SOLUTIONS GROUP CHILE CORREDORES DE REASEGURO S.A.	SOCIEDAD CORREDORA DE REASEGUROS HOWDEN CHILE S.A.	SOCIEDAD CORREDORA DE REASEGUROS HOWDEN CHILE S.A.	SOCIEDAD CORREDORA DE REASEGUROS HOWDEN CHILE S.A.	WILLIS TOWERS WATSON CORREDORES DE REASEGUROS LIMITADA	WILLIS TOWERS WATSON CORREDORES DE REASEGUROS LIMITADA	WILLIS TOWERS WATSON CORREDORES DE REASEGUROS LIMITADA	WILLIS TOWERS WATSON CORREDORES DE REASEGUROS LIMITADA	WILLIS TOWERS WATSON CORREDORES DE REASEGUROS LIMITADA	WILLIS TOWERS WATSON CORREDORES DE REASEGUROS LIMITADA
Código corredor reaseguros	C-229	C-267	C-267	C-267	C-031	C-031	C-031	C-031	C-031	C-031
Tipo de relación	NR	NR	NR	NR	NR	NR	NR	NR	NR	NR
País del corredor	CHL: Chile	CHL: Chile	CHL: Chile	CHL: Chile	CHL: Chile	CHL: Chile	CHL: Chile	CHL: Chile	CHL: Chile	CHL: Chile
Nombre reasegurador	LLOYD'S SYNDICATE 1084 (CHAUCER SYNDICATES LIMITED)	EVEREST REINSURANCE COMPANY	INTERNATIONAL GENERAL INSURANCE CO. LTD	SCOR UK COMPANY LIMITED	ARCH INSURANCE COMPANY (EUROPE) LIMITED	ASSICURAZIONI GENERALI SPA	CHINA PACIFIC PROPERTY INSURANCE CO. LTD.	CHINA TAIPING INSURANCE (HK) COMPANY LIMITED	CHUBB EUROPEAN GROUP SE	LLOYD'S SYNDICATE 1084 (CHAUCER SYNDICATES LIMITED)
Código de identificación reasegurador	NRE14920170044	NRE06220170024	NRE02120170016	NRE14920170137	NRE14920170006	NRE09420170001	NRE04020190001	NRE08320230003	NRE06820190015	NRE14920170044
Tipo de relación (R o NR)	NR	NR	NR	NR	NR	NR	NR	NR	NR	NR
País del reasegurador	GBR: United Kingdom	USA: United States (the)	BMU: Bermuda	GBR: United Kingdom	GBR: United Kingdom	IT: Italy	CHN: China	HKG: Hong Kong	FRA: France	GBR: United Kingdom
<b>Clasificación de riesgo reasegurador extranjero</b>										
Código clasificador de riesgo C1	AMB	AMB	AMB	AMB	MD	AMB	SP	AMB	AMB	AMB
Código clasificador de riesgo C2	FR	SP	SP	FR	FR	FR	MD	SP	SP	FR
Clasificación de riesgo C1	A+	A+	A	A	A1	A+	A	A	A++	A+
Clasificación de riesgo C2	AA-	A+	A-	A+	AA-	A+	A1	A	AA	AA-
Fecha clasificación C1	07-08-2024	19-07-2024	18-10-2024	24-07-2024	13-12-2024	10-12-2024	21-08-2024	06-12-2024	12-12-2024	07-08-2024
Fecha clasificación C2	03-06-2024	29-01-2024	19-04-2024	05-11-2024	02-08-2024	19-11-2024	07-12-2023	10-10-2024	29-01-2024	03-06-2024
<b>Saldos adeudados</b>										
Meses anteriores	-	-	-	-	-	1.333	1.079	709	-	-
mes j-5	-	-	389	389	-	-	-	-	-	-
mes j-4	-	-	-	-	-	-	-	-	-	-
mes j-3	-	-	-	-	-	-	-	-	-	-
mes j-2	-	-	-	-	-	-	-	-	-	-
mes j-1	-	-	-	-	851	3.949	3.197	2.634	387	3.225
mes j	-	-	-	-	2.374	201	215	-	-	-
mes j+1	415	-	-	-	-	-	-	-	-	-
mes j+2	-	15	-	-	-	-	-	-	-	-
mes j+3	-	-	-	-	-	-	-	-	-	-
mes j+4	-	-	-	-	-	-	-	-	-	-
mes j+5	-	-	-	-	-	-	-	-	-	-
Meses posteriores	-	-	-	-	-	-	-	-	-	-
<b>Total saldos adeudados</b>	<b>415</b>	<b>15</b>	<b>389</b>	<b>389</b>	<b>3.225</b>	<b>5.483</b>	<b>4.491</b>	<b>3.343</b>	<b>387</b>	<b>3.225</b>
Deterioro	-	-	-	-	-	1.333	1.079	709	-	-
<b>Total</b>	<b>415</b>	<b>15</b>	<b>389</b>	<b>389</b>	<b>3.225</b>	<b>4.150</b>	<b>3.412</b>	<b>2.634</b>	<b>387</b>	<b>3.225</b>

FID CHILE SEGUROS GENERALES S.A.

NOTAS A LOS ESTADOS FINANCIEROS

AL 31 DE DICIEMBRE DE 2024

(17) Deudores por operaciones de reaseguro, continuación

17.3 Siniestros por cobrar a reaseguradores, cifras en M\$, continuación

	Item161	Item162	Item163	Item164	Item165	Item166	Item167	Item168	Item169	Reaseguradores extranjeros
<b>Antecedentes reasegurador extranjero</b>										
Nombre corredor reaseguros	WILLIS TOWERS WATSON CORREDORES DE REASEGUROS LIMITADA	WILLIS TOWERS WATSON CORREDORES DE REASEGUROS LIMITADA	WILLIS TOWERS WATSON CORREDORES DE REASEGUROS LIMITADA	WILLIS TOWERS WATSON CORREDORES DE REASEGUROS LIMITADA	WILLIS TOWERS WATSON CORREDORES DE REASEGUROS LIMITADA	S/C	S/C	S/C	LILIENFELD CORREDORES DE REASEGURO LIMITADA	
Código corredor reaseguros	C-031	C-031	C-031	C-031	C-031	S/C	S/C	S/C	C-266	
Tipo de relación	NR	NR	NR	NR	NR	NR	NR	NR	NR	
País del corredor	CHL: Chile	CHL: Chile	CHL: Chile	CHL: Chile	CHL: Chile	S/C	S/C	S/C	CHL: Chile	
Nombre reasegurador	LLOYD'S SYNDICATE 1686 (ASTA MANAGING AGENCY LIMITED)	LLOYD'S SYNDICATE 1856 IQUW	LLOYD'S SYNDICATE 5000	LLOYD'S SYNDICATE 1225 (AEGIS MANAGING AGENCY LIMITED)	MÜNCHENER RÜCKVERSICHERUNG S-GESELLSCHAFT AKTIENGESELLSCHAFT	CHINA PACIFIC PROPERTY INSURANCE CO. LTD.	GENERAL REINSURANCE AG	NEW REINSURANCE COMPANY LTD	HANNOVER RÜCK SE	
Código de identificación reasegurador	NRE14920170058	NRE14920170060	NRE14920170113	NRE14920170052	NRE00320170008	NRE04020190001	NRE00320170003	NRE17620180015	NRE00320170004	
Tipo de relación (R o NR)	NR	NR	NR	NR	NR	NR	NR	NR	NR	
País del reasegurador	GBR: United Kingdom	GBR: United Kingdom	GBR: United Kingdom	GBR: United Kingdom	DEU: Germany	CHN: China	DEU: Germany	CH: Switzerland	DEU: Germany	
<b>Clasificación de riesgo reasegurador extranjero</b>										
Código clasificador de riesgo C1	AMB	AMB	AMB	AMB	AMB	SP	AMB	AMB	AMB	
Código clasificador de riesgo C2	FR	FR	FR	FR	SP	MD	SP	SP	FR	
Clasificación de riesgo C1	A+	A+	A+	A+	A+	A	A++	A+	A+	
Clasificación de riesgo C2	AA-	AA-	AA-	AA-	AA	A1	AA+	AA	AA-	
Fecha clasificación C1	07-08-2024	07-08-2024	07-08-2024	07-08-2024	18-07-2024	21-08-2024	14-11-2024	18-07-2024	04-12-2024	
Fecha clasificación C2	03-06-2024	03-06-2024	03-06-2024	03-06-2024	26-07-2024	07-12-2023	25-09-2024	26-07-2024	02-07-2024	
<b>Saldos adeudados</b>										
Meses anteriores	-	-	-	-	1.022	12.137	9	-	-	144.428
mes j-5	-	-	-	-	-	57.611	-	-	-	60.041
mes j-4	-	-	-	-	-	-	186	-	-	11.154
mes j-3	-	-	-	-	-	-	-	-	-	19.469
mes j-2	-	-	-	-	-	-	-	-	-	19.393
mes j-1	839	290	290	568	-	-	-	-	-	17.010
mes j	-	-	-	-	-	-	-	-	-	174.871
mes j+1	-	-	-	-	-	-	-	1.215	-	300.410
mes j+2	-	-	-	-	-	-	102	-	-	11.242
mes j+3	-	-	-	-	-	-	-	3.556.780	9.077	9.267.017
mes j+4	-	-	-	-	-	-	-	-	-	1.236.048
mes j+5	-	-	-	-	-	-	-	-	-	-
Meses posteriores	-	-	-	-	-	-	-	-	-	-
<b>Total saldos adeudados</b>	<b>839</b>	<b>290</b>	<b>290</b>	<b>568</b>	<b>1.022</b>	<b>69.748</b>	<b>297</b>	<b>3.556.780</b>	<b>10.292</b>	<b>11.261.093</b>
Deterioro	-	-	-	-	1.022	12.137	9	-	-	144.428
<b>Total</b>	<b>839</b>	<b>290</b>	<b>290</b>	<b>568</b>	<b>-</b>	<b>57.611</b>	<b>288</b>	<b>3.556.780</b>	<b>10.292</b>	<b>11.116.655</b>

Moneda nacional	1.136.893
Moneda extranjera	9.979.762
<b>Total general</b>	<b>11.116.655</b>

NOTAS A LOS ESTADOS FINANCIEROS  
AL 31 DE DICIEMBRE DE 2024

(17) Deudores por operaciones de reaseguro, continuación  
17.4 Siniestros por cobrar reaseguradores, cifras en M\$

	Item1	Item2	Reaseguradores nacionales
<b>Siniestros por cobrar reaseguradores</b>			
Nombre del corredor	NEXO CORREDORES DE REASEGUROS SPA	WILLIS TOWERS WATSON CORREDORES DE REASEGUROS LIMITADA	
Código corredor reaseguros	C-279	C-031	
Tipo de relación	NR	NR	
País del corredor	CHL: Chile	CHL: Chile	
Nombre del reasegurador	STARR INTERNATIONAL SEGUROS GENERALES S.A.	CHUBB SEGUROS CHILE SA	
Rut reasegurador	76620932-7	99225000-3	
Tipo de relación	NR	NR	
País del reasegurador	CL: Chile	CL: Chile	
Código clasificador de riesgo C1	I.C.R	Humphreys	
Código clasificador de riesgo C2	Feller	Feller	
Clasificación de riesgo C1	AA	AA	
Clasificación de riesgo C2	AA-	AA+	
Fecha clasificación C1	26-07-2024	19-07-2024	
Fecha clasificación C2	16-03-2024	15-03-2024	
<b>Saldo siniestros por cobrar reaseguradores</b>	<b>1.716</b>	<b>188</b>	<b>1.904</b>

FID CHILE SEGUROS GENERALES S.A.

NOTAS A LOS ESTADOS FINANCIEROS

AL 31 DE DICIEMBRE DE 2024

(17) Deudores por operaciones de reaseguro, continuación

17.4 Siniestros por cobrar reaseguradores, cifras en M\$, continuación

	Item1	Item2	Item3	Item4	Item5	Item6	Item7	Item8	
<b>Siniestros por cobrar reaseguradores</b>									
Nombre del corredor	S/C	S/C	S/C	S/C	S/C	AON BENFIELD CORREDORES DE REASEGURO LIMITADA	AON BENFIELD CORREDORES DE REASEGURO LIMITADA	AON BENFIELD CORREDORES DE REASEGURO LIMITADA	R
Código corredor reaseguros	S/C	S/C	S/C	S/C	S/C	C-022	C-022	C-022	
Tipo de relación	NR	NR	NR	NR	NR	NR	NR	NR	
País del corredor	CHL: Chile	CHL: Chile	CHL: Chile	CHL: Chile	CHL: Chile	CHL: Chile	CHL: Chile	CHL: Chile	
Nombre del reasegurador	CHINA PACIFIC PROPERTY INSURANCE CO. LTD.	GENERAL REINSURANCE AG	LIBERTY MUTUAL INSURANCE COMPANY	MÜNCHENER RÜCKVERSICHERUNGS- GESELLSCHAFT AKTIENGESellschaft	new reinsurance company Ltd	ACE PROPERTY AND CASUALTY INSURANCE COMPANY	ALLIANZ GLOBAL CORPORATE & SPECIALTY SE	AMERICAN INTERNATIONAL GROUP UK LIMITED	
Código de identificación reasegurador	NRE04020190001	NRE00320170003	NRE06220170034	NRE00320170008	NRE17620180015	NRE06220170003	NRE00320170001	NRE14920190153	
Tipo de relación	NR	NR	NR	NR	NR	NR	NR	NR	
País del reasegurador	CHN: China	DEU: Germany	USA: United States (the)	DEU: Germany	CH: Switzerland	USA: United States (the)	DEU: Germany	GBR: United Kingdom (the)	GL
Código clasificador de riesgo C1	SP	AMB	AMB	SP	SP	FR	SP	AMB	
Código clasificador de riesgo C2	MD	SP	SP	AMB	AMB	SP	AMB	SP	
Clasificación de riesgo C1	A	A++	A	AA	AA	AA	AA	A	
Clasificación de riesgo C2	A1	AA+	A	A+	A+	AA	A+	A+	
Fecha clasificación C1	21-08-2024	14-11-2024	02-08-2024	26-07-2024	26-07-2024	28-03-2024	30-10-2024	06-12-2024	
Fecha clasificación C2	07-12-2023	25-09-2024	28-02-2024	18-07-2024	18-07-2024	29-01-2024	22-03-2024	21-02-2024	
<b>Saldo siniestros por cobrar reaseguradores</b>	<b>18.935</b>	<b>215.877</b>	<b>246</b>	<b>315.472</b>	<b>4.149.442</b>	<b>430.118</b>	<b>172.987</b>	<b>86.168</b>	

	Item11	Item12	Item13	Item14	Item15	Item16	Item17	Item18	
<b>Siniestros por cobrar reaseguradores</b>									
Nombre del corredor	AON BENFIELD CORREDORES DE REASEGURO LIMITADA	AON BENFIELD CORREDORES DE REASEGURO LIMITADA	AON BENFIELD CORREDORES DE REASEGURO LIMITADA	AON BENFIELD CORREDORES DE REASEGURO LIMITADA	AON BENFIELD CORREDORES DE REASEGURO LIMITADA	AON BENFIELD CORREDORES DE REASEGURO LIMITADA	AON BENFIELD CORREDORES DE REASEGURO LIMITADA	AON BENFIELD CORREDORES DE REASEGURO LIMITADA	R
Código corredor reaseguros	C-022	C-022	C-022	C-022	C-022	C-022	C-022	C-022	
Tipo de relación	NR	NR	NR	NR	NR	NR	NR	NR	
País del corredor	CHL: Chile	CHL: Chile	CHL: Chile	CHL: Chile	CHL: Chile	CHL: Chile	CHL: Chile	CHL: Chile	
Nombre del reasegurador	ASSICURAZIONI GENERALI SPA	AXIS RE SE	AXIS SPECIALTY EUROPE SE	BERKSHIRE HATHAWAY SPECIALTY INSURANCE COMPANY	CAISSE CENTRALE DE REASSURANCE	CHINA PACIFIC PROPERTY INSURANCE CO. LTD.	ENDURANCE WORLDWIDE INSURANCE LTD.	EVEREST REINSURANCE COMPANY	
Código de identificación reasegurador	NRE09420170001	NRE08920170005	NRE08920170006	NRE06220190058	NRE06820170007	NRE04020190001	NRE14920170018	NRE06220170024	
Tipo de relación	NR	NR	NR	NR	NR	NR	NR	NR	
País del reasegurador	IT: Italy	IRL: Ireland	IRL: Ireland	USA: United States (the)	FRA: France	CHN: China	GBR: United Kingdom (the)	USA: United States (the)	
Código clasificador de riesgo C1	AMB	AMB	AMB	SP	SP	SP	AMB	AMB	
Código clasificador de riesgo C2	FR	MD	SP	AMB	AMB	MD	SP	SP	
Clasificación de riesgo C1	A+	A	A	AA+	AA-	A	A+	A+	
Clasificación de riesgo C2	A+	A2	A+	A++	A+	A1	A+	A+	
Fecha clasificación C1	10-12-2024	28-08-2024	28-08-2024	25-09-2024	05-06-2024	21-08-2024	27-09-2024	19-07-2024	
Fecha clasificación C2	19-11-2024	18-06-2024	29-01-2024	28-03-2024	05-07-2023	07-12-2023	29-03-2024	29-01-2024	
<b>Saldo siniestros por cobrar reaseguradores</b>	<b>850.553</b>	<b>42.042</b>	<b>157.021</b>	<b>162.306</b>	<b>229.312</b>	<b>2.482</b>	<b>41.040</b>	<b>21.258</b>	

FID CHILE SEGUROS GENERALES S.A.

NOTAS A LOS ESTADOS FINANCIEROS

AL 31 DE DICIEMBRE DE 2024

(17) Deudores por operaciones de reaseguro, continuación

17.4 Siniestros por cobrar reaseguradores, cifras en M\$, continuación

	Item21	Item22	Item23	Item24	Item25	Item26	Item27	Item28	Item29	Item30
<b>Siniestros por cobrar reaseguradores</b>										
Nombre del corredor	AON BENFIELD CORREDORES DE REASEGURO LIMITADA	AON BENFIELD CORREDORES DE REASEGURO LIMITADA	AON BENFIELD CORREDORES DE REASEGURO LIMITADA	AON BENFIELD CORREDORES DE REASEGURO LIMITADA	AON BENFIELD CORREDORES DE REASEGURO LIMITADA	AON BENFIELD CORREDORES DE REASEGURO LIMITADA	AON BENFIELD CORREDORES DE REASEGURO LIMITADA	AON BENFIELD CORREDORES DE REASEGURO LIMITADA	AON BENFIELD CORREDORES DE REASEGURO LIMITADA	AON BENFIELD CORREDORES DE REASEGURO LIMITADA
Código corredor reaseguros	C-022	C-022	C-022	C-022	C-022	C-022	C-022	C-022	C-022	C-022
Tipo de relación	NR	NR	NR	NR	NR	NR	NR	NR	NR	NR
País del corredor	CHL: Chile	CHL: Chile	CHL: Chile	CHL: Chile	CHL: Chile	CHL: Chile	CHL: Chile	CHL: Chile	CHL: Chile	CHL: Chile
Nombre del reasegurador	LIBERTY MUTUAL INSURANCE COMPANY	LLOYD'S SYNDICATE 1955 (BARBICAN MANAGING AGENCY LIMITED)	LLOYD'S SYNDICATE 4711 (ASPEN MANAGING AGENCY LIMITED)	LLOYD'S SYNDICATE 0457	LLOYD'S SYNDICATE 1036 (QBE UNDERWRITING LIMITED)	LLOYD'S SYNDICATE 1084 (CHAUCER SYNDICATES LIMITED)	LLOYD'S SYNDICATE 1200 (ARGO MANAGING AGENCY LIMITED)	LLOYD'S SYNDICATE 1221 (NAVIGATORS UNDERWRITING AGENCY LTD.)	LLOYD'S SYNDICATE 1274 (ANTARES MANAGING AGENCY LIMITED)	LLOYD'S SYNDICATE 1458
Código de identificación reasegurador	NRE06220170034	NRE14920170069	NRE14920170112	NRE14920170034	NRE14920170043	NRE14920170044	NRE14920170048	NRE14920170051	NRE14920170053	NRE14920170056
Tipo de relación	NR	NR	NR	NR	NR	NR	NR	NR	NR	NR
País del reasegurador	USA: United States (the)	GBR: United Kingdom (the)	GBR: United Kingdom (the)	GBR: United Kingdom (the)	GBR: United Kingdom (the)	GBR: United Kingdom (the)	GBR: United Kingdom (the)	GBR: United Kingdom (the)	GBR: United Kingdom (the)	GBR: United Kingdom (the)
Código clasificador de riesgo C1	AMB	AMB	AMB	AMB	AMB	AMB	AMB	AMB	AMB	AMB
Código clasificador de riesgo C2	SP	FR	FR	FR	FR	FR	FR	FR	FR	FR
Clasificación de riesgo C1	A+	A+	A+	A+	A+	A+	A+	A+	A+	A+
Clasificación de riesgo C2	A	AA-	AA-	AA-	AA-	AA-	AA-	AA-	AA-	AA-
Fecha clasificación C1	02-08-2024	07-08-2024	07-08-2024	07-08-2024	07-08-2024	07-08-2024	07-08-2024	07-08-2024	07-08-2024	07-08-2024
Fecha clasificación C2	28-02-2024	03-06-2024	03-06-2024	03-06-2024	03-06-2024	03-06-2024	03-06-2024	03-06-2024	03-06-2024	03-06-2024
<b>Saldo siniestros por cobrar reaseguradores</b>	<b>299.127</b>	<b>43.547</b>	<b>28.723</b>	<b>5.044</b>	<b>2.733</b>	<b>67.515</b>	<b>6.832</b>	<b>9.520</b>	<b>9.520</b>	<b>188.003</b>

	Item31	Item32	Item33	Item34	Item35	Item36	Item37	Item38	Item39	Item40
<b>Siniestros por cobrar reaseguradores</b>										
Nombre del corredor	AON BENFIELD CORREDORES DE REASEGURO LIMITADA	AON BENFIELD CORREDORES DE REASEGURO LIMITADA	AON BENFIELD CORREDORES DE REASEGURO LIMITADA	AON BENFIELD CORREDORES DE REASEGURO LIMITADA	AON BENFIELD CORREDORES DE REASEGURO LIMITADA	AON BENFIELD CORREDORES DE REASEGURO LIMITADA	AON BENFIELD CORREDORES DE REASEGURO LIMITADA	AON BENFIELD CORREDORES DE REASEGURO LIMITADA	AON BENFIELD CORREDORES DE REASEGURO LIMITADA	AON BENFIELD CORREDORES DE REASEGURO LIMITADA
Código corredor reaseguros	C-022	C-022	C-022	C-022	C-022	C-022	C-022	C-022	C-022	C-022
Tipo de relación	NR	NR	NR	NR	NR	NR	NR	NR	NR	NR
País del corredor	CHL: Chile	CHL: Chile	CHL: Chile	CHL: Chile	CHL: Chile	CHL: Chile	CHL: Chile	CHL: Chile	CHL: Chile	CHL: Chile
Nombre del reasegurador	LLOYD'S SYNDICATE 1618 (BRIT SYNDICATE LIMITED)	LLOYD'S SYNDICATE 1945	LLOYD'S SYNDICATE 2001 (MS AMLIN UNDERWRITING LIMITED)	LLOYD'S SYNDICATE 2988 (BRIT)	LLOYD'S SYNDICATE 4000 (PENBROKE MANAGING AGENCY LIMITED)	LLOYD'S SYNDICATE 4020 (ARK SYNDICATE MANAGING AGENCY LTD.)	LLOYD'S SYNDICATE 5623 (BEAZLEY FURLONGE LIMITED)	LLOYD'S SYNDICATE 0435 (FARADAY UNDERWRITING LIMITED)	LLOYD'S SYNDICATE 1225 (AEGIS MANAGING AGENCY LIMITED)	LLOYD'S SYNDICATE 1414 (ASCOT UNDERWRITING LIMITED)
Código de identificación reasegurador	NRE14920210158	NRE14920170068	NRE14920170074	NRE14920170095	NRE14920170105	NRE14920170106	NRE14920230167	NRE14920170033	NRE14920170052	NRE14920170055
Tipo de relación	NR	NR	NR	NR	NR	NR	NR	NR	NR	NR
País del reasegurador	GBR: United Kingdom (the)	GBR: United Kingdom (the)	GBR: United Kingdom (the)	GBR: United Kingdom (the)	GBR: United Kingdom (the)	GBR: United Kingdom (the)	GBR: United Kingdom (the)	GBR: United Kingdom (the)	GBR: United Kingdom (the)	GBR: United Kingdom (the)
Código clasificador de riesgo C1	AMB	AMB	AMB	AMB	AMB	AMB	AMB	AMB	AMB	AMB
Código clasificador de riesgo C2	FR	FR	FR	FR	FR	FR	FR	FR	FR	FR
Clasificación de riesgo C1	A+	A+	A+	A+	A+	A+	A+	A+	A+	A+
Clasificación de riesgo C2	AA-	AA-	AA-	AA-	AA-	AA-	AA-	AA-	AA-	AA-
Fecha clasificación C1	07-08-2024	07-08-2024	07-08-2024	07-08-2024	07-08-2024	07-08-2024	07-08-2024	07-08-2024	07-08-2024	07-08-2024
Fecha clasificación C2	03-06-2024	03-06-2024	03-06-2024	03-06-2024	03-06-2024	03-06-2024	03-06-2024	03-06-2024	03-06-2024	03-06-2024
<b>Saldo siniestros por cobrar reaseguradores</b>	<b>10.554</b>	<b>23.799</b>	<b>28.723</b>	<b>2.125</b>	<b>4.098</b>	<b>57.359</b>	<b>4.544</b>	<b>581.642</b>	<b>6.120</b>	<b>271.467</b>

FID CHILE SEGUROS GENERALES S.A.

NOTAS A LOS ESTADOS FINANCIEROS

AL 31 DE DICIEMBRE DE 2024

(17) Deudores por operaciones de reaseguro, continuación

17.4 Siniestros por cobrar reaseguradores, cifras en M\$, continuación

	Item41	Item42	Item43	Item44	Item45	Item46	Item47	Item48	Item49	Item50
<b>Siniestros por cobrar reaseguradores</b>										
Nombre del corredor	AON BENFIELD CORREDORES DE REASEGURO LIMITADA	AON BENFIELD CORREDORES DE REASEGURO LIMITADA	AON BENFIELD CORREDORES DE REASEGURO LIMITADA	AON BENFIELD CORREDORES DE REASEGURO LIMITADA	AON BENFIELD CORREDORES DE REASEGURO LIMITADA	AON BENFIELD CORREDORES DE REASEGURO LIMITADA	AON BENFIELD CORREDORES DE REASEGURO LIMITADA	AON BENFIELD CORREDORES DE REASEGURO LIMITADA	AON BENFIELD CORREDORES DE REASEGURO LIMITADA	AON BENFIELD CORREDORES DE REASEGURO LIMITADA
Código corredor reaseguros	C-022	C-022	C-022	C-022	C-022	C-022	C-022	C-022	C-022	C-022
Tipo de relación	NR	NR	NR	NR	NR	NR	NR	NR	NR	NR
País del corredor	CHL: Chile	CHL: Chile	CHL: Chile	CHL: Chile	CHL: Chile	CHL: Chile	CHL: Chile	CHL: Chile	CHL: Chile	CHL: Chile
Nombre del reasegurador	LLOYD'S SYNDICATE 3623 (BEAZLEY FURLONGE LIMITED)	LLOYD'S SYNDICATE 4444 (CANOPIUS MANAGING AGENTS LIMITED)	LLOYD'S SYNDICATE 4472 (LIBERTY MUTUAL REINSURANCE)	LLOYD'S SYNDICATE 5555 (QBE INDERWRITING LIMITED)	LLOYD'S SYNDICATE 0033 (HISCOX SYNDICATES LIMITED)	MAPFRE RE COMPAÑIA DE REASEGUROS S.A.	MS AMLIN AG	MÜNCHENER RÜCKVERSICHERUNGS- GESELLSCHAFT AKTIENGESELLSCHAFT	MUNICH REINSURANCE AMERICA, INC.	NAVIGATORS INSURANCE COMPANY
Código de identificación reasegurador	NRE14920170102	NRE14920170109	NRE14920170110	NRE14920170115	NRE14920170026	NRE06120170002	NRE17620240020	NRE00320170008	NRE06220240067	NRE06220170039
Tipo de relación	NR	NR	NR	NR	NR	NR	NR	NR	NR	NR
País del reasegurador	GBR: United Kingdom (the)	GBR: United Kingdom (the)	GBR: United Kingdom (the)	GBR: United Kingdom (the)	GBR: United Kingdom (the)	ESP: Spain	CH: Switzerland	DEU: Germany	USA: United States (the)	USA: United States (the)
Código clasificador de riesgo C1	AMB	AMB	AMB	AMB	AMB	SP	SP	SP	AMB	SP
Código clasificador de riesgo C2	FR	FR	FR	FR	FR	AMB	AMB	AMB	MD	AMB
Clasificación de riesgo C1	A+	A+	A+	A+	A+	A+	A+	AA	A+	A+
Clasificación de riesgo C2	AA-	AA-	AA-	AA-	AA-	A	A+	A+	Aa3	A+
Fecha clasificación C1	07-08-2024	07-08-2024	07-08-2024	07-08-2024	07-08-2024	11-07-2024	29-06-2024	26-07-2024	18-07-2024	28-06-2024
Fecha clasificación C2	03-06-2024	03-06-2024	03-06-2024	03-06-2024	03-06-2024	18-10-2023	24-06-2024	18-07-2024	03-07-2024	18-06-2024
<b>Saldo siniestros por cobrar reaseguradores</b>	<b>253.087</b>	<b>5.025</b>	<b>712.816</b>	<b>321.571</b>	<b>13.552</b>	<b>609.079</b>	<b>118.108</b>	<b>3.922.859</b>	<b>523.124</b>	<b>207.906</b>

	Item51	Item52	Item53	Item54	Item55	Item56	Item57	Item58	Item59	Item60
<b>Siniestros por cobrar reaseguradores</b>										
Nombre del corredor	AON BENFIELD CORREDORES DE REASEGURO LIMITADA	AON BENFIELD CORREDORES DE REASEGURO LIMITADA	AON BENFIELD CORREDORES DE REASEGURO LIMITADA	AON BENFIELD CORREDORES DE REASEGURO LIMITADA	AON BENFIELD CORREDORES DE REASEGURO LIMITADA	AON BENFIELD CORREDORES DE REASEGURO LIMITADA	AON BENFIELD CORREDORES DE REASEGURO LIMITADA	AON BENFIELD CORREDORES DE REASEGURO LIMITADA	AON BENFIELD CORREDORES DE REASEGURO LIMITADA	AON BENFIELD CORREDORES DE REASEGURO LIMITADA
Código corredor reaseguros	C-022	C-022	C-022	C-022	C-022	C-022	C-022	C-022	C-022	C-022
Tipo de relación	NR	NR	NR	NR	NR	NR	NR	NR	NR	NR
País del corredor	CHL: Chile	CHL: Chile	CHL: Chile	CHL: Chile	CHL: Chile	CHL: Chile	CHL: Chile	CHL: Chile	CHL: Chile	CHL: Chile
Nombre del reasegurador	ODYSSEY REINSURANCE COMPANY	PARTNER REINSURANCE EUROPE SE	PEAK REINSURANCE COMPANY LIMITED	QBE EUROPE SA/NV	QBE UK LIMITED	REASEGURADORA PATRIA S.A.	ROYAL & SUN ALLIANCE INSURANCE PLC	SCOR REINSURANCE COMPANY	SWISS RE CORPORATE SOLUTIONS AMERICA INSURANCE CORPORATION	SWISS RE INTERNATIONAL SE
Código de identificación reasegurador	NRE06220170041	NRE08920170008	NRE04020220003	NRE01820190002	NRE14920170133	NRE12320170003	NRE14920170135	NRE06220170046	NRE06220220062	NRE11220170002
Tipo de relación	NR	NR	NR	NR	NR	NR	NR	NR	NR	NR
País del reasegurador	USA: United States (the)	IRL: Ireland	CHN: China	BEL: Belgium	GBR: United Kingdom (the)	MEX: Mexico	GBR: United Kingdom (the)	USA: United States (the)	USA: United States (the)	LU: Luxembourg
Código clasificador de riesgo C1	AMB	AMB	AMB	FR	FR	FR	FR	FR	SP	AMB
Código clasificador de riesgo C2	SP	MD	MD	AMB	AMB	AMB	MD	MD	AMB	SP
Clasificación de riesgo C1	A+	A+	A-	A+	A+	BBB+	AA-	A+	AA-	A+
Clasificación de riesgo C2	A+		Baa1	A	A	A	A1	A1	A+	AA-
Fecha clasificación C1	12-07-2024	08-02-2024	28-08-2024	07-11-2024	07-11-2024	21-05-2024	04-12-2024	05-11-2024	07-11-2024	26-09-2024
Fecha clasificación C2	31-05-2024	29-01-2024	19-04-2024	18-07-2024	18-07-2024	27-10-2023	09-10-2024	05-09-2024	26-09-2024	08-04-2024
<b>Saldo siniestros por cobrar reaseguradores</b>	<b>16.855</b>	<b>14.288</b>	<b>343.456</b>	<b>667.405</b>	<b>24.669</b>	<b>477.250</b>	<b>82.064</b>	<b>66.570</b>	<b>15</b>	<b>404.915</b>



FID CHILE SEGUROS GENERALES S.A.

NOTAS A LOS ESTADOS FINANCIEROS

AL 31 DE DICIEMBRE DE 2024

(17) Deudores por operaciones de reaseguro, continuación

17.4 Siniestros por cobrar reaseguradores, cifras en M\$, continuación

	Item61	Item62	Item63	Item64	Item65	Item66	Item67	Item68	Item69	Item70
<b>Siniestros por cobrar reaseguradores</b>										
Nombre del corredor	AON BENFIELD CORREDORES DE REASEGURO LIMITADA	AON BENFIELD CORREDORES DE REASEGURO LIMITADA	AON BENFIELD CORREDORES DE REASEGURO LIMITADA	AON BENFIELD CORREDORES DE REASEGURO LIMITADA	AON BENFIELD CORREDORES DE REASEGURO LIMITADA	AON BENFIELD CORREDORES DE REASEGURO LIMITADA	AON BENFIELD CORREDORES DE REASEGURO LIMITADA	AON BENFIELD CORREDORES DE REASEGURO LIMITADA	AON BENFIELD CORREDORES DE REASEGURO LIMITADA	AON BENFIELD CORREDORES DE REASEGURO LIMITADA
Código corredor reaseguros	C-022	C-022	C-022	C-022	C-022	C-022	C-022	C-022	C-022	C-022
Tipo de relación	NR	NR	NR	NR	NR	NR	NR	NR	NR	NR
País del corredor	CHL: Chile	CHL: Chile	CHL: Chile	CHL: Chile	CHL: Chile	CHL: Chile	CHL: Chile	CHL: Chile	CHL: Chile	CHL: Chile
Nombre del reasegurador	SWISS REINSURANCE AMERICA CORPORATION	SWISS REINSURANCE COMPANY LTD (SUIZA)	ZURICH INSURANCE COMPANY LIMITED	ZURICH INSURANCE PLC	ECHO RÜCKVERSICHERUNGS AG	GREAT LAKES INSURANCE SE	IRONSHIRE INSURANCE LTD	LLOYD'S SYNDICATE 1969 (APOLLO SYNDICATE MANAGEMENT LTD)	LLOYD'S SYNDICATE 2987	MS AMLIN AG
Código de identificación reasegurador	NRE06220170051	NRE17620170008	NRE17620170013	NRE08920170011	NRE17620170004	NRE00320190014	NRE02120170018	NRE14920170071	NRE14920170094	NRE17620240020
Tipo de relación	NR	NR	NR	NR	NR	NR	NR	NR	NR	NR
País del reasegurador	USA: United States (the)	CH: Switzerland	CH: Switzerland	IRL: Ireland	CH: Switzerland	DEU: Germany	BMU: Bermuda	GBR: United Kingdom (the)	GBR: United Kingdom (the)	CH: Switzerland
Código clasificador de riesgo C1	MD	MD	AMB	SP	FR	SP	AMB	FR	AMB	SP
Código clasificador de riesgo C2	SP	FR	AMB	AMB	SP	AMB	SP	FR	FR	AMB
Clasificación de riesgo C1	Aa3	Aa3	A+	AA	A	AA	A	A+	A+	A+
Clasificación de riesgo C2	AA-	AA-	AA	A+	A	A+	A	AA-	AA-	A+
Fecha clasificación C1	20-11-2024	20-11-2024	26-11-2024	28-02-2024	18-07-2024	26-07-2024	02-08-2024	07-08-2024	07-08-2024	29-04-2024
Fecha clasificación C2	07-11-2024	18-11-2024	30-09-2024	2022-12-16	28-06-2024	18-07-2024	28-02-2024	03-06-2024	03-06-2024	26-04-2024
<b>Saldo siniestros por cobrar reaseguradores</b>	<b>29.621</b>	<b>997.369</b>	<b>27.610</b>	<b>852.137</b>	<b>93.186</b>	<b>78</b>	<b>5.176</b>	<b>9.381</b>	<b>24.810</b>	<b>34.901</b>

	Item71	Item72	Item73	Item74	Item75	Item76	Item77	Item78	Item79	Item80
<b>Siniestros por cobrar reaseguradores</b>										
Nombre del corredor	AON BENFIELD CORREDORES DE REASEGURO LIMITADA	AON BENFIELD CORREDORES DE REASEGURO LIMITADA	AON BENFIELD CORREDORES DE REASEGURO LIMITADA	ARTHUR J. GALLAGHER CHILE CORREDORES DE REASEGUROS S.A.	ARTHUR J. GALLAGHER CHILE CORREDORES DE REASEGUROS S.A.	ARTHUR J. GALLAGHER CHILE CORREDORES DE REASEGUROS S.A.	ARTHUR J. GALLAGHER CHILE CORREDORES DE REASEGUROS S.A.	ARTHUR J. GALLAGHER CHILE CORREDORES DE REASEGUROS S.A.	ARTHUR J. GALLAGHER CHILE CORREDORES DE REASEGUROS S.A.	ARTHUR J. GALLAGHER CHILE CORREDORES DE REASEGUROS S.A.
Código corredor reaseguros	C-022	C-022	C-022	C-258	C-258	C-258	C-258	C-258	C-258	C-258
Tipo de relación	NR	NR	NR	NR	NR	NR	NR	NR	NR	NR
País del corredor	CHL: Chile	CHL: Chile	CHL: Chile	CHL: Chile	CHL: Chile	CHL: Chile	CHL: Chile	CHL: Chile	CHL: Chile	CHL: Chile
Nombre del reasegurador	PICC REINSURANCE COMPANY LIMITED	ROYAL & SUN ALLIANCE INSURANCE LIMITED	PARTNER REINSURANCE COMPANY LTD.	ALLIANZ GLOBAL CORPORATE & SPECIALTY SE	AMERICAN HOME ASSURANCE COMPANY	AMLIN INSURANCE SE	ASSICURAZIONI GENERALI SPA	AXIS SPECIALTY EUROPE SE	EVEREST REINSURANCE COMPANY	HANNOVER RÜCK SE
Código de identificación reasegurador	NRE04020220002	NRE14920220161	NRE02120170020	NRE00320170001	NRE06220170009	NRE14920170004	NRE09420170001	NRE08920170006	NRE06220170024	NRE00320170004
Tipo de relación	NR	NR	NR	NR	NR	NR	NR	NR	NR	NR
País del reasegurador	CHN: China	GBR: United Kingdom (the)	BMU: Bermuda	DEU: Germany	USA: United States (the)	GBR: United Kingdom (the)	IT: Italy	IRL: Ireland	USA: United States (the)	DEU: Germany
Código clasificador de riesgo C1	SP	FR	MD	SP	AMB	AMB	AMB	AMB	AMB	AMB
Código clasificador de riesgo C2	MD	MD	FR	AMB	FR	SP	FR	SP	SP	FR
Clasificación de riesgo C1	A-	AA-	A1	AA	A	A	A+	A	A+	A+
Clasificación de riesgo C2	A3	A1	AA-	A+	A	A	A+	A+	A+	AA-
Fecha clasificación C1	28-03-2024	04-12-2024	04-11-2024	30-10-2024	06-12-2024	12-12-2024	10-12-2024	28-08-2024	19-07-2024	04-12-2024
Fecha clasificación C2	07-12-2023	09-10-2024	14-08-2024	22-03-2024	25-11-2024	29-04-2024	19-11-2024	29-01-2024	29-01-2024	02-07-2024
<b>Saldo siniestros por cobrar reaseguradores</b>	<b>452.433</b>	<b>44</b>	<b>25.277</b>	<b>365</b>	<b>22</b>	<b>281</b>	<b>68</b>	<b>222</b>	<b>4.436</b>	<b>88.598</b>

FID CHILE SEGUROS GENERALES S.A.

NOTAS A LOS ESTADOS FINANCIEROS

AL 31 DE DICIEMBRE DE 2024

(17) Deudores por operaciones de reaseguro, continuación

17.4 Siniestros por cobrar reaseguradores, cifras en M\$, continuación

	Item81	Item82	Item83	Item84	Item85	Item86	Item87	Item88	Item89	Item90
<b>Siniestros por cobrar reaseguradores</b>										
Nombre del corredor	ARTHUR J. GALLAGHER CHILE CORREDORES DE REASEGUROS S.A.	ARTHUR J. GALLAGHER CHILE CORREDORES DE REASEGUROS S.A.	ARTHUR J. GALLAGHER CHILE CORREDORES DE REASEGUROS S.A.	ARTHUR J. GALLAGHER CHILE CORREDORES DE REASEGUROS S.A.	ARTHUR J. GALLAGHER CHILE CORREDORES DE REASEGUROS S.A.	ARTHUR J. GALLAGHER CHILE CORREDORES DE REASEGUROS S.A.	ARTHUR J. GALLAGHER CHILE CORREDORES DE REASEGUROS S.A.	ARTHUR J. GALLAGHER CHILE CORREDORES DE REASEGUROS S.A.	ARTHUR J. GALLAGHER CHILE CORREDORES DE REASEGUROS S.A.	ARTHUR J. GALLAGHER CHILE CORREDORES DE REASEGUROS S.A.
Código corredor reaseguros	C-258	C-258	C-258	C-258	C-258	C-258	C-258	C-258	C-258	C-258
Tipo de relación	NR	NR	NR	NR	NR	NR	NR	NR	NR	NR
País del corredor	CHL: Chile	CHL: Chile	CHL: Chile	CHL: Chile	CHL: Chile	CHL: Chile	CHL: Chile	CHL: Chile	CHL: Chile	CHL: Chile
Nombre del reasegurador	LANCASHIRE INSURANCE COMPANY (UK) LIMITED	LIBERTY MUTUAL INSURANCE COMPANY	LLOYD'S SYNDICATE 0510 (KLN)	LLOYD'S SYNDICATE 0609 (ATRIUM UNDERWRITERS LIMITED)	LLOYD'S SYNDICATE 1084 (CHAUCER SYNDICATES LIMITED)	LLOYD'S SYNDICATE 1183 (TALBOT UNDERWRITING LTD.)	LLOYD'S SYNDICATE 1200 (ARGO MANAGING AGENCY LIMITED)	LLOYD'S SYNDICATE 1492 (PBS)	LLOYD'S SYNDICATE 1618 (BRIT SYNDICATE LIMITED)	LLOYD'S SYNDICATE 1686 (ASTA MANAGING AGENCY LIMITED)
Código de identificación reasegurador	NRE14920170024	NRE06220170034	NRE14920170035	NRE14920170038	NRE14920170044	NRE14920170047	NRE14920170048	NRE14920170057	NRE14920210158	NRE14920170058
Tipo de relación	NR	NR	NR	NR	NR	NR	NR	NR	NR	NR
País del reasegurador	GBR: United Kingdom (the)	USA: United States (the)	GBR: United Kingdom (the)	GBR: United Kingdom (the)	GBR: United Kingdom (the)	GBR: United Kingdom (the)	GBR: United Kingdom (the)	GBR: United Kingdom (the)	GBR: United Kingdom (the)	GBR: United Kingdom (the)
Código clasificador de riesgo C1	AMB	AMB	AMB	AMB	AMB	AMB	AMB	AMB	AMB	AMB
Código clasificador de riesgo C2	SP	FR	FR	FR	FR	FR	FR	FR	FR	FR
Clasificación de riesgo C1	A+	A+	A+	A+	A+	A+	A+	A+	A+	A+
Clasificación de riesgo C2	AA-	AA-	AA-	AA-	AA-	AA-	AA-	AA-	AA-	AA-
Fecha clasificación C1	06-12-2024	02-08-2024	07-08-2024	07-08-2024	07-08-2024	07-08-2024	07-08-2024	07-08-2024	07-08-2024	07-08-2024
Fecha clasificación C2	27-06-2024	28-02-2024	03-06-2024	03-06-2024	03-06-2024	03-06-2024	03-06-2024	03-06-2024	03-06-2024	03-06-2024
<b>Saldo siniestros por cobrar reaseguradores</b>	<b>1.091</b>	<b>184</b>	<b>49</b>	<b>1</b>	<b>1.946.452</b>	<b>18</b>	<b>43.054</b>	<b>16</b>	<b>33</b>	<b>38</b>

	Item91	Item92	Item93	Item94	Item95	Item96	Item97	Item98	Item99	Item100
<b>Siniestros por cobrar reaseguradores</b>										
Nombre del corredor	ARTHUR J. GALLAGHER CHILE CORREDORES DE REASEGUROS S.A.	ARTHUR J. GALLAGHER CHILE CORREDORES DE REASEGUROS S.A.	ARTHUR J. GALLAGHER CHILE CORREDORES DE REASEGUROS S.A.	ARTHUR J. GALLAGHER CHILE CORREDORES DE REASEGUROS S.A.	ARTHUR J. GALLAGHER CHILE CORREDORES DE REASEGUROS S.A.	ARTHUR J. GALLAGHER CHILE CORREDORES DE REASEGUROS S.A.	ARTHUR J. GALLAGHER CHILE CORREDORES DE REASEGUROS S.A.	ARTHUR J. GALLAGHER CHILE CORREDORES DE REASEGUROS S.A.	ARTHUR J. GALLAGHER CHILE CORREDORES DE REASEGUROS S.A.	ARTHUR J. GALLAGHER CHILE CORREDORES DE REASEGUROS S.A.
Código corredor reaseguros	C-258	C-258	C-258	C-258	C-258	C-258	C-258	C-258	C-258	C-258
Tipo de relación	NR	NR	NR	NR	NR	NR	NR	NR	NR	NR
País del corredor	CHL: Chile	CHL: Chile	CHL: Chile	CHL: Chile	CHL: Chile	CHL: Chile	CHL: Chile	CHL: Chile	CHL: Chile	CHL: Chile
Nombre del reasegurador	LLOYD'S SYNDICATE 1880 (KLN)	LLOYD'S SYNDICATE 2001 (MS AMLIN UNDERWRITING LIMITED)	LLOYD'S SYNDICATE 2003 (CATRLIN UNDERWRITING AGENCIES LIMITED)	LLOYD'S SYNDICATE 2623 (BEAZLEY FURLONGE LIMITED)	LLOYD'S SYNDICATE 0623 (BEAZLEY FURLONGE LIMITED)	LLOYD'S SYNDICATE 1886 (QBE UNDERWRITING LTD)	LLOYD'S SYNDICATE 1919 (STARR MANAGING AGENTS LIMITED)	LLOYD'S SYNDICATE 4472 (LIBERTY MUTUAL REINSURANCE)	MALAYSIAN REINSURANCE BERHAD	MAPFRE RE COMPAÑIA DE REASEGUROS S.A.
Código de identificación reasegurador	NRE14920170062	NRE14920170074	NRE14920170075	NRE14920170090	NRE14920170039	NRE14920170064	NRE14920170067	NRE14920170110	NRE11520200001	NRE06120170002
Tipo de relación	NR	NR	NR	NR	NR	NR	NR	NR	NR	NR
País del reasegurador	GBR: United Kingdom (the)	GBR: United Kingdom (the)	GBR: United Kingdom (the)	GBR: United Kingdom (the)	GBR: United Kingdom (the)	GBR: United Kingdom (the)	GBR: United Kingdom (the)	GBR: United Kingdom (the)	MYS: Malaysia	ESP: Spain
Código clasificador de riesgo C1	AMB	AMB	AMB	AMB	AMB	AMB	AMB	AMB	FR	SP
Código clasificador de riesgo C2	FR	FR	FR	FR	FR	FR	FR	FR	AMB	AMB
Clasificación de riesgo C1	A+	A+	A+	A+	A+	A+	A+	A+	A	A+
Clasificación de riesgo C2	AA-	AA-	AA-	AA-	AA-	AA-	AA-	AA-	A-	A
Fecha clasificación C1	07-08-2024	07-08-2024	07-08-2024	07-08-2024	07-08-2024	07-08-2024	07-08-2024	07-08-2024	27-11-2024	11-07-2024
Fecha clasificación C2	03-06-2024	03-06-2024	03-06-2024	03-06-2024	03-06-2024	03-06-2024	03-06-2024	03-06-2024	02-02-2024	18-10-2023
<b>Saldo siniestros por cobrar reaseguradores</b>	<b>12</b>	<b>25</b>	<b>32</b>	<b>37</b>	<b>4</b>	<b>18</b>	<b>977.133</b>	<b>425</b>	<b>45</b>	<b>354</b>

# FID CHILE SEGUROS GENERALES S.A.

## NOTAS A LOS ESTADOS FINANCIEROS

AL 31 DE DICIEMBRE DE 2024

### (17) Deudores por operaciones de reaseguro, continuación

#### 17.4 Siniestros por cobrar reaseguradores, cifras en M\$, continuación

	Item101	Item102	Item103	Item104	Item105	Item106	Item107	Item108	Item109	Item110
<b>Siniestros por cobrar reaseguradores</b>										
Nombre del corredor	ARTHUR J. GALLAGHER CHILE CORREDORES DE REASEGUROS S.A.	ARTHUR J. GALLAGHER CHILE CORREDORES DE REASEGUROS S.A.	ARTHUR J. GALLAGHER CHILE CORREDORES DE REASEGUROS S.A.	ARTHUR J. GALLAGHER CHILE CORREDORES DE REASEGUROS S.A.	ARTHUR J. GALLAGHER CHILE CORREDORES DE REASEGUROS S.A.	ARTHUR J. GALLAGHER CHILE CORREDORES DE REASEGUROS S.A.	ARTHUR J. GALLAGHER CHILE CORREDORES DE REASEGUROS S.A.	ARTHUR J. GALLAGHER CHILE CORREDORES DE REASEGUROS S.A.	ARTHUR J. GALLAGHER CHILE CORREDORES DE REASEGUROS S.A.	ARTHUR J. GALLAGHER CHILE CORREDORES DE REASEGUROS S.A.
Código corredor reaseguros	C-258	C-258	C-258	C-258	C-258	C-258	C-258	C-258	C-258	C-258
Tipo de relación	NR	NR	NR	NR	NR	NR	NR	NR	NR	NR
País del corredor	CHL: Chile	CHL: Chile	CHL: Chile	CHL: Chile	CHL: Chile	CHL: Chile	CHL: Chile	CHL: Chile	CHL: Chile	CHL: Chile
Nombre del reasegurador	MARKEL INTERNATIONAL INSURANCE COMPANY LIMITED	ITSUI SUMIMOTO INSURANCE COMPANY LIMITED	MÜNCHENER RÜCKVERSICHERUNGS- GESELLSCHAFT AKTIEGESELLSCHAFT	NATIONAL INDEMNITY COMPANY (KEMAH)	ODYSSEY REINSURANCE COMPANY	PARTNER REINSURANCE EUROPE SE	REASEGURADORA PATRIA S.A.	ROYAL & SUN ALLIANCE INSURANCE PLC	SCOR REINSURANCE COMPANY	SWISS RE CORPORATE SOLUTIONS LTD
Código de identificación reasegurador	NRE14920170131	NRE09620170002	NRE00320170008	NRE06220170036	NRE06220170041	NRE08920170008	NRE12320170003	NRE14920170135	NRE06220170046	NRE17620170007
Tipo de relación	NR	NR	NR	NR	NR	NR	NR	NR	NR	NR
País del reasegurador	GBR: United Kingdom (the)	JPN: Japan	DEU: Germany	USA: United States (the)	USA: United States (the)	IRL: Ireland	MEX: Mexico	GBR: United Kingdom (the)	USA: United States (the)	CH: Switzerland
Código clasificador de riesgo C1	AMB	AMB	SP	FR	SP	AMB	FR	FR	FR	FR
Código clasificador de riesgo C2	SP	SP	AMB	SP	SP	AMB	MD	MD	AMB	AMB
Clasificación de riesgo C1	A	A+	AA	AA+	A+	BBB+	AA-	A+	A	A
Clasificación de riesgo C2	A	A+	A+	AA+	A+	A+	A1	A1	A+	A+
Fecha clasificación C1	22-11-2024	07-06-2024	26-07-2024	26-11-2024	12-07-2024	08-02-2024	21-05-2024	04-12-2024	05-11-2024	10-09-2020
Fecha clasificación C2	14-05-2024	19-04-2024	18-07-2024	07-08-2024	31-05-2024	29-01-2024	27-10-2023	09-10-2024	05-09-2024	17-07-2020
<b>Saldo siniestros por cobrar reaseguradores</b>	<b>44</b>	<b>1.091</b>	<b>320</b>	<b>37</b>	<b>188</b>	<b>56</b>	<b>265</b>	<b>37</b>	<b>88</b>	<b>274</b>

	Item111	Item112	Item113	Item114	Item115	Item116	Item117	Item118	Item119	Item120
<b>Siniestros por cobrar reaseguradores</b>										
Nombre del corredor	ARTHUR J. GALLAGHER CHILE CORREDORES DE REASEGUROS S.A.	ARTHUR J. GALLAGHER CHILE CORREDORES DE REASEGUROS S.A.	ARTHUR J. GALLAGHER CHILE CORREDORES DE REASEGUROS S.A.	ARTHUR J. GALLAGHER CHILE CORREDORES DE REASEGUROS S.A.	ARTHUR J. GALLAGHER CHILE CORREDORES DE REASEGUROS S.A.	ARTHUR J. GALLAGHER CHILE CORREDORES DE REASEGUROS S.A.	CARPENTER MARSH FAC CHILE CORREDORES DE REASEGUROS LIMITADA	CARPENTER MARSH FAC CHILE CORREDORES DE REASEGUROS LIMITADA	CARPENTER MARSH FAC CHILE CORREDORES DE REASEGUROS LIMITADA	CARPENTER MARSH FAC CHILE CORREDORES DE REASEGUROS LIMITADA
Código corredor reaseguros	C-258	C-258	C-258	C-258	C-258	C-258	C-246	C-246	C-246	C-246
Tipo de relación	NR	NR	NR	NR	NR	NR	NR	NR	NR	NR
País del corredor	CHL: Chile	CHL: Chile	CHL: Chile	CHL: Chile	CHL: Chile	CHL: Chile	CHL: Chile	CHL: Chile	CHL: Chile	CHL: Chile
Nombre del reasegurador	SWISS REINSURANCE AMERICA CORPORATION	LLOYD'S SYNDICATE 1729 (ASTA MANAGING AGENCY LIMITED)	LLOYD'S SYNDICATE 2786 (ASTA MANAGING AGENCY LIMITED)	LLOYD'S SYNDICATE 2987	TRANSATLANTIC REINSURANCE COMPANY	LLOYD'S SYNDICATE 2358 (NEPHILA SYNDICATE MANAGEMENT LTD.)	ACE PROPERTY AND CASUALTY INSURANCE COMPANY	ALLIANZ GLOBAL CORPORATE & SPECIALTY SE	AMERICAN HOME ASSURANCE COMPANY	AMERICAN INTERNATIONAL GROUP UK LIMITED
Código de identificación reasegurador	NRE06220170051	NRE14920170059	NRE14920170092	NRE14920170094	NRE06220170054	NRE14920220163	NRE06220170003	NRE00320170001	NRE06220170009	NRE14920190153
Tipo de relación	NR	NR	NR	NR	NR	NR	NR	NR	NR	NR
País del reasegurador	USA: United States (the)	GBR: United Kingdom (the)	GBR: United Kingdom (the)	GBR: United Kingdom (the)	USA: United States (the)	GBR: United Kingdom (the)	USA: United States (the)	DEU: Germany	USA: United States (the)	GBR: United Kingdom (the)
Código clasificador de riesgo C1	MD	AMB	AMB	AMB	SP	AMB	FR	SP	AMB	AMB
Código clasificador de riesgo C2	SP	FR	FR	MD	MD	FR	SP	AMB	FR	SP
Clasificación de riesgo C1	Aa3	A+	A+	A+	AA+	AA+	AA	AA	A	A
Clasificación de riesgo C2	AA-	AA-	AA-	AA-	Aa2	AA-	AA	A+	A+	A+
Fecha clasificación C1	20-11-2024	07-08-2024	07-08-2024	07-08-2024	25-09-2024	07-08-2024	28-03-2024	30-10-2024	06-12-2024	06-12-2024
Fecha clasificación C2	07-11-2024	03-06-2024	03-06-2024	03-06-2024	24-05-2024	03-06-2024	29-01-2024	22-03-2024	25-11-2024	21-02-2024
<b>Saldo siniestros por cobrar reaseguradores</b>	<b>32.676</b>	<b>58</b>	<b>6</b>	<b>27</b>	<b>2</b>	<b>1</b>	<b>177</b>	<b>14.238</b>	<b>180</b>	<b>122</b>

FID CHILE SEGUROS GENERALES S.A.

NOTAS A LOS ESTADOS FINANCIEROS

AL 31 DE DICIEMBRE DE 2024

(17) Deudores por operaciones de reaseguro, continuación

17.4 Siniestros por cobrar reaseguradores, cifras en M\$, continuación

	Item121	Item122	Item123	Item124	Item125	Item126	Item127	Item128	Item129	Item130
<b>Siniestros por cobrar reaseguradores</b>										
Nombre del corredor	CARPENTER MARSH FAC CHILE CORREDORES DE REASEGUROS LIMITADA	CARPENTER MARSH FAC CHILE CORREDORES DE REASEGUROS LIMITADA	CARPENTER MARSH FAC CHILE CORREDORES DE REASEGUROS LIMITADA	CARPENTER MARSH FAC CHILE CORREDORES DE REASEGUROS LIMITADA	CARPENTER MARSH FAC CHILE CORREDORES DE REASEGUROS LIMITADA	CARPENTER MARSH FAC CHILE CORREDORES DE REASEGUROS LIMITADA	CARPENTER MARSH FAC CHILE CORREDORES DE REASEGUROS LIMITADA	CARPENTER MARSH FAC CHILE CORREDORES DE REASEGUROS LIMITADA	CARPENTER MARSH FAC CHILE CORREDORES DE REASEGUROS LIMITADA	CARPENTER MARSH FAC CHILE CORREDORES DE REASEGUROS LIMITADA
Código corredor reaseguros	C-246	C-246	C-246	C-246	C-246	C-246	C-246	C-246	C-246	C-246
Tipo de relación	NR	NR	NR	NR	NR	NR	NR	NR	NR	NR
País del corredor	CHL: Chile	CHL: Chile	CHL: Chile	CHL: Chile	CHL: Chile	CHL: Chile	CHL: Chile	CHL: Chile	CHL: Chile	CHL: Chile
Nombre del reasegurador	ASSICURAZIONI GENERALI SPA	AVIVA INSURED LIMITED	CHINA PACIFIC PROPERTY INSURANCE CO. LTD.	CHINA TAIPING INSURANCE (HK) COMPANY LIMITED	EVEREST REINSURANCE COMPANY	HANNOVER RÜCK SE	HDI GLOBAL SPECIALTY SE	LIBERTY MUTUAL INSURANCE COMPANY	LLOYD'S SYNDICATE 0382	LLOYD'S SYNDICATE 0457
Código de identificación reasegurador	NRE09420170001	NRE14920170009	NRE04020190001	NRE08320230003	NRE06220170024	NRE00320170004	NRE00320190013	NRE06220170034	NRE14920170031	NRE14920170034
Tipo de relación	NR	NR	NR	NR	NR	NR	NR	NR	NR	NR
País del reasegurador	IT: Italy	GBR: United Kingdom (the)	CHN: China	HKG: Hong Kong	USA: United States (the)	DEU: Germany	DEU: Germany	USA: United States (the)	GBR: United Kingdom (the)	GBR: United Kingdom (the)
Código clasificador de riesgo C1	AMB	AMB	SP	AMB	AMB	AMB	AMB	AMB	AMB	AMB
Código clasificador de riesgo C2	FR	MD	MD	SP	SP	FR	SP	SP	FR	FR
Clasificación de riesgo C1	A+	A+	A	A	A+	A+	A+	A	A+	A+
Clasificación de riesgo C2	A+	Aa3	A1	A	A+	AA-	A+	A	AA-	AA-
Fecha clasificación C1	10-12-2024	23-12-2024	21-08-2024	06-12-2024	19-07-2024	04-12-2024	04-12-2024	02-08-2024	07-08-2024	07-08-2024
Fecha clasificación C2	19-11-2024	10-12-2024	07-12-2023	10-10-2024	29-01-2024	02-07-2024	08-05-2024	28-02-2024	03-06-2024	03-06-2024
<b>Saldo siniestros por cobrar reaseguradores</b>	<b>87</b>	<b>362</b>	<b>20.802</b>	<b>3.910</b>	<b>13.561</b>	<b>1.341</b>	<b>14.287</b>	<b>29.657</b>	<b>19</b>	<b>60</b>

	Item131	Item132	Item133	Item134	Item135	Item136	Item137	Item138	Item139	Item140
<b>Siniestros por cobrar reaseguradores</b>										
Nombre del corredor	CARPENTER MARSH FAC CHILE CORREDORES DE REASEGUROS LIMITADA	CARPENTER MARSH FAC CHILE CORREDORES DE REASEGUROS LIMITADA	CARPENTER MARSH FAC CHILE CORREDORES DE REASEGUROS LIMITADA	CARPENTER MARSH FAC CHILE CORREDORES DE REASEGUROS LIMITADA	CARPENTER MARSH FAC CHILE CORREDORES DE REASEGUROS LIMITADA	CARPENTER MARSH FAC CHILE CORREDORES DE REASEGUROS LIMITADA	CARPENTER MARSH FAC CHILE CORREDORES DE REASEGUROS LIMITADA	CARPENTER MARSH FAC CHILE CORREDORES DE REASEGUROS LIMITADA	CARPENTER MARSH FAC CHILE CORREDORES DE REASEGUROS LIMITADA	CARPENTER MARSH FAC CHILE CORREDORES DE REASEGUROS LIMITADA
Código corredor reaseguros	C-246	C-246	C-246	C-246	C-246	C-246	C-246	C-246	C-246	C-246
Tipo de relación	NR	NR	NR	NR	NR	NR	NR	NR	NR	NR
País del corredor	CHL: Chile	CHL: Chile	CHL: Chile	CHL: Chile	CHL: Chile	CHL: Chile	CHL: Chile	CHL: Chile	CHL: Chile	CHL: Chile
Nombre del reasegurador	LLOYD'S SYNDICATE 0510 (KLN)	LLOYD'S SYNDICATE 0609 (ATRIUM UNDERWRITERS LIMITED)	LLOYD'S SYNDICATE 1084 (CHAUCER SYNDICATES LIMITED)	LLOYD'S SYNDICATE 1183 (TALBOT UNDERWRITING LTD.)	LLOYD'S SYNDICATE 1492 (PBS)	LLOYD'S SYNDICATE 1618 (BRIT SYNDICATE LIMITED)	LLOYD'S SYNDICATE 1686 (ASTA MANAGING AGENCY LIMITED)	LLOYD'S SYNDICATE 1856 IQUW	LLOYD'S SYNDICATE 1880 (KLN)	LLOYD'S SYNDICATE 1947
Código de identificación reasegurador	NRE14920170035	NRE14920170038	NRE14920170044	NRE14920170047	NRE14920170057	NRE14920210158	NRE14920170058	NRE14920170060	NRE14920170062	NRE14920200157
Tipo de relación	NR	NR	NR	NR	NR	NR	NR	NR	NR	NR
País del reasegurador	GBR: United Kingdom (the)	GBR: United Kingdom (the)	GBR: United Kingdom (the)	GBR: United Kingdom (the)	GBR: United Kingdom (the)	GBR: United Kingdom (the)	GBR: United Kingdom (the)	GBR: United Kingdom (the)	GBR: United Kingdom (the)	GBR: United Kingdom (the)
Código clasificador de riesgo C1	AMB	AMB	AMB	AMB	AMB	AMB	AMB	AMB	AMB	AMB
Código clasificador de riesgo C2	FR	FR	FR	FR	FR	FR	FR	SP	FR	FR
Clasificación de riesgo C1	A+	A+	A+	A+	A+	A+	A+	A+	A+	A+
Clasificación de riesgo C2	AA-	AA-	AA-	AA-	AA-	AA-	AA-	AA-	AA-	AA-
Fecha clasificación C1	07-08-2024	07-08-2024	07-08-2024	07-08-2024	07-08-2024	07-08-2024	07-08-2024	07-08-2024	07-08-2024	07-08-2024
Fecha clasificación C2	03-06-2024	03-06-2024	03-06-2024	03-06-2024	03-06-2024	03-06-2024	03-06-2024	28-05-2024	03-06-2024	03-06-2024
<b>Saldo siniestros por cobrar reaseguradores</b>	<b>212</b>	<b>219</b>	<b>896</b>	<b>91</b>	<b>87</b>	<b>87</b>	<b>302</b>	<b>188</b>	<b>52</b>	<b>2</b>

FID CHILE SEGUROS GENERALES S.A.

NOTAS A LOS ESTADOS FINANCIEROS

AL 31 DE DICIEMBRE DE 2024

(17) Deudores por operaciones de reaseguro, continuación

17.4 Siniestros por cobrar reaseguradores, cifras en M\$, continuación

	Item141	Item142	Item143	Item144	Item145	Item146	Item147	Item148	Item149	Item150
<b>Siniestros por cobrar reaseguradores</b>										
Nombre del corredor	CARPENTER MARSH FAC CHILE CORREDORES DE REASEGUROS LIMITADA	CARPENTER MARSH FAC CHILE CORREDORES DE REASEGUROS LIMITADA	CARPENTER MARSH FAC CHILE CORREDORES DE REASEGUROS LIMITADA	CARPENTER MARSH FAC CHILE CORREDORES DE REASEGUROS LIMITADA	CARPENTER MARSH FAC CHILE CORREDORES DE REASEGUROS LIMITADA	CARPENTER MARSH FAC CHILE CORREDORES DE REASEGUROS LIMITADA	CARPENTER MARSH FAC CHILE CORREDORES DE REASEGUROS LIMITADA	CARPENTER MARSH FAC CHILE CORREDORES DE REASEGUROS LIMITADA	CARPENTER MARSH FAC CHILE CORREDORES DE REASEGUROS LIMITADA	CARPENTER MARSH FAC CHILE CORREDORES DE REASEGUROS LIMITADA
Código corredor reaseguros	C-246	C-246	C-246	C-246	C-246	C-246	C-246	C-246	C-246	C-246
Tipo de relación	NR	NR	NR	NR	NR	NR	NR	NR	NR	NR
País del corredor	CHL: Chile	CHL: Chile	CHL: Chile	CHL: Chile	CHL: Chile	CHL: Chile	CHL: Chile	CHL: Chile	CHL: Chile	CHL: Chile
Nombre del reasegurador	LLOYD'S SYNDICATE 2001 (MS AMLIN UNDERWRITING LIMITED)	LLOYD'S SYNDICATE 2623 (BEAZLEY FURLONGE LIMITED)	LLOYD'S SYNDICATE 4000 (PENBROKE MANAGING AGENCY LIMITED)	LLOYD'S SYNDICATE 4020 (ARK SYNDICATE MANAGING AGENCY LTD.)	LLOYD'S SYNDICATE 4141 (HCC UNDERWRITING AGENCY LTD)	LLOYD'S SYNDICATE 4242 ASTA MANAGING AGENCY LIMITED	LLOYD'S SYNDICATE 5623 (BEAZLEY FURLONGE LIMITED)	LLOYD'S SYNDICATE 1225 (AEGIS MANAGING AGENCY LIMITED)	LLOYD'S SYNDICATE 1919 (STARR MANAGING AGENTS LIMITED)	LLOYD'S SYNDICATE 4444 (CANOPIUS MANAGING AGENTS LIMITED)
Código de identificación reasegurador	NRE14920170074	NRE14920170090	NRE14920170105	NRE14920170106	NRE14920170107	NRE14920170108	NRE14920230167	NRE14920170052	NRE14920170067	NRE14920170109
Tipo de relación	NR	NR	NR	NR	NR	NR	NR	NR	NR	NR
País del reasegurador	GBR: United Kingdom (the)	GBR: United Kingdom (the)	GBR: United Kingdom (the)	GBR: United Kingdom (the)	GBR: United Kingdom (the)	GBR: United Kingdom (the)	GBR: United Kingdom (the)	GBR: United Kingdom (the)	GBR: United Kingdom (the)	GBR: United Kingdom (the)
Código clasificador de riesgo C1	AMB	AMB	AMB	AMB	AMB	AMB	AMB	AMB	AMB	AMB
Código clasificador de riesgo C2	FR	FR	FR	FR	FR	FR	FR	FR	FR	FR
Clasificación de riesgo C1	A+	A+	A+	A+	A+	A+	A+	A+	A+	A+
Clasificación de riesgo C2	AA-	AA-	AA-	AA-	AA-	AA-	AA-	AA-	AA-	AA-
Fecha clasificación C1	07-08-2024	07-08-2024	07-08-2024	07-08-2024	07-08-2024	07-08-2024	07-08-2024	07-08-2024	07-08-2024	07-08-2024
Fecha clasificación C2	03-06-2024	03-06-2024	03-06-2024	03-06-2024	03-06-2024	03-06-2024	03-06-2024	03-06-2024	03-06-2024	03-06-2024
<b>Saldo siniestros por cobrar reaseguradores</b>	<b>7</b>	<b>2</b>	<b>142</b>	<b>3</b>	<b>196</b>	<b>1</b>	<b>1</b>	<b>717</b>	<b>673</b>	<b>24</b>

	Item151	Item152	Item153	Item154	Item155	Item156	Item157	Item158	Item159	Item160
<b>Siniestros por cobrar reaseguradores</b>										
Nombre del corredor	CARPENTER MARSH FAC CHILE CORREDORES DE REASEGUROS LIMITADA	CARPENTER MARSH FAC CHILE CORREDORES DE REASEGUROS LIMITADA	CARPENTER MARSH FAC CHILE CORREDORES DE REASEGUROS LIMITADA	CARPENTER MARSH FAC CHILE CORREDORES DE REASEGUROS LIMITADA	CARPENTER MARSH FAC CHILE CORREDORES DE REASEGUROS LIMITADA	CARPENTER MARSH FAC CHILE CORREDORES DE REASEGUROS LIMITADA	CARPENTER MARSH FAC CHILE CORREDORES DE REASEGUROS LIMITADA	CARPENTER MARSH FAC CHILE CORREDORES DE REASEGUROS LIMITADA	CARPENTER MARSH FAC CHILE CORREDORES DE REASEGUROS LIMITADA	CARPENTER MARSH FAC CHILE CORREDORES DE REASEGUROS LIMITADA
Código corredor reaseguros	C-246	C-246	C-246	C-246	C-246	C-246	C-246	C-246	C-246	C-246
Tipo de relación	NR	NR	NR	NR	NR	NR	NR	NR	NR	NR
País del corredor	CHL: Chile	CHL: Chile	CHL: Chile	CHL: Chile	CHL: Chile	CHL: Chile	CHL: Chile	CHL: Chile	CHL: Chile	CHL: Chile
Nombre del reasegurador	LLOYDS SYNDICATE 5555 (QBE INDERWRITING LIMITED)	LLOYDS SYNDICATE 0033 (HISCOX SYNDICATES LIMITED)	MALAYSIAN REINSURANCE BERHAD	MÜNCHENER RÜCKVERSICHERUNGS- GESELLSCHAFT AKTIENGESELLSCHAFT	ODYSSEY REINSURANCE COMPANY	PARTNER REINSURANCE EUROPE SE	REASEGURADORA PATRIA S.A.	SCOR SE	SWISS REINSURANCE AMERICA CORPORATION	TAIPING REINSURANCE COMPANY LIMITED HONG KONG
Código de identificación reasegurador	NRE14920170115	NRE14920170026	NRE11520200001	NRE00320170008	NRE06220170041	NRE08920170008	NRE12320170003	NRE06820170014	NRE06220170051	NRE08320170002
Tipo de relación	NR	NR	NR	NR	NR	NR	NR	NR	NR	NR
País del reasegurador	GBR: United Kingdom (the)	GBR: United Kingdom (the)	MYS: Malaysia	DEU: Germany	USA: United States (the)	IRL: Ireland	MEX: Mexico	FRA: France	USA: United States (the)	HKG: Hong Kong
Código clasificador de riesgo C1	AMB	AMB	FR	SP	AMB	AMB	FR	FR	MD	SP
Código clasificador de riesgo C2	FR	FR	AMB	AMB	SP	SP	AMB	MD	SP	AMB
Clasificación de riesgo C1	A+	A+	A	AA	A+	A+	BBB+	A+	Aa3	A
Clasificación de riesgo C2	AA-	AA-	A-	A	A	A	A	A1	AA-	A
Fecha clasificación C1	07-08-2024	07-08-2024	27-11-2024	26-07-2024	12-07-2024	08-02-2024	21-05-2024	05-11-2024	20-11-2024	10-10-2024
Fecha clasificación C2	03-06-2024	03-06-2024	02-02-2024	18-07-2024	31-05-2024	29-01-2024	27-10-2023	05-09-2024	07-11-2024	19-09-2024
<b>Saldo siniestros por cobrar reaseguradores</b>	<b>9.457</b>	<b>388</b>	<b>52</b>	<b>13</b>	<b>4.745</b>	<b>370</b>	<b>6.783</b>	<b>32</b>	<b>100</b>	<b>89.316</b>

FID CHILE SEGUROS GENERALES S.A.

NOTAS A LOS ESTADOS FINANCIEROS

AL 31 DE DICIEMBRE DE 2024

(17) Deudores por operaciones de reaseguro, continuación

17.4 Siniestros por cobrar reaseguradores, cifras en M\$, continuación

	Item161	Item162	Item163	Item164	Item165	Item166	Item167	Item168	Item169	Item170
<b>Siniestros por cobrar reaseguradores</b>										
Nombre del corredor	CARPENTER MARSH FAC CHILE CORREDORES DE REASEGUROS LIMITADA	CARPENTER MARSH FAC CHILE CORREDORES DE REASEGUROS LIMITADA	CARPENTER MARSH FAC CHILE CORREDORES DE REASEGUROS LIMITADA	CARPENTER MARSH FAC CHILE CORREDORES DE REASEGUROS LIMITADA	CONO SUR RE., CORREDORES DE REASEGUROS LIMITADA	CONO SUR RE., CORREDORES DE REASEGUROS LIMITADA	CONO SUR RE., CORREDORES DE REASEGUROS LIMITADA	CONO SUR RE., CORREDORES DE REASEGUROS LIMITADA	CONO SUR RE., CORREDORES DE REASEGUROS LIMITADA	CONO SUR RE., CORREDORES DE REASEGUROS LIMITADA
Código corredor reaseguros	C-246	C-246	C-246	C-246	C-231	C-231	C-231	C-231	C-231	C-231
Tipo de relación	NR	NR	NR	NR	NR	NR	NR	NR	NR	NR
País del corredor	CHL: Chile	CHL: Chile	CHL: Chile	CHL: Chile	CHL: Chile	CHL: Chile	CHL: Chile	CHL: Chile	CHL: Chile	CHL: Chile
Nombre del reasegurador	XL INSURANCE COMPANY SE	ZURICH INSURANCE COMPANY LIMITED	EVEREST REINSURANCE (BERMUDA) LTDA.	LLOYD'S SYNDICATE 2987	AMERICAN HOME ASSURANCE COMPANY	EVEREST REINSURANCE COMPANY	HANNOVER RÜCK SE	LLOYD'S SYNDICATE 0510 (KLN)	LLOYD'S SYNDICATE 1084 (CHAUCER SYNDICATES LIMITED)	LLOYD'S SYNDICATE 1686 (ASTA MANAGING AGENCY LIMITED)
Código de identificación reasegurador	NRE14920170144	NRE17620170013	NRE02120170012	NRE14920170094	NRE06220170009	NRE06220170024	NRE00320170004	NRE14920170035	NRE14920170044	NRE14920170058
Tipo de relación	NR	NR	NR	NR	NR	NR	NR	NR	NR	NR
País del reasegurador	GBR: United Kingdom (the)	CH: Switzerland	BMU: Bermuda	GBR: United Kingdom (the)	USA: United States (the)	USA: United States (the)	DEU: Germany	GBR: United Kingdom (the)	GBR: United Kingdom (the)	GBR: United Kingdom (the)
Código clasificador de riesgo C1	SP	AMB	AMB	AMB	AMB	AMB	AMB	AMB	AMB	AMB
Código clasificador de riesgo C2	AMB	FR	SP	FR	FR	SP	FR	FR	FR	FR
Clasificación de riesgo C1	AA-	A+	A+	A+	A	A+	A+	A+	A+	A+
Clasificación de riesgo C2	A+	AA	A+	AA-	A+	A+	AA-	AA-	AA-	AA-
Fecha clasificación C1	07-03-2024	26-11-2024	19-07-2024	07-08-2024	06-12-2024	19-07-2024	04-12-2024	07-08-2024	07-08-2024	07-08-2024
Fecha clasificación C2	07-09-2023	30-09-2024	29-01-2024	03-06-2024	25-11-2024	29-01-2024	02-07-2024	03-06-2024	03-06-2024	03-06-2024
<b>Saldo siniestros por cobrar reaseguradores</b>	<b>206</b>	<b>58</b>	<b>16</b>	<b>211</b>	<b>30.393</b>	<b>106</b>	<b>4.134</b>	<b>86</b>	<b>543</b>	<b>108</b>

	Item171	Item172	Item173	Item174	Item175	Item176	Item177	Item178	Item179	Item180
<b>Siniestros por cobrar reaseguradores</b>										
Nombre del corredor	CONO SUR RE., CORREDORES DE REASEGUROS LIMITADA	CONO SUR RE., CORREDORES DE REASEGUROS LIMITADA	CONO SUR RE., CORREDORES DE REASEGUROS LIMITADA	CONO SUR RE., CORREDORES DE REASEGUROS LIMITADA	CONO SUR RE., CORREDORES DE REASEGUROS LIMITADA	CONO SUR RE., CORREDORES DE REASEGUROS LIMITADA	CONO SUR RE., CORREDORES DE REASEGUROS LIMITADA	CONO SUR RE., CORREDORES DE REASEGUROS LIMITADA	CONO SUR RE., CORREDORES DE REASEGUROS LIMITADA	CONO SUR RE., CORREDORES DE REASEGUROS LIMITADA
Código corredor reaseguros	C-231	C-231	C-231	C-231	C-231	C-231	C-231	C-231	C-231	C-231
Tipo de relación	NR	NR	NR	NR	NR	NR	NR	NR	NR	NR
País del corredor	CHL: Chile	CHL: Chile	CHL: Chile	CHL: Chile	CHL: Chile	CHL: Chile	CHL: Chile	CHL: Chile	CHL: Chile	CHL: Chile
Nombre del reasegurador	LLOYD'S SYNDICATE 1856 IQUW	LLOYD'S SYNDICATE 1880 (KLN)	LLOYD'S SYNDICATE 2001 (MS AMLIN UNDERWRITING LIMITED)	LLOYD'S SYNDICATE 4141 (HCC UNDERWRITING AGENCY LTD)	LLOYDS SYNDICATE 1301 (STARSTONE UNDERWRITING LTD)	LLOYD'S SYNDICATE 1919 (STARR MANAGING AGENTS LIMITED)	LLOYDS SYNDICATE 2015 (THE CHANNEL MANAGING AGENCY LTD)	LLOYDS SYNDICATE 0033 (HISCOX SYNDICATES LIMITED)	MALAYSIAN REINSURANCE BERHAD	MÜNCHENER RÜCKVERSICHERUNGS- GESELLSCHAFT AKTIENGESSELLSCHAFT
Código de identificación reasegurador	NRE14920170060	NRE14920170062	NRE14920170074	NRE14920170107	NRE14920170054	NRE14920170067	NRE14920170080	NRE14920170026	NRE11520200001	NRE00320170008
Tipo de relación	NR	NR	NR	NR	NR	NR	NR	NR	NR	NR
País del reasegurador	GBR: United Kingdom (the)	GBR: United Kingdom (the)	GBR: United Kingdom (the)	GBR: United Kingdom (the)	GBR: United Kingdom (the)	GBR: United Kingdom (the)	GBR: United Kingdom (the)	GBR: United Kingdom (the)	MYS: Malaysia	DEU: Germany
Código clasificador de riesgo C1	AMB	AMB	AMB	AMB	AMB	AMB	AMB	AMB	FR	SP
Código clasificador de riesgo C2	SP	FR	FR	FR	FR	FR	FR	FR	AMB	AMB
Clasificación de riesgo C1	A+	A+	A+	A+	A+	A+	A+	A+	A+	AA
Clasificación de riesgo C2	AA-	AA-	AA-	AA-	AA-	AA-	AA-	AA-	A-	A+
Fecha clasificación C1	07-08-2024	07-08-2024	07-08-2024	07-08-2024	07-08-2024	07-08-2024	07-08-2024	07-08-2024	27-11-2024	26-07-2024
Fecha clasificación C2	28-05-2024	03-06-2024	03-06-2024	03-06-2024	03-06-2024	03-06-2024	03-06-2024	03-06-2024	02-02-2024	18-07-2024
<b>Saldo siniestros por cobrar reaseguradores</b>	<b>16</b>	<b>22</b>	<b>19</b>	<b>164</b>	<b>142</b>	<b>398.255</b>	<b>28</b>	<b>216</b>	<b>30.364</b>	<b>26.568</b>



FID CHILE SEGUROS GENERALES S.A.

NOTAS A LOS ESTADOS FINANCIEROS

AL 31 DE DICIEMBRE DE 2024

(17) Deudores por operaciones de reaseguro, continuación

17.4 Siniestros por cobrar reaseguradores, cifras en M\$, continuación

	Item181	Item182	Item183	Item184	Item185	Item186	Item187	Item188	Item189	Item190
<b>Siniestros por cobrar reaseguradores</b>										
Nombre del corredor	CONO SUR RE., CORREDORES DE REASEGUROS LIMITADA	CONO SUR RE., CORREDORES DE REASEGUROS LIMITADA	CONO SUR RE., CORREDORES DE REASEGUROS LIMITADA	CONO SUR RE., CORREDORES DE REASEGUROS LIMITADA	CONO SUR RE., CORREDORES DE REASEGUROS LIMITADA	CONO SUR RE., CORREDORES DE REASEGUROS LIMITADA	CONO SUR RE., CORREDORES DE REASEGUROS LIMITADA	CORREDORA DE REASEGUROS INSUREX SPA	CORREDORA DE REASEGUROS INSUREX SPA	CORREDORA DE REASEGUROS INSUREX SPA
Código corredor reaseguros	C-231	C-231	C-231	C-231	C-231	C-231	C-231	C-269	C-269	C-269
Tipo de relación	NR	NR	NR	NR	NR	NR	NR	NR	NR	NR
País del corredor	CHL: Chile	CHL: Chile	CHL: Chile	CHL: Chile	CHL: Chile	CHL: Chile	CHL: Chile	CHL: Chile	CHL: Chile	CHL: Chile
Nombre del reasegurador	ROYAL & SUN ALLIANCE INSURANCE PLC	SCOR REINSURANCE COMPANY	SWISS RE CORPORATE SOLUTIONS AMERICA INSURANCE CORPORATION	ECHO RÜCKVERSICHERUNGS AG	GREAT LAKES INSURANCE SE	PICC REINSURANCE COMPANY LIMITED	TRANSATLANTIC REINSURANCE COMPANY	AMERICAN HOME ASSURANCE COMPANY	CHINA PACIFIC PROPERTY INSURANCE CO. LTD.	EVEREST REINSURANCE COMPANY
Código de identificación reasegurador	NRE14920170135	NRE06220170046	NRE06220220062	NRE17620170004	NRE00320190014	NRE04020220002	NRE06220170054	NRE06220170009	NRE04020190001	NRE06220170024
Tipo de relación	NR	NR	NR	NR	NR	NR	NR	NR	NR	NR
País del reasegurador	GBR: United Kingdom (the)	USA: United States (the)	USA: United States (the)	CH: Switzerland	DEU: Germany	CHN: China	USA: United States (the)	USA: United States (the)	CHN: China	USA: United States (the)
Código clasificador de riesgo C1	FR	FR	SP	FR	SP	SP	SP	AMB	SP	AMB
Código clasificador de riesgo C2	MD	MD	AMB	SP	AMB	MD	MD	FR	MD	SP
Clasificación de riesgo C1	AA-	A+	AA-	A	AA	A-	AA+	A	A	A+
Clasificación de riesgo C2	A1	A1	A+	A	A+	A3	Aa2	A+	A1	A+
Fecha clasificación C1	04-12-2024	05-11-2024	07-11-2024	18-07-2024	26-07-2024	28-03-2024	25-09-2024	06-12-2024	21-08-2024	19-07-2024
Fecha clasificación C2	09-10-2024	05-09-2024	26-09-2024	28-06-2024	18-07-2024	07-12-2023	24-05-2024	25-11-2024	07-12-2023	29-01-2024
<b>Saldo siniestros por cobrar reaseguradores</b>	<b>159</b>	<b>13.284</b>	<b>8.063</b>	<b>13.284</b>	<b>802</b>	<b>37.954</b>	<b>1.071</b>	<b>103.514</b>	<b>257</b>	<b>32.453</b>

	Item191	Item192	Item193	Item194	Item195	Item196	Item197	Item198	Item199	Item200
<b>Siniestros por cobrar reaseguradores</b>										
Nombre del corredor	CORREDORA DE REASEGUROS INSUREX SPA	CORREDORA DE REASEGUROS INSUREX SPA	CORREDORA DE REASEGUROS INSUREX SPA	CORREDORA DE REASEGUROS INSUREX SPA	CORREDORA DE REASEGUROS INSUREX SPA	GUY CARPENTER & COMPANY CORREDORES DE REASEGUROS LIMITADA	GUY CARPENTER & COMPANY CORREDORES DE REASEGUROS LIMITADA	GUY CARPENTER & COMPANY CORREDORES DE REASEGUROS LIMITADA	GUY CARPENTER & COMPANY CORREDORES DE REASEGUROS LIMITADA	GUY CARPENTER & COMPANY CORREDORES DE REASEGUROS LIMITADA
Código corredor reaseguros	C-269	C-269	C-269	C-269	C-269	C-028	C-028	C-028	C-028	C-028
Tipo de relación	NR	NR	NR	NR	NR	NR	NR	NR	NR	NR
País del corredor	CHL: Chile	CHL: Chile	CHL: Chile	CHL: Chile	CHL: Chile	CHL: Chile	CHL: Chile	CHL: Chile	CHL: Chile	CHL: Chile
Nombre del reasegurador	LLOYD'S SYNDICATE 1084 (CHAUCER SYNDICATES LIMITED)	LLOYDS SYNDICATE 2015 (THE CHANNEL MANAGING AGENCY LTD)	ODYSSEY REINSURANCE COMPANY	REASEGURADORA PATRIA S.A.	PICC REINSURANCE COMPANY LIMITED	LLOYD'S SYNDICATE 4472 (LIBERTY MUTUAL REINSURANCE)	MAPFRE RE COMPAÑIA DE REASEGUROS S.A.	MS AMLIN AG	MÜNCHENER RÜCKVERSICHERUNGS- GESELLSCHAFT AKTIENGESSELLSCHAFT	REASEGURADORA PATRIA S.A.
Código de identificación reasegurador	NRE14920170044	NRE14920170080	NRE06220170041	NRE12320170003	NRE04020220002	NRE14920170110	NRE06120170002	NRE17620240020	NRE00320170008	NRE12320170003
Tipo de relación	NR	NR	NR	NR	NR	NR	NR	NR	NR	NR
País del reasegurador	GBR: United Kingdom (the)	GBR: United Kingdom (the)	USA: United States (the)	MEX: Mexico	CHN: China	GBR: United Kingdom (the)	ESP: Spain	CH: Switzerland	DEU: Germany	MEX: Mexico
Código clasificador de riesgo C1	AMB	AMB	AMB	FR	SP	AMB	SP	SP	SP	FR
Código clasificador de riesgo C2	FR	FR	SP	AMB	MD	FR	AMB	AMB	AMB	AMB
Clasificación de riesgo C1	A+	A+	A+	BBB+	A-	A+	A+	A+	AA	BBB+
Clasificación de riesgo C2	AA-	AA-	A+	A	A3	AA-	A	A+	A+	A
Fecha clasificación C1	07-08-2024	07-08-2024	12-07-2024	21-05-2024	28-03-2024	07-08-2024	11-07-2024	29-06-2024	26-07-2024	21-05-2024
Fecha clasificación C2	03-06-2024	03-06-2024	31-05-2024	27-10-2023	07-12-2023	03-06-2024	18-10-2024	24-06-2024	18-07-2024	27-10-2023
<b>Saldo siniestros por cobrar reaseguradores</b>	<b>14.559</b>	<b>17</b>	<b>5.206</b>	<b>15.985</b>	<b>64</b>	<b>28.066</b>	<b>19.645</b>	<b>56.132</b>	<b>410.619</b>	<b>44.381</b>

FID CHILE SEGUROS GENERALES S.A.

NOTAS A LOS ESTADOS FINANCIEROS

AL 31 DE DICIEMBRE DE 2024

(17) Deudores por operaciones de reaseguro, continuación

17.4 Siniestros por cobrar reaseguradores, cifras en M\$, continuación

	Item201	Item202	Item203	Item204	Item205	Item206	Item207	Item208	Item209	Item210
<b>Siniestros por cobrar reaseguradores</b>										
Nombre del corredor	GUY CARPENTER & COMPANY CORREDORES DE REASEGUROS LIMITADA	LILIENFELD CORREDORES DE REASEGURO LIMITADA	LILIENFELD CORREDORES DE REASEGURO LIMITADA	LILIENFELD CORREDORES DE REASEGURO LIMITADA	LILIENFELD CORREDORES DE REASEGURO LIMITADA	LILIENFELD CORREDORES DE REASEGURO LIMITADA	LILIENFELD CORREDORES DE REASEGURO LIMITADA	LILIENFELD CORREDORES DE REASEGURO LIMITADA	LILIENFELD CORREDORES DE REASEGURO LIMITADA	LILIENFELD CORREDORES DE REASEGURO LIMITADA
Código corredor reaseguros	C-028	C-266	C-266	C-266	C-266	C-266	C-266	C-266	C-266	C-266
Tipo de relación	NR	NR	NR	NR	NR	NR	NR	NR	NR	NR
País del corredor	CHL: Chile	CHL: Chile	CHL: Chile	CHL: Chile	CHL: Chile	CHL: Chile	CHL: Chile	CHL: Chile	CHL: Chile	CHL: Chile
Nombre del reasegurador	SWISS REINSURANCE AMERICA CORPORATION	AMERICAN HOME ASSURANCE COMPANY	CHINA PACIFIC PROPERTY INSURANCE CO. LTD.	HANNOVER RÜCK SE	LLOYD'S SYNDICATE 0457	LLOYD'S SYNDICATE 1686 (ASTA MANAGING AGENCY LIMITED)	LLOYD'S SYNDICATE 2003 (CATRLIN UNDERWRITING AGENCIES LIMITED)	LLOYD'S SYNDICATE 2010 (CATHEDRAL UNDERWRITING)	LLOYD'S SYNDICATE 2623 (BEAZLEY FURLONGE LIMITED)	LLOYD'S SYNDICATE 4141 (HCC UNDERWRITING AGENCY LTD)
Código de identificación reasegurador	NRE06220170051	NRE06220170009	NRE04020190001	NRE00320170004	NRE14920170034	NRE14920170058	NRE14920170075	NRE14920170077	NRE14920170090	NRE14920170107
Tipo de relación	NR	NR	NR	NR	NR	NR	NR	NR	NR	NR
País del reasegurador	USA: United States (the)	USA: United States (the)	CHN: China	DEU: Germany	GBR: United Kingdom (the)	GBR: United Kingdom (the)	GBR: United Kingdom (the)	GBR: United Kingdom (the)	GBR: United Kingdom (the)	GBR: United Kingdom (the)
Código clasificador de riesgo C1	MD	AMB	SP	AMB	AMB	AMB	AMB	AMB	AMB	AMB
Código clasificador de riesgo C2	SP	FR	MD	FR	FR	FR	FR	FR	FR	FR
Clasificación de riesgo C1	Aa3	A	A	A+	A+	A+	A+	A+	A+	A+
Clasificación de riesgo C2	AA-	A+	A1	AA-	AA-	AA-	AA-	AA-	AA-	AA-
Fecha clasificación C1	20-11-2024	06-12-2024	21-08-2024	04-12-2024	07-08-2024	07-08-2024	07-08-2024	07-08-2024	07-08-2024	07-08-2024
Fecha clasificación C2	07-11-2024	25-11-2024	07-12-2023	02-07-2024	03-06-2024	03-06-2024	03-06-2024	03-06-2024	03-06-2024	03-06-2024
<b>Saldo siniestros por cobrar reaseguradores</b>	<b>3</b>	<b>504</b>	<b>504</b>	<b>20.671</b>	<b>106.023</b>	<b>121</b>	<b>121</b>	<b>3</b>	<b>227.193</b>	<b>43</b>

	Item211	Item212	Item213	Item214	Item215	Item216	Item217	Item218	Item219	Item220
<b>Siniestros por cobrar reaseguradores</b>										
Nombre del corredor	LILIENFELD CORREDORES DE REASEGURO LIMITADA	LILIENFELD CORREDORES DE REASEGURO LIMITADA	LILIENFELD CORREDORES DE REASEGURO LIMITADA	LILIENFELD CORREDORES DE REASEGURO LIMITADA	LILIENFELD CORREDORES DE REASEGURO LIMITADA	LILIENFELD CORREDORES DE REASEGURO LIMITADA	LILIENFELD CORREDORES DE REASEGURO LIMITADA	MEXBRIT LLC	MEXBRIT LLC	MEXBRIT LLC
Código corredor reaseguros	C-266	C-266	C-266	C-266	C-266	C-266	C-266	C-264	C-264	C-264
Tipo de relación	NR	NR	NR	NR	NR	NR	NR	NR	NR	NR
País del corredor	CHL: Chile	CHL: Chile	CHL: Chile	CHL: Chile	CHL: Chile	CHL: Chile	CHL: Chile	CHL: Chile	CHL: Chile	CHL: Chile
Nombre del reasegurador	LLOYD'S SYNDICATE 3010 (CATHEDRAL UNDERWRITING LIMITED)	LLOYD'S SYNDICATE 0033 (HISCOX SYNDICATES LIMITED)	REASEGURADORA PATRIA S.A.	LLOYD'S SYNDICATE 2987	CHUBB EUROPEAN GROUP PLC	LLOYD'S SYNDICATE 2358 (NEPHILA SYNDICATE MANAGEMENT LTD.)	LLOYD'S SYNDICATE 5886 (WBC)	AMERICAN HOME ASSURANCE COMPANY	ARCH INSURANCE COMPANY (EUROPE) LIMITED	CATLIN RE SWITZERLAND LTD.
Código de identificación reasegurador	NRE14920170099	NRE14920170026	NRE12320170003	NRE14920170094	NRE14920180152	NRE14920220163	NRE14920170118	NRE06220170009	NRE14920170006	NRE17620170002
Tipo de relación	NR	NR	NR	NR	NR	NR	NR	NR	NR	NR
País del reasegurador	GBR: United Kingdom (the)	GBR: United Kingdom (the)	MEX: Mexico	GBR: United Kingdom (the)	GBR: United Kingdom (the)	GBR: United Kingdom (the)	GBR: United Kingdom (the)	USA: United States (the)	GBR: United Kingdom (the)	CH: Switzerland
Código clasificador de riesgo C1	AMB	AMB	FR	AMB	AMB	AMB	AMB	AMB	MD	AMB
Código clasificador de riesgo C2	FR	FR	AMB	FR	SP	FR	FR	FR	FR	SP
Clasificación de riesgo C1	A+	A+	BBB+	A+	A++	A+	A+	A	A1	A+
Clasificación de riesgo C2	AA-	AA-	A	AA-	AA	AA-	AA-	A+	AA-	AA-
Fecha clasificación C1	07-08-2024	07-08-2024	21-05-2024	07-08-2024	12-12-2024	07-08-2024	07-08-2024	06-12-2024	13-12-2024	02-10-2024
Fecha clasificación C2	03-06-2024	03-06-2024	27-10-2023	03-06-2024	29-01-2024	03-06-2024	03-06-2024	25-11-2024	02-08-2024	07-03-2024
<b>Saldo siniestros por cobrar reaseguradores</b>	<b>32</b>	<b>63</b>	<b>4</b>	<b>121</b>	<b>265.058</b>	<b>53.012</b>	<b>106.023</b>	<b>38</b>	<b>28.165</b>	<b>62.029</b>

FID CHILE SEGUROS GENERALES S.A.

NOTAS A LOS ESTADOS FINANCIEROS

AL 31 DE DICIEMBRE DE 2024

(17) Deudores por operaciones de reaseguro, continuación

17.4 Siniestros por cobrar reaseguradores, cifras en M\$, continuación

	Item221	Item222	Item223	Item224	Item225	Item226	Item227	Item228	Item229	Item230
<b>Siniestros por cobrar reaseguradores</b>										
Nombre del corredor	MEXBRIT LLC	MEXBRIT LLC	MEXBRIT LLC	MEXBRIT LLC	MEXBRIT LLC	MEXBRIT LLC	MEXBRIT LLC	MEXBRIT LLC	MEXBRIT LLC	MEXBRIT LLC
Código corredor reaseguros	C-264	C-264	C-264	C-264	C-264	C-264	C-264	C-264	C-264	C-264
Tipo de relación	NR	NR	NR	NR	NR	NR	NR	NR	NR	NR
País del corredor	CHL: Chile	CHL: Chile	CHL: Chile	CHL: Chile	CHL: Chile	CHL: Chile	CHL: Chile	CHL: Chile	CHL: Chile	CHL: Chile
Nombre del reasegurador	EVEREST REINSURANCE COMPANY	LIBERTY MUTUAL INSURANCE COMPANY	LLOYD'S SYNDICATE 4711 (ASPEN MANAGING AGENCY LIMITED)	LLOYD'S SYNDICATE 1618 (BRIT SYNDICATE LIMITED)	LLOYD'S SYNDICATE 2623 (BEAZLEY FURLONGE LIMITED)	LLOYD'S SYNDICATE 4141 (HCC UNDERWRITING AGENCY LTD)	LLOYD'S SYNDICATE 5000	LLOYD'S SYNDICATE 0623 (BEAZLEY FURLONGE LIMITED)	LLOYD'S SYNDICATE 1225 (AEGIS MANAGING AGENCY LIMITED)	LLOYD'S SYNDICATE 1414 (ASCOT UNDERWRITING LIMITED)
Código de identificación reasegurador	NRE06220170024	NRE06220170034	NRE14920170112	NRE14920210158	NRE14920170090	NRE14920170107	NRE14920170113	NRE14920170039	NRE14920170052	NRE14920170055
Tipo de relación	NR	NR	NR	NR	NR	NR	NR	NR	NR	NR
País del reasegurador	USA: United States (the)	USA: United States (the)	GBR: United Kingdom (the)	GBR: United Kingdom (the)	GBR: United Kingdom (the)	GBR: United Kingdom (the)	GBR: United Kingdom (the)	GBR: United Kingdom (the)	GBR: United Kingdom (the)	GBR: United Kingdom (the)
Código clasificador de riesgo C1	AMB	AMB	AMB	AMB	AMB	AMB	AMB	AMB	AMB	AMB
Código clasificador de riesgo C2	SP	SP	FR	FR	FR	FR	FR	FR	FR	FR
Clasificación de riesgo C1	A+	A	A+	A+	A+	A+	A+	A+	A+	A+
Clasificación de riesgo C2	A+	A	AA-	AA-	AA-	AA-	AA-	AA-	AA-	AA-
Fecha clasificación C1	19-07-2024	02-08-2024	07-08-2024	07-08-2024	07-08-2024	07-08-2024	07-08-2024	07-08-2024	07-08-2024	07-08-2024
Fecha clasificación C2	29-01-2024	28-02-2024	03-06-2024	03-06-2024	03-06-2024	03-06-2024	03-06-2024	03-06-2024	03-06-2024	03-06-2024
<b>Saldo siniestros por cobrar reaseguradores</b>	<b>377</b>	<b>85</b>	<b>600</b>	<b>2.397</b>	<b>431</b>	<b>4.884</b>	<b>600</b>	<b>170</b>	<b>7.473</b>	<b>4.817</b>

	Item231	Item232	Item233	Item234	Item235	Item236	Item237	Item238	Item239	Item240
<b>Siniestros por cobrar reaseguradores</b>										
Nombre del corredor	MEXBRIT LLC	MEXBRIT LLC	MEXBRIT LLC	MEXBRIT LLC	MEXBRIT LLC	MEXBRIT LLC	MEXBRIT LLC	NEXO CORREDORES DE REASEGUROS SPA	NEXO CORREDORES DE REASEGUROS SPA	NEXO CORREDORES DE REASEGUROS SPA
Código corredor reaseguros	C-264	C-264	C-264	C-264	C-264	C-264	C-264	C-279	C-279	C-279
Tipo de relación	NR	NR	NR	NR	NR	NR	NR	NR	NR	NR
País del corredor	CHL: Chile	CHL: Chile	CHL: Chile	CHL: Chile	CHL: Chile	CHL: Chile	CHL: Chile	CHL: Chile	CHL: Chile	CHL: Chile
Nombre del reasegurador	LLOYD'S SYNDICATE 2012 (ARCH UNDERWRITING AT LLOYD'S LTD)	MÜNCHENER RÜCKVERSICHERUNGS-GESELLSCHAFT AKTIENGESELLSCHAFT	SCOR REINSURANCE COMPANY	VALIDUS REINSURANCE (SWITZERLAND) LTD	AXA XL REINSURANCE LTD.	ECHO RÜCKVERSICHERUNGS AG	NATIONAL UNION FIRE INSURANCE COMPANY OF PITTSBURGH PA	AMERICAN HOME ASSURANCE COMPANY	EVEREST REINSURANCE COMPANY	HANNOVER RÜCK SE
Código de identificación reasegurador	NRE14920170078	NRE00320170008	NRE06220170046	NRE17620170010	NRE02120240034	NRE17620170004	NRE06220170038	NRE06220170009	NRE06220170024	NRE00320170004
Tipo de relación	NR	NR	NR	NR	NR	NR	NR	NR	NR	NR
País del reasegurador	GBR: United Kingdom (the)	DEU: Germany	USA: United States (the)	CH: Switzerland	BMU: Bermuda	CH: Switzerland	USA: United States (the)	USA: United States (the)	USA: United States (the)	DEU: Germany
Código clasificador de riesgo C1	AMB	SP	FR	SP	AMB	FR	FR	AMB	AMB	AMB
Código clasificador de riesgo C2	FR	AMB	MD	AMB	SP	SP	SP	FR	SP	FR
Clasificación de riesgo C1	A+	AA	A+	A+	A	A	A+	A	A+	A+
Clasificación de riesgo C2	AA-	A+	A1	A	AA-	A	A+	A+	A+	AA-
Fecha clasificación C1	07-08-2024	26-07-2024	05-11-2024	29-01-2024	02-10-2024	18-07-2024	25-11-2024	06-12-2024	19-07-2024	04-12-2024
Fecha clasificación C2	03-06-2024	18-07-2024	05-09-2024	2023-05-25	07-03-2024	28-06-2024	21-02-2024	25-11-2024	29-01-2024	02-07-2024
<b>Saldo siniestros por cobrar reaseguradores</b>	<b>186</b>	<b>589.666</b>	<b>47.821</b>	<b>38.891</b>	<b>226</b>	<b>4.109</b>	<b>4.935</b>	<b>1.059</b>	<b>10.367</b>	<b>350</b>

FID CHILE SEGUROS GENERALES S.A.

NOTAS A LOS ESTADOS FINANCIEROS

AL 31 DE DICIEMBRE DE 2024

(17) Deudores por operaciones de reaseguro, continuación

17.4 Siniestros por cobrar reaseguradores, cifras en M\$, continuación

	Item241	Item242	Item243	Item244	Item245	Item246	Item247	Item248	Item249	Item250
<b>Siniestros por cobrar reaseguradores</b>										
Nombre del corredor	NEXO CORREDORES DE REASEGUROS SPA	NEXO CORREDORES DE REASEGUROS SPA	NEXO CORREDORES DE REASEGUROS SPA	NEXO CORREDORES DE REASEGUROS SPA	NEXO CORREDORES DE REASEGUROS SPA	NEXO CORREDORES DE REASEGUROS SPA	NEXO CORREDORES DE REASEGUROS SPA	NEXO CORREDORES DE REASEGUROS SPA	NEXO CORREDORES DE REASEGUROS SPA	NEXO CORREDORES DE REASEGUROS SPA
Código corredor reaseguros	C-279	C-279	C-279	C-279	C-279	C-279	C-279	C-279	C-279	C-279
Tipo de relación	NR	NR	NR	NR	NR	NR	NR	NR	NR	NR
País del corredor	CHL: Chile	CHL: Chile	CHL: Chile	CHL: Chile	CHL: Chile	CHL: Chile	CHL: Chile	CHL: Chile	CHL: Chile	CHL: Chile
Nombre del reasegurador	LIBERTY MUTUAL INSURANCE COMPANY	LLOYD'S SYNDICATE 0510 (KLN)	LLOYD'S SYNDICATE 1084 (CHAUCER SYNDICATES LIMITED)	LLOYD'S SYNDICATE 1880 (KLN)	LLOYD'S SYNDICATE 2001 (MS AMLIN UNDERWRITING LIMITED)	LLOYD'S SYNDICATE 2003 (CATRLIN UNDERWRITING AGENCIES LIMITED)	MÜNCHENER RÜCKVERSICHERUNGS-GESELLSCHAFT AKTIENGESSELLSCHAFT	NATIONAL INDEMNITY COMPANY (KEMAH)	SWISS RE CORPORATE SOLUTIONS LTD	SWISS REINSURANCE AMERICA CORPORATION
Código de identificación reasegurador	NRE06220170034	NRE14920170035	NRE14920170044	NRE14920170062	NRE14920170074	NRE14920170075	NRE00320170008	NRE06220170036	NRE17620170007	NRE06220170051
Tipo de relación	NR	NR	NR	NR	NR	NR	NR	NR	NR	NR
País del reasegurador	USA: United States (the)	GBR: United Kingdom (the)	GBR: United Kingdom (the)	GBR: United Kingdom (the)	GBR: United Kingdom (the)	GBR: United Kingdom (the)	DEU: Germany	USA: United States (the)	CH: Switzerland	USA: United States (the)
Código clasificador de riesgo C1	AMB	AMB	AMB	AMB	AMB	AMB	SP	FR	FR	MD
Código clasificador de riesgo C2	SP	FR	FR	FR	FR	FR	AMB	SP	AMB	SP
Clasificación de riesgo C1	A+	A+	A+	A+	A+	A+	AA	AA+	A	Aa3
Clasificación de riesgo C2	A	AA-	AA-	AA-	AA-	AA-	A+	AA+	A+	AA-
Fecha clasificación C1	02-08-2024	07-08-2024	07-08-2024	07-08-2024	07-08-2024	07-08-2024	26-07-2024	26-11-2024	10-09-2020	20-11-2024
Fecha clasificación C2	28-02-2024	03-06-2024	03-06-2024	03-06-2024	03-06-2024	03-06-2024	18-07-2024	07-08-2024	17-07-2020	07-11-2024
<b>Saldo siniestros por cobrar reaseguradores</b>	<b>686</b>	<b>6.005</b>	<b>32.538</b>	<b>1.501</b>	<b>27.958</b>	<b>1.432</b>	<b>1</b>	<b>1</b>	<b>1</b>	<b>1</b>

	Item251	Item252	Item253	Item254	Item255	Item256	Item257	Item258	Item259	Item260
<b>Siniestros por cobrar reaseguradores</b>										
Nombre del corredor	NEXO CORREDORES DE REASEGUROS SPA	PRICE FORBES CHILE S.A.	PRICE FORBES CHILE S.A.	PRICE FORBES CHILE S.A.	PRICE FORBES CHILE S.A.	PRICE FORBES CHILE S.A.	PRICE FORBES CHILE S.A.	PRICE FORBES CHILE S.A.	PRICE FORBES CHILE S.A.	PRICE FORBES CHILE S.A.
Código corredor reaseguros	C-279	C-221	C-221	C-221	C-221	C-221	C-221	C-221	C-221	C-221
Tipo de relación	NR	NR	NR	NR	NR	NR	NR	NR	NR	NR
País del corredor	CHL: Chile	CHL: Chile	CHL: Chile	CHL: Chile	CHL: Chile	CHL: Chile	CHL: Chile	CHL: Chile	CHL: Chile	CHL: Chile
Nombre del reasegurador	LLOYD'S SYNDICATE 2786 (ASTA MANAGING AGENCY LIMITED)	ALLIANZ GLOBAL CORPORATE & SPECIALTY SE	BERKSHIRE HATHAWAY SPECIALTY INSURANCE COMPANY	EVEREST REINSURANCE COMPANY	LANCASHIRE INSURANCE COMPANY (UK) LIMITED	LLOYD'S SYNDICATE 1686 (ASTA MANAGING AGENCY LIMITED)	MÜNCHENER RÜCKVERSICHERUNGS-GESELLSCHAFT AKTIENGESSELLSCHAFT	ODYSSEY REINSURANCE COMPANY	REASEGURADORA PATRIA S.A.	SWISS REINSURANCE AMERICA CORPORATION
Código de identificación reasegurador	NRE14920170092	NRE00320170001	NRE06220190058	NRE06220170024	NRE14920170024	NRE14920170058	NRE00320170008	NRE06220170041	NRE12320170003	NRE06220170051
Tipo de relación	NR	NR	NR	NR	NR	NR	NR	NR	NR	NR
País del reasegurador	GBR: United Kingdom (the)	DEU: Germany	USA: United States (the)	USA: United States (the)	GBR: United Kingdom (the)	GBR: United Kingdom (the)	DEU: Germany	USA: United States (the)	MEX: Mexico	USA: United States (the)
Código clasificador de riesgo C1	AMB	SP	SP	AMB	AMB	AMB	SP	AMB	FR	MD
Código clasificador de riesgo C2	FR	AMB	AMB	SP	SP	FR	AMB	SP	AMB	SP
Clasificación de riesgo C1	A+	AA	AA+	A+	A	A+	AA	A+	BBB+	Aa3
Clasificación de riesgo C2	AA-	A+	A++	A+	A-	AA-	A+	A	A	AA-
Fecha clasificación C1	07-08-2024	30-10-2024	25-09-2024	19-07-2024	06-12-2024	07-08-2024	26-07-2024	12-07-2024	21-05-2024	20-11-2024
Fecha clasificación C2	03-06-2024	22-03-2024	28-03-2024	29-01-2024	27-06-2024	03-06-2024	18-07-2024	31-05-2024	27-10-2023	07-11-2024
<b>Saldo siniestros por cobrar reaseguradores</b>	<b>1.089</b>	<b>6.733</b>	<b>92</b>	<b>5.712</b>	<b>388</b>	<b>388</b>	<b>112.102</b>	<b>14.483</b>	<b>228</b>	<b>41.880</b>

FID CHILE SEGUROS GENERALES S.A.

NOTAS A LOS ESTADOS FINANCIEROS

AL 31 DE DICIEMBRE DE 2024

(17) Deudores por operaciones de reaseguro, continuación

17.4 Siniestros por cobrar reaseguradores, cifras en M\$, continuación

	Item261	Item262	Item263	Item264	Item265	Item266	Item267	Item268	Item269	Item270
<b>Siniestros por cobrar reaseguradores</b>										
Nombre del corredor	PRICE FORBES CHILE S.A.	RSG RISK SOLUTIONS GROUP CHILE CORREDORES DE REASEGURO S.A.	RSG RISK SOLUTIONS GROUP CHILE CORREDORES DE REASEGURO S.A.	RSG RISK SOLUTIONS GROUP CHILE CORREDORES DE REASEGURO S.A.	RSG RISK SOLUTIONS GROUP CHILE CORREDORES DE REASEGURO S.A.	RSG RISK SOLUTIONS GROUP CHILE CORREDORES DE REASEGURO S.A.	RSG RISK SOLUTIONS GROUP CHILE CORREDORES DE REASEGURO S.A.	RSG RISK SOLUTIONS GROUP CHILE CORREDORES DE REASEGURO S.A.	RSG RISK SOLUTIONS GROUP CHILE CORREDORES DE REASEGURO S.A.	RSG RISK SOLUTIONS GROUP CHILE CORREDORES DE REASEGURO S.A.
Código corredor reaseguros	C-221	C-229	C-229	C-229	C-229	C-229	C-229	C-229	C-229	C-229
Tipo de relación	NR	NR	NR	NR	NR	NR	NR	NR	NR	NR
País del corredor	CHL: Chile	CHL: Chile	CHL: Chile	CHL: Chile	CHL: Chile	CHL: Chile	CHL: Chile	CHL: Chile	CHL: Chile	CHL: Chile
Nombre del reasegurador	LLOYD'S SYNDICATE 2121(ARGENTA SYNDICATE MANAGEMENT LIMITED)	ASSICURAZIONI GENERALI SPA	AVIVA INSURED LIMITED	HANNOVER RÜCK SE	LIBERTY MUTUAL INSURANCE COMPANY	LLOYD'S SYNDICATE 1084 (CHAUCER SYNDICATES LIMITED)	LLOYD'S SYNDICATE 1274 (ANTARES MANAGING AGENCY LIMITED)	LLOYD'S SYNDICATE 2623 (BEAZLEY FURLONGE LIMITED)	LLOYD'S SYNDICATE CGM2488	LLOYD'S SYNDICATE 1919 (STARR MANAGING AGENTS LIMITED)
Código de identificación reasegurador	NRE14920170083	NRE09420170001	NRE14920170009	NRE00320170004	NRE06220170034	NRE14920170044	NRE14920170053	NRE14920170090	NRE14920170088	NRE14920170067
Tipo de relación	NR	NR	NR	NR	NR	NR	NR	NR	NR	NR
País del reasegurador	GBR: United Kingdom (the)	IT: Italy	GBR: United Kingdom (the)	DEU: Germany	USA: United States (the)	GBR: United Kingdom (the)	GBR: United Kingdom (the)	GBR: United Kingdom (the)	GBR: United Kingdom (the)	GBR: United Kingdom (the)
Código clasificador de riesgo C1	AMB	AMB	AMB	AMB	AMB	AMB	AMB	AMB	AMB	AMB
Código clasificador de riesgo C2	FR	FR	MD	FR	SP	FR	FR	FR	FR	FR
Clasificación de riesgo C1	A+	A+	A+	A+	A	A+	A+	A+	A+	A+
Clasificación de riesgo C2	AA-	A+	Aa3	AA-	A	AA-	AA-	AA-	AA-	AA-
Fecha clasificación C1	07-08-2024	10-12-2024	23-12-2024	04-12-2024	02-08-2024	07-08-2024	07-08-2024	07-08-2024	07-08-2024	07-08-2024
Fecha clasificación C2	03-06-2024	19-11-2024	10-12-2024	02-07-2024	28-02-2024	03-06-2024	03-06-2024	03-06-2024	03-06-2024	03-06-2024
<b>Saldo siniestros por cobrar reaseguradores</b>	<b>388</b>	<b>1.103</b>	<b>1.103</b>	<b>37</b>	<b>37</b>	<b>1.294</b>	<b>1.103</b>	<b>1.838</b>	<b>1.103</b>	<b>1.251</b>

	Item271	Item272	Item273	Item274	Item275	Item276	Item277	Item278	Item279	Item280
<b>Siniestros por cobrar reaseguradores</b>										
Nombre del corredor	RSG RISK SOLUTIONS GROUP CHILE CORREDORES DE REASEGURO S.A.	SOCIEDAD CORREDORA DE REASEGUROS HOWDEN CHILE S.A.	SOCIEDAD CORREDORA DE REASEGUROS HOWDEN CHILE S.A.	SOCIEDAD CORREDORA DE REASEGUROS HOWDEN CHILE S.A.	SOCIEDAD CORREDORA DE REASEGUROS HOWDEN CHILE S.A.	SOCIEDAD CORREDORA DE REASEGUROS HOWDEN CHILE S.A.	SOCIEDAD CORREDORA DE REASEGUROS HOWDEN CHILE S.A.	SOCIEDAD CORREDORA DE REASEGUROS HOWDEN CHILE S.A.	SOCIEDAD CORREDORA DE REASEGUROS HOWDEN CHILE S.A.	SOCIEDAD CORREDORA DE REASEGUROS HOWDEN CHILE S.A.
Código corredor reaseguros	C-229	C-267	C-267	C-267	C-267	C-267	C-267	C-267	C-267	C-267
Tipo de relación	NR	NR	NR	NR	NR	NR	NR	NR	NR	NR
País del corredor	CHL: Chile	CHL: Chile	CHL: Chile	CHL: Chile	CHL: Chile	CHL: Chile	CHL: Chile	CHL: Chile	CHL: Chile	CHL: Chile
Nombre del reasegurador	ZURICH INSURANCE COMPANY LIMITED	ALLIANZ GLOBAL CORPORATE & SPECIALTY SE	CHINA PACIFIC PROPERTY INSURANCE CO. LTD.	CHINA TAIPING INSURANCE (HK) COMPANY LIMITED	EVEREST REINSURANCE COMPANY	FIDELIS UNDERWRITING LTD	HANNOVER RÜCK SE	INTERNATIONAL GENERAL INSURANCE CO. LTD	LIBERTY MUTUAL INSURANCE COMPANY	LLOYD'S SYNDICATE 1955 (BARBICAN MANAGING AGENCY LIMITED)
Código de identificación reasegurador	NRE17620170013	NRE00320170001	NRE04020190001	NRE08320230003	NRE06220170024	NRE14920200155	NRE00320170004	NRE02120170016	NRE06220170034	NRE14920170069
Tipo de relación	NR	NR	NR	NR	NR	NR	NR	NR	NR	NR
País del reasegurador	CH: Switzerland	DEU: Germany	CHN: China	HKG: Hong Kong	USA: United States (the)	GBR: United Kingdom (the)	DEU: Germany	BMU: Bermuda	USA: United States (the)	GBR: United Kingdom (the)
Código clasificador de riesgo C1	AMB	SP	SP	AMB	AMB	SP	AMB	AMB	AMB	AMB
Código clasificador de riesgo C2	FR	AMB	MD	SP	AMB	AMB	FR	SP	SP	FR
Clasificación de riesgo C1	A+	AA	A	A	A+	A-	A+	A	A	A+
Clasificación de riesgo C2	AA	A+	A1	A	A	AA-	AA-	A-	A	AA-
Fecha clasificación C1	26-11-2024	30-10-2024	21-08-2024	06-12-2024	19-07-2024	09-07-2024	04-12-2024	18-10-2024	02-08-2024	07-08-2024
Fecha clasificación C2	30-09-2024	22-03-2024	07-12-2023	10-10-2024	29-01-2024	22-02-2024	02-07-2024	19-04-2024	28-02-2024	03-06-2024
<b>Saldo siniestros por cobrar reaseguradores</b>	<b>1.103</b>	<b>2.364</b>	<b>1</b>	<b>5.825.400</b>	<b>17.348</b>	<b>164</b>	<b>7</b>	<b>217</b>	<b>4</b>	<b>55</b>

FID CHILE SEGUROS GENERALES S.A.

NOTAS A LOS ESTADOS FINANCIEROS

AL 31 DE DICIEMBRE DE 2024

(17) Deudores por operaciones de reaseguro, continuación

17.4 Siniestros por cobrar reaseguradores, cifras en M\$, continuación

	Item281	Item282	Item283	Item284	Item285	Item286	Item287	Item288	Item289	Item290
<b>Siniestros por cobrar reaseguradores</b>										
Nombre del corredor	SOCIEDAD CORREDORA DE REASEGUROS HOWDEN CHILE S.A.	SOCIEDAD CORREDORA DE REASEGUROS HOWDEN CHILE S.A.	SOCIEDAD CORREDORA DE REASEGUROS HOWDEN CHILE S.A.	SOCIEDAD CORREDORA DE REASEGUROS HOWDEN CHILE S.A.	SOCIEDAD CORREDORA DE REASEGUROS HOWDEN CHILE S.A.	SOCIEDAD CORREDORA DE REASEGUROS HOWDEN CHILE S.A.	SOCIEDAD CORREDORA DE REASEGUROS HOWDEN CHILE S.A.	SOCIEDAD CORREDORA DE REASEGUROS HOWDEN CHILE S.A.	SOCIEDAD CORREDORA DE REASEGUROS HOWDEN CHILE S.A.	SOCIEDAD CORREDORA DE REASEGUROS HOWDEN CHILE S.A.
Código corredor reaseguros	C-267	C-267	C-267	C-267	C-267	C-267	C-267	C-267	C-267	C-267
Tipo de relación	NR	NR	NR	NR	NR	NR	NR	NR	NR	NR
País del corredor	CHL: Chile	CHL: Chile	CHL: Chile	CHL: Chile	CHL: Chile	CHL: Chile	CHL: Chile	CHL: Chile	CHL: Chile	CHL: Chile
Nombre del reasegurador	LLOYD'S SYNDICATE 0457	LLOYD'S SYNDICATE 0609 (ATRIUM UNDERWRITERS LIMITED)	LLOYD'S SYNDICATE 1084 (CHAUCER SYNDICATES LIMITED)	LLOYD'S SYNDICATE 1183 (TALBOT UNDERWRITING LTD.)	LLOYD'S SYNDICATE 1274 (ANTARES MANAGING AGENCY LIMITED)	LLOYD'S SYNDICATE 2001 (MS AMLIN UNDERWRITING LIMITED)	LLOYD'S SYNDICATE 2003 (CATRLIN UNDERWRITING AGENCIES LIMITED)	LLOYD'S SYNDICATE 2623 (BEAZLEY FURLONGE LIMITED)	LLOYD'S SYNDICATE 5000	LLOYD'S SYNDICATE 0623 (BEAZLEY FURLONGE LIMITED)
Código de identificación reasegurador	NRE14920170034	NRE14920170038	NRE14920170044	NRE14920170047	NRE14920170053	NRE14920170074	NRE14920170075	NRE14920170090	NRE14920170113	NRE14920170039
Tipo de relación	NR	NR	NR	NR	NR	NR	NR	NR	NR	NR
País del reasegurador	GBR: United Kingdom (the)	GBR: United Kingdom (the)	GBR: United Kingdom (the)	GBR: United Kingdom (the)	GBR: United Kingdom (the)	GBR: United Kingdom (the)	GBR: United Kingdom (the)	GBR: United Kingdom (the)	GBR: United Kingdom (the)	GBR: United Kingdom (the)
Código clasificador de riesgo C1	AMB	AMB	AMB	AMB	AMB	AMB	AMB	AMB	AMB	AMB
Código clasificador de riesgo C2	FR	FR	FR	FR	FR	FR	FR	FR	FR	FR
Clasificación de riesgo C1	A+	A+	A+	A+	A+	A+	A+	A+	A+	A+
Clasificación de riesgo C2	AA-	AA-	AA-	AA-	AA-	AA-	AA-	AA-	AA-	AA-
Fecha clasificación C1	07-08-2024	07-08-2024	07-08-2024	07-08-2024	07-08-2024	07-08-2024	07-08-2024	07-08-2024	07-08-2024	07-08-2024
Fecha clasificación C2	03-06-2024	03-06-2024	03-06-2024	03-06-2024	03-06-2024	03-06-2024	03-06-2024	03-06-2024	03-06-2024	03-06-2024
<b>Saldo siniestros por cobrar reaseguradores</b>	<b>50</b>	<b>20</b>	<b>236</b>	<b>27</b>	<b>33</b>	<b>92</b>	<b>14</b>	<b>40</b>	<b>33</b>	<b>9</b>

	Item291	Item292	Item293	Item294	Item295	Item296	Item297	Item298	Item299	Item300
<b>Siniestros por cobrar reaseguradores</b>										
Nombre del corredor	SOCIEDAD CORREDORA DE REASEGUROS HOWDEN CHILE S.A.	SOCIEDAD CORREDORA DE REASEGUROS HOWDEN CHILE S.A.	SOCIEDAD CORREDORA DE REASEGUROS HOWDEN CHILE S.A.	SOCIEDAD CORREDORA DE REASEGUROS HOWDEN CHILE S.A.	SOCIEDAD CORREDORA DE REASEGUROS HOWDEN CHILE S.A.	SOCIEDAD CORREDORA DE REASEGUROS HOWDEN CHILE S.A.	SOCIEDAD CORREDORA DE REASEGUROS HOWDEN CHILE S.A.	SOCIEDAD CORREDORA DE REASEGUROS HOWDEN CHILE S.A.	THB CHILE CORREDORES DE REASEGUROS S.A.	THB CHILE CORREDORES DE REASEGUROS S.A.
Código corredor reaseguros	C-267	C-267	C-267	C-267	C-267	C-267	C-267	C-267	C-237	C-237
Tipo de relación	NR	NR	NR	NR	NR	NR	NR	NR	NR	NR
País del corredor	CHL: Chile	CHL: Chile	CHL: Chile	CHL: Chile	CHL: Chile	CHL: Chile	CHL: Chile	CHL: Chile	CHL: Chile	CHL: Chile
Nombre del reasegurador	LLOYD'S SYNDICATE 2012 (ARCH UNDERWRITING AT LLOYD'S LTD)	LLOYDS SYNDICATE 0033 (HISCOX SYNDICATES LIMITED)	MAPFRE RE COMPAÑIA DE REASEGUROS S.A.	MÜNCHENER RÜCKVERSICHERUNGS-GESELLSCHAFT AKTIENGESELLSCHAFT	ODYSSEY REINSURANCE COMPANY	SCOR UK COMPANY LIMITED	SWISS REINSURANCE AMERICA CORPORATION	PICC REINSURANCE COMPANY LIMITED	ARCH INSURANCE COMPANY (EUROPE) LIMITED	LLOYD'S SYNDICATE 0457
Código de identificación reasegurador	NRE14920170078	NRE14920170026	NRE06120170002	NRE00320170008	NRE06220170041	NRE14920170137	NRE06220170051	NRE04020220002	NRE14920170006	NRE14920170034
Tipo de relación	NR	NR	NR	NR	NR	NR	NR	NR	NR	NR
País del reasegurador	GBR: United Kingdom (the)	GBR: United Kingdom (the)	ESP: Spain	DEU: Germany	USA: United States (the)	GBR: United Kingdom (the)	USA: United States (the)	CHN: China	GBR: United Kingdom (the)	GBR: United Kingdom (the)
Código clasificador de riesgo C1	AMB	AMB	SP	SP	AMB	FR	MD	SP	MD	AMB
Código clasificador de riesgo C2	FR	FR	AMB	AMB	SP	AMB	SP	MD	FR	FR
Clasificación de riesgo C1	A+	A+	A+	AA	A+	A+	Aa3	A-	A1	A+
Clasificación de riesgo C2	AA-	AA-	A	A+	A	A	AA-	A3	AA-	AA-
Fecha clasificación C1	07-08-2024	07-08-2024	11-07-2024	26-07-2024	12-07-2024	05-11-2024	20-11-2024	28-03-2024	13-12-2024	07-08-2024
Fecha clasificación C2	03-06-2024	03-06-2024	18-10-2023	18-07-2024	31-05-2024	24-07-2024	07-11-2024	07-12-2023	02-08-2024	03-06-2024
<b>Saldo siniestros por cobrar reaseguradores</b>	<b>163</b>	<b>33</b>	<b>2.284</b>	<b>3</b>	<b>1.182</b>	<b>217</b>	<b>3.900</b>	<b>348</b>	<b>157</b>	<b>63</b>



FID CHILE SEGUROS GENERALES S.A.

NOTAS A LOS ESTADOS FINANCIEROS

AL 31 DE DICIEMBRE DE 2024

(17) Deudores por operaciones de reaseguro, continuación

17.4 Siniestros por cobrar reaseguradores, cifras en M\$, continuación

	Item301	Item302	Item303	Item304	Item305	Item306	Item307	Item308	Item309	Item310
<b>Siniestros por cobrar reaseguradores</b>										
Nombre del corredor	THB CHILE CORREDORES DE REASEGUROS S.A.	THB CHILE CORREDORES DE REASEGUROS S.A.	THB CHILE CORREDORES DE REASEGUROS S.A.	THB CHILE CORREDORES DE REASEGUROS S.A.	THB CHILE CORREDORES DE REASEGUROS S.A.	THB CHILE CORREDORES DE REASEGUROS S.A.	THB CHILE CORREDORES DE REASEGUROS S.A.	THB CHILE CORREDORES DE REASEGUROS S.A.	WILLIS TOWERS WATSON CORREDORES DE REASEGUROS LIMITADA	WILLIS TOWERS WATSON CORREDORES DE REASEGUROS LIMITADA
Código corredor reaseguros	C-237	C-237	C-237	C-237	C-237	C-237	C-237	C-237	C-031	C-031
Tipo de relación	NR	NR	NR	NR	NR	NR	NR	NR	NR	NR
País del corredor	CHL: Chile	CHL: Chile	CHL: Chile	CHL: Chile	CHL: Chile	CHL: Chile	CHL: Chile	CHL: Chile	CHL: Chile	CHL: Chile
Nombre del reasegurador	LLOYD'S SYNDICATE 0609 (ATRIUM UNDERWRITERS LIMITED)	LLOYD'S SYNDICATE 1084 (CHAUCER SYNDICATES LIMITED)	LLOYD'S SYNDICATE 2001 (MS AMLIN UNDERWRITING LIMITED)	LLOYD'S SYNDICATE 2623 (BEAZLEY FURLONGE LIMITED)	LLOYD'S SYNDICATE 1225 (AEGIS MANAGING AGENCY LIMITED)	LLOYD'S SYNDICATE 1919 (STARR MANAGING AGENTS LIMITED)	LLOYD'S SYNDICATE 0033 (HISCOX SYNDICATES LIMITED)	SCOR REINSURANCE COMPANY	AMERICAN INTERNATIONAL GROUP UK LIMITED	ARCH INSURANCE COMPANY (EUROPE) LIMITED
Código de identificación reasegurador	NRE14920170038	NRE14920170044	NRE14920170074	NRE14920170090	NRE14920170052	NRE14920170067	NRE14920170026	NRE06220170046	NRE14920190153	NRE14920170006
Tipo de relación	NR	NR	NR	NR	NR	NR	NR	NR	NR	NR
País del reasegurador	GBR: United Kingdom (the)	GBR: United Kingdom (the)	GBR: United Kingdom (the)	GBR: United Kingdom (the)	GBR: United Kingdom (the)	GBR: United Kingdom (the)	GBR: United Kingdom (the)	USA: United States (the)	GBR: United Kingdom (the)	GBR: United Kingdom (the)
Código clasificador de riesgo C1	AMB	AMB	AMB	AMB	AMB	AMB	AMB	FR	AMB	MD
Código clasificador de riesgo C2	FR	FR	FR	FR	FR	FR	FR	MD	SP	FR
Clasificación de riesgo C1	A+	A+	A+	A+	A+	A+	A+	A+	A	A1
Clasificación de riesgo C2	AA-	AA-	AA-	AA-	AA-	AA-	AA-	A1	A+	AA-
Fecha clasificación C1	07-08-2024	07-08-2024	07-08-2024	07-08-2024	07-08-2024	07-08-2024	07-08-2024	05-11-2024	06-12-2024	13-12-2024
Fecha clasificación C2	03-06-2024	03-06-2024	03-06-2024	03-06-2024	03-06-2024	03-06-2024	03-06-2024	05-09-2024	21-02-2024	02-08-2024
<b>Saldo siniestros por cobrar reaseguradores</b>	<b>47</b>	<b>131</b>	<b>1</b>	<b>1</b>	<b>47</b>	<b>7.717</b>	<b>81</b>	<b>158</b>	<b>63.771</b>	<b>4.866</b>

	Item311	Item312	Item313	Item314	Item315	Item316	Item317	Item318	Item319	Item320
<b>Siniestros por cobrar reaseguradores</b>										
Nombre del corredor	WILLIS TOWERS WATSON CORREDORES DE REASEGUROS LIMITADA	WILLIS TOWERS WATSON CORREDORES DE REASEGUROS LIMITADA	WILLIS TOWERS WATSON CORREDORES DE REASEGUROS LIMITADA	WILLIS TOWERS WATSON CORREDORES DE REASEGUROS LIMITADA	WILLIS TOWERS WATSON CORREDORES DE REASEGUROS LIMITADA	WILLIS TOWERS WATSON CORREDORES DE REASEGUROS LIMITADA	WILLIS TOWERS WATSON CORREDORES DE REASEGUROS LIMITADA	WILLIS TOWERS WATSON CORREDORES DE REASEGUROS LIMITADA	WILLIS TOWERS WATSON CORREDORES DE REASEGUROS LIMITADA	WILLIS TOWERS WATSON CORREDORES DE REASEGUROS LIMITADA
Código corredor reaseguros	C-031	C-031	C-031	C-031	C-031	C-031	C-031	C-031	C-031	C-031
Tipo de relación	NR	NR	NR	NR	NR	NR	NR	NR	NR	NR
País del corredor	CHL: Chile	CHL: Chile	CHL: Chile	CHL: Chile	CHL: Chile	CHL: Chile	CHL: Chile	CHL: Chile	CHL: Chile	CHL: Chile
Nombre del reasegurador	ASSICURAZIONI GENERALI SPA	AXIS SPECIALTY EUROPE SE	CHINA PACIFIC PROPERTY INSURANCE CO. LTD.	CHINA TAIPING INSURANCE (HK) COMPANY LIMITED	HANNOVER RÜCK SE	LIBERTY MUTUAL INSURANCE COMPANY	LLOYD'S SYNDICATE 1955 (BARBICAN MANAGING AGENCY LIMITED)	LLOYD'S SYNDICATE 0457	LLOYD'S SYNDICATE 0510 (KLN)	LLOYD'S SYNDICATE 1084 (CHAUCER SYNDICATES LIMITED)
Código de identificación reasegurador	NRE09420170001	NRE08920170006	NRE04020190001	NRE08320230003	NRE00320170004	NRE06220170034	NRE14920170069	NRE14920170034	NRE14920170035	NRE14920170044
Tipo de relación	NR	NR	NR	NR	NR	NR	NR	NR	NR	NR
País del reasegurador	IT: Italy	IRL: Ireland	CHN: China	HKG: Hong Kong	DEU: Germany	USA: United States (the)	GBR: United Kingdom (the)	GBR: United Kingdom (the)	GBR: United Kingdom (the)	GBR: United Kingdom (the)
Código clasificador de riesgo C1	AMB	AMB	SP	AMB	AMB	AMB	AMB	AMB	AMB	AMB
Código clasificador de riesgo C2	FR	SP	MD	SP	FR	SP	FR	FR	FR	FR
Clasificación de riesgo C1	A+	A	A	A	A+	A	A+	A+	A+	A+
Clasificación de riesgo C2	A+	A+	A1	A	AA-	A	AA-	AA-	AA-	AA-
Fecha clasificación C1	10-12-2024	28-08-2024	21-08-2024	06-12-2024	04-12-2024	02-08-2024	07-08-2024	07-08-2024	07-08-2024	07-08-2024
Fecha clasificación C2	19-11-2024	29-01-2024	07-12-2023	10-10-2024	02-07-2024	28-02-2024	03-06-2024	03-06-2024	03-06-2024	03-06-2024
<b>Saldo siniestros por cobrar reaseguradores</b>	<b>410</b>	<b>53.143</b>	<b>442</b>	<b>121</b>	<b>50.894</b>	<b>58</b>	<b>8.218</b>	<b>4.107</b>	<b>165</b>	<b>17.407</b>

FID CHILE SEGUROS GENERALES S.A.

NOTAS A LOS ESTADOS FINANCIEROS

AL 31 DE DICIEMBRE DE 2024

(17) Deudores por operaciones de reaseguro, continuación

17.4 Siniestros por cobrar reaseguradores, cifras en M\$, continuación

	Item321	Item322	Item323	Item324	Item325	Item326	Item327	Item328	Item329	Item330
<b>Siniestros por cobrar reaseguradores</b>										
Nombre del corredor	WILLIS TOWERS WATSON CORREDORES DE REASEGUROS LIMITADA	WILLIS TOWERS WATSON CORREDORES DE REASEGUROS LIMITADA	WILLIS TOWERS WATSON CORREDORES DE REASEGUROS LIMITADA	WILLIS TOWERS WATSON CORREDORES DE REASEGUROS LIMITADA	WILLIS TOWERS WATSON CORREDORES DE REASEGUROS LIMITADA	WILLIS TOWERS WATSON CORREDORES DE REASEGUROS LIMITADA	WILLIS TOWERS WATSON CORREDORES DE REASEGUROS LIMITADA	WILLIS TOWERS WATSON CORREDORES DE REASEGUROS LIMITADA	WILLIS TOWERS WATSON CORREDORES DE REASEGUROS LIMITADA	WILLIS TOWERS WATSON CORREDORES DE REASEGUROS LIMITADA
Código corredor reaseguros	C-031	C-031	C-031	C-031	C-031	C-031	C-031	C-031	C-031	C-031
Tipo de relación	NR	NR	NR	NR	NR	NR	NR	NR	NR	NR
País del corredor	CHL: Chile	CHL: Chile	CHL: Chile	CHL: Chile	CHL: Chile	CHL: Chile	CHL: Chile	CHL: Chile	CHL: Chile	CHL: Chile
Nombre del reasegurador	LLOYD'S SYNDICATE 1221 (NAVIGATORS UNDERWRITING AGENCY LTD.)	LLOYD'S SYNDICATE 1274 (ANTARES MANAGING AGENCY LIMITED)	LLOYD'S SYNDICATE 1618 (BRIT SYNDICATE LIMITED)	LLOYD'S SYNDICATE 1686 (ASTA MANAGING AGENCY LIMITED)	LLOYD'S SYNDICATE 1856 IQUW	LLOYD'S SYNDICATE 1880 (KLN)	LLOYD'S SYNDICATE 1945	LLOYD'S SYNDICATE 2988 (BRIT)	LLOYD'S SYNDICATE 4020 (ARK SYNDICATE MANAGING AGENCY LTD.)	LLOYD'S SYNDICATE 5000
Código de identificación reasegurador	NRE14920170051	NRE14920170053	NRE14920210158	NRE14920170058	NRE14920170060	NRE14920170062	NRE14920170068	NRE14920170095	NRE14920170106	NRE14920170113
Tipo de relación	NR	NR	NR	NR	NR	NR	NR	NR	NR	NR
País del reasegurador	GBR: United Kingdom (the)	GBR: United Kingdom (the)	GBR: United Kingdom (the)	GBR: United Kingdom (the)	GBR: United Kingdom (the)	GBR: United Kingdom (the)	GBR: United Kingdom (the)	GBR: United Kingdom (the)	GBR: United Kingdom (the)	GBR: United Kingdom (the)
Código clasificador de riesgo C1	AMB	AMB	AMB	AMB	AMB	AMB	AMB	AMB	AMB	AMB
Código clasificador de riesgo C2	FR	FR	FR	FR	SP	FR	FR	FR	FR	FR
Clasificación de riesgo C1	A+	A+	A+	A+	A+	A+	A+	A+	A+	A+
Clasificación de riesgo C2	AA-	AA-	AA-	AA-	AA-	AA-	AA-	AA-	AA-	AA-
Fecha clasificación C1	07-08-2024	07-08-2024	07-08-2024	07-08-2024	07-08-2024	07-08-2024	07-08-2024	07-08-2024	07-08-2024	07-08-2024
Fecha clasificación C2	03-06-2024	03-06-2024	03-06-2024	03-06-2024	28-05-2024	03-06-2024	03-06-2024	03-06-2024	03-06-2024	03-06-2024
<b>Saldo siniestros por cobrar reaseguradores</b>	<b>6.312</b>	<b>6.312</b>	<b>4.928</b>	<b>4.526</b>	<b>1.567</b>	<b>41</b>	<b>11.371</b>	<b>1.206</b>	<b>32.026</b>	<b>1.567</b>

	Item331	Item332	Item333	Item334	Item335	Item336	Item337	Item338	Item339	Item340
<b>Siniestros por cobrar reaseguradores</b>										
Nombre del corredor	WILLIS TOWERS WATSON CORREDORES DE REASEGUROS LIMITADA	WILLIS TOWERS WATSON CORREDORES DE REASEGUROS LIMITADA	WILLIS TOWERS WATSON CORREDORES DE REASEGUROS LIMITADA	WILLIS TOWERS WATSON CORREDORES DE REASEGUROS LIMITADA	WILLIS TOWERS WATSON CORREDORES DE REASEGUROS LIMITADA	WILLIS TOWERS WATSON CORREDORES DE REASEGUROS LIMITADA	WILLIS TOWERS WATSON CORREDORES DE REASEGUROS LIMITADA	WILLIS TOWERS WATSON CORREDORES DE REASEGUROS LIMITADA	WILLIS TOWERS WATSON CORREDORES DE REASEGUROS LIMITADA	WILLIS TOWERS WATSON CORREDORES DE REASEGUROS LIMITADA
Código corredor reaseguros	C-031	C-031	C-031	C-031	C-031	C-031	C-031	C-031	C-031	C-031
Tipo de relación	NR	NR	NR	NR	NR	NR	NR	NR	NR	NR
País del corredor	CHL: Chile	CHL: Chile	CHL: Chile	CHL: Chile	CHL: Chile	CHL: Chile	CHL: Chile	CHL: Chile	CHL: Chile	CHL: Chile
Nombre del reasegurador	LLOYD'S SYNDICATE 1225 (AEGIS MANAGING AGENCY LIMITED)	LLOYD'S SYNDICATE 2012 (ARCH UNDERWRITING AT LLOYD'S LTD)	LLOYD'S SYNDICATE 4444 (CANOPIUS MANAGING AGENTS LIMITED)	LLOYD'S SYNDICATE 4472 (LIBERTY MUTUAL REINSURANCE)	MARKEL INTERNATIONAL INSURANCE COMPANY LIMITED	MÜNCHENER RÜCKVERSICHERUNGS- GESELLSCHAFT AKTIEGESELLSCHAFT	SWISS RE CORPORATE SOLUTIONS AMERICA INSURANCE CORPORATION	SWISS REINSURANCE AMERICA CORPORATION	ZURICH INSURANCE COMPANY LIMITED	CHUBB EUROPEAN GROUP SE
Código de identificación reasegurador	NRE14920170052	NRE14920170078	NRE14920170109	NRE14920170110	NRE14920170131	NRE00320170008	NRE06220220062	NRE06220170051	NRE17620170013	NRE06820190015
Tipo de relación	NR	NR	NR	NR	NR	NR	NR	NR	NR	NR
País del reasegurador	GBR: United Kingdom (the)	GBR: United Kingdom (the)	GBR: United Kingdom (the)	GBR: United Kingdom (the)	GBR: United Kingdom (the)	DEU: Germany	USA: United States (the)	USA: United States (the)	CH: Switzerland	FRA: France
Código clasificador de riesgo C1	AMB	AMB	AMB	AMB	AMB	SP	SP	MD	AMB	AMB
Código clasificador de riesgo C2	FR	FR	FR	FR	SP	AMB	AMB	SP	FR	SP
Clasificación de riesgo C1	A+	A+	A+	A+	A	AA	AA-	Aa3	A+	A++
Clasificación de riesgo C2	AA-	AA-	AA-	AA-	A	A+	A+	AA	AA	AA
Fecha clasificación C1	07-08-2024	07-08-2024	07-08-2024	07-08-2024	22-11-2024	26-07-2024	07-11-2024	20-11-2024	26-11-2024	12-12-2024
Fecha clasificación C2	03-06-2024	03-06-2024	03-06-2024	03-06-2024	14-05-2024	18-07-2024	26-09-2024	07-11-2024	30-09-2024	29-01-2024
<b>Saldo siniestros por cobrar reaseguradores</b>	<b>3.064</b>	<b>8.218</b>	<b>21.257</b>	<b>31.886</b>	<b>31.886</b>	<b>56</b>	<b>60.831</b>	<b>42.514</b>	<b>21.257</b>	<b>2.088</b>

FID CHILE SEGUROS GENERALES S.A.

NOTAS A LOS ESTADOS FINANCIEROS  
AL 31 DE DICIEMBRE DE 2024

(17) Deudores por operaciones de reaseguro, continuación

17.4 Siniestros por cobrar reaseguradores, cifras en M\$, continuación

	Item341	Item342	Item343	Item344	Item345	Item346	Item347	Item348	Reaseguradores Extranjeros
<b>Siniestros por cobrar reaseguradores</b>									
Nombre del corredor	WILLIS TOWERS WATSON CORREDORES DE REASEGUROS LIMITADA	WILLIS TOWERS WATSON CORREDORES DE REASEGUROS LIMITADA	WILLIS TOWERS WATSON CORREDORES DE REASEGUROS LIMITADA	WILLIS TOWERS WATSON CORREDORES DE REASEGUROS LIMITADA	WILLIS TOWERS WATSON CORREDORES DE REASEGUROS LIMITADA	WILLIS TOWERS WATSON CORREDORES DE REASEGUROS LIMITADA	LOCKTON CHILE CORREDORES DE REASEGUROS SPA	LOCKTON CHILE CORREDORES DE REASEGUROS SPA	
Código corredor reaseguros	C-031	C-031	C-031	C-031	C-031	C-031	S/C	S/C	
Tipo de relación	NR	NR	NR	NR	NR	NR	NR	NR	
País del corredor	CHL: Chile	CHL: Chile	CHL: Chile	CHL: Chile	CHL: Chile	CHL: Chile	CHL: Chile	CHL: Chile	
Nombre del reasegurador	LLOYD'S SYNDICATE 2689	LLOYD'S SYNDICATE 1969 (APOLLO SYNDICATE MANAGEMENT LTD)	LLOYD'S SYNDICATE 2121(ARGENTA SYNDICATE MANAGEMENT LIMITED)	LLOYD'S SYNDICATE 2786 (ASTA MANAGING AGENCY LIMITED)	LLOYD'S SYNDICATE 2987	ROYAL & SUN ALLIANCE INSURANCE LIMITED	ASSICURAZIONI GENERALI SPA	CHINA PACIFIC PROPERTY INSURANCE CO. LTD.	
Código de identificación reasegurador	NRE14920170091	NRE14920170071	NRE14920170083	NRE14920170092	NRE14920170094	NRE14920220161	NRE09420170001	NRE04020190001	
Tipo de relación	NR	NR	NR	NR	NR	NR	NR	NR	
País del reasegurador	GBR: United Kingdom (the)	GBR: United Kingdom (the)	GBR: United Kingdom (the)	GBR: United Kingdom (the)	GBR: United Kingdom (the)	GBR: United Kingdom (the)	IT: Italy	CHN: China	
Código clasificador de riesgo C1	AMB	AMB	AMB	AMB	AMB	FR	AMB	SP	
Código clasificador de riesgo C2	FR	FR	FR	FR	FR	MD	FR	MD	
Clasificación de riesgo C1	A+	A+	A+	A+	A+	AA-	A+	A	
Clasificación de riesgo C2	AA-	AA-	AA-	AA-	AA-	A1	A+	A1	
Fecha clasificación C1	07-08-2024	07-08-2024	07-08-2024	07-08-2024	07-08-2024	04-12-2024	10-12-2024	21-08-2024	
Fecha clasificación C2	03-06-2024	03-06-2024	03-06-2024	03-06-2024	03-06-2024	09-10-2024	19-11-2024	07-12-2023	
<b>Saldo siniestros por cobrar reaseguradores</b>	<b>1.913</b>	<b>6.160</b>	<b>4.107</b>	<b>21.257</b>	<b>13.409</b>	<b>31.886</b>	<b>6.682</b>	<b>4.010</b>	<b>32.950.745</b>

Siniestros por cobrar reaseguradores nacionales cedidos	1.904
Siniestros por cobrar reaseguradores extranjeros cedidos	32.950.745
<b>Total</b>	<b>32.952.649</b>

FID CHILE SEGUROS GENERALES S.A.

NOTAS A LOS ESTADOS FINANCIEROS

AL 31 DE DICIEMBRE DE 2024

(17) Deudores por operaciones de reaseguro, continuación

17.5 Participación del reasegurador en la reserva de riesgo en curso, cifras en M\$

	Item1	Item2	Item3	Item4	Reaseguradores nacionales
<b>Participación del reasegurador en la reserva riesgos en curso</b>					
Nombre del corredor	AON BENFIELD CORREDORES DE REASEGURO LIMITADA	AON BENFIELD CORREDORES DE REASEGURO LIMITADA	ARTHUR J. GALLAGHER CHILE CORREDORES DE REASEGUROS S.A.	NEXO CORREDORES DE REASEGUROS SPA	
Código corredor reaseguros	C-022	C-022	C-258	C-279	
Tipo de relación	NR	NR	NR	NR	
País del corredor	CL: Chile	CL: Chile	CL: Chile	CL: Chile	
Nombre del reasegurador	SOUTHBRIDGE COMPAÑÍA DE SEGUROS GENERALES S.A.	CHUBB SEGUROS CHILE SA	SOUTHBRIDGE COMPAÑÍA DE SEGUROS GENERALES S.A.	STARR INTERNATIONAL SEGUROS GENERALES S.A.	
Rut reasegurador	99288000-7	99225000-3	99288000-7	76620932-7	
Tipo de relación	NR	NR	NR		
País del reasegurador	CHL: Chile	CHL: Chile	CHL: Chile		
Código clasificador de riesgo C1	I.C.R	Humphreys	I.C.R	I.C.R	
Código clasificador de riesgo C2	Feller	Feller	Feller	Feller	
Clasificación de riesgo C1	AA	AA	AA	AA	
Clasificación de riesgo C2	AA	AA+	AA	AA-	
Fecha clasificación C1	10-05-2024	19-07-2024	10-05-2024	26-07-2024	
Fecha clasificación C2	07-03-2024	15-03-2024	07-03-2024	16-03-2024	
<b>Saldo participación del reasegurador en la reserva riesgos en curso</b>	<b>101.155</b>	<b>69.842</b>	<b>9.423</b>	<b>20.983</b>	<b>201.403</b>

FID CHILE SEGUROS GENERALES S.A.

NOTAS A LOS ESTADOS FINANCIEROS

AL 31 DE DICIEMBRE DE 2024

(17) Deudores por operaciones de reaseguro, continuación

17.5 Participación del reasegurador en la reserva de riesgo en curso, cifras en M\$, continuación

	Item1	Item2	Item3	Item4	Item5	Item6	Item7	Item8	Item9	Item10
<b>Siniestros por cobrar reaseguradores</b>										
Nombre del corredor	AON BENFIELD CORREDORES DE REASEGURO LIMITADA	AON BENFIELD CORREDORES DE REASEGURO LIMITADA	AON BENFIELD CORREDORES DE REASEGURO LIMITADA	AON BENFIELD CORREDORES DE REASEGURO LIMITADA	AON BENFIELD CORREDORES DE REASEGURO LIMITADA	AON BENFIELD CORREDORES DE REASEGURO LIMITADA	AON BENFIELD CORREDORES DE REASEGURO LIMITADA	AON BENFIELD CORREDORES DE REASEGURO LIMITADA	AON BENFIELD CORREDORES DE REASEGURO LIMITADA	AON BENFIELD CORREDORES DE REASEGURO LIMITADA
Código corredor reaseguros	C-022	C-022	C-022	C-022	C-022	C-022	C-022	C-022	C-022	C-022
Tipo de relación	NR	NR	NR	NR	NR	NR	NR	NR	NR	NR
País del corredor	CHL: Chile	CHL: Chile	CHL: Chile	CHL: Chile	CHL: Chile	CHL: Chile	CHL: Chile	CHL: Chile	CHL: Chile	CHL: Chile
Nombre del reasegurador	QBE EUROPE SA/IV	CHINA PACIFIC PROPERTY INSURANCE CO. LTD.	CHINA TAIPING INSURANCE (HK) COMPANY LIMITED	PEAK REINSURANCE COMPANY LIMITED	PICC REINSURANCE COMPANY LIMITED	TAIPING REINSURANCE COMPANY LIMITED HONG KONG	PING AN P&C INSURANCE COMPANY OF CHINA LTD.	ALLIANZ GLOBAL CORPORATE & SPECIALTY SE	GREAT LAKES INSURANCE SE	HANNOVER RÜCK SE
Código de identificación reasegurador	NRE01820190002	NRE04020190001	NRE08320230003	NRE04020220003	NRE04020220002	NRE08320170002	NRE04020240005	NRE00320170001	NRE00320190014	NRE00320170004
Tipo de relación	NR	NR	NR	R	NR	NR	NR	NR	NR	NR
País del reasegurador	BEL: Belgium	CHN: China	HKG: Hong Kong	CHN: China	CHN: China	HKG: Hong Kong	CHN: China	DEU: Germany	DEU: Germany	DEU: Germany
Código clasificador de riesgo C1	AMB	SP	SP	AMB	SP	SP	AMB	SP	SP	FR
Código clasificador de riesgo C2	SP	MD	AMB	MD	MD	AMB	MD	AMB	AMB	SP
Clasificación de riesgo C1	A	A	A	A-	A-	A	A	AA	AA	AA-
Clasificación de riesgo C2	A+	A1	A	Baa1	A3	A	A2	A+	A+	AA-
Fecha clasificación C1	18-07-2024	21-08-2024	10-10-2024	28-08-2024	28-03-2024	10-10-2024	15-03-2024	30-10-2024	26-07-2024	02-07-2024
Fecha clasificación C2	30-05-2024	07-12-2023	08-12-2023	19-04-2024	07-12-2023	19-09-2024	14-11-2023	22-03-2024	18-07-2024	26-06-2024
<b>Saldo participación del reasegurador en la reserva riesgos en curso</b>	<b>810.339</b>	<b>2.650.837</b>	<b>399.517</b>	<b>800.169</b>	<b>534.950</b>	<b>68.295</b>	<b>111.763</b>	<b>53.724</b>	<b>76.172</b>	<b>440.211</b>

	Item11	Item12	Item13	Item14	Item15	Item16	Item17	Item18	Item19	Item20
<b>Siniestros por cobrar reaseguradores</b>										
Nombre del corredor	AON BENFIELD CORREDORES DE REASEGURO LIMITADA	AON BENFIELD CORREDORES DE REASEGURO LIMITADA	AON BENFIELD CORREDORES DE REASEGURO LIMITADA	AON BENFIELD CORREDORES DE REASEGURO LIMITADA	AON BENFIELD CORREDORES DE REASEGURO LIMITADA	AON BENFIELD CORREDORES DE REASEGURO LIMITADA	AON BENFIELD CORREDORES DE REASEGURO LIMITADA	AON BENFIELD CORREDORES DE REASEGURO LIMITADA	AON BENFIELD CORREDORES DE REASEGURO LIMITADA	AON BENFIELD CORREDORES DE REASEGURO LIMITADA
Código corredor reaseguros	C-022	C-022	C-022	C-022	C-022	C-022	C-022	C-022	C-022	C-022
Tipo de relación	NR	NR	NR	NR	NR	NR	NR	NR	NR	NR
País del corredor	CHL: Chile	CHL: Chile	CHL: Chile	CHL: Chile	CHL: Chile	CHL: Chile	CHL: Chile	CHL: Chile	CHL: Chile	CHL: Chile
Nombre del reasegurador	HDI GLOBAL SPECIALTY SE	MÜNCHENER RÜCKVERSICHERUNGS- GESELLSCHAFT AKTIENGESellschaft	HDI GLOBAL SE	MAPFRE RE COMPAÑÍA DE REASEGUROS S.A.	CAISSE CENTRALE DE REASSURANCE	ARCH INSURANCE COMPANY (EUROPE) LIMITED	BARENTS RE INSURANCE COMPANY, INC.	EVEREST REINSURANCE (BERMUDA) LTDA.	HANNOVER RE (BERMUDA) LTD.	LLOYD'S SYNDICATE 1955 (BARBICAN MANAGING AGENCY LIMITED)
Código de identificación reasegurador	NRE00320190013	NRE00320170008	NRE00320170006	NRE06120170002	NRE06820170007	NRE14920170006	NRE20120230001	NRE02120170012	NRE02120170013	NRE14920170069
Tipo de relación	NR	NR	NR	NR	NR	NR	NR	NR	NR	NR
País del reasegurador	DEU: Germany	DEU: Germany	DEU: Germany	ESP: Spain	FRA: France	GBR: United Kingdom (the)	KY: Cayman Islands	BMU: Bermuda	BMU: Bermuda	GBR: United Kingdom (the)
Código clasificador de riesgo C1	SP	SP	SP	SP	SP	FR	AMB	AMB	SP	AMB
Código clasificador de riesgo C2	AMB	AMB	AMB	AMB	AMB	MD	MD	SP	AMB	FR
Clasificación de riesgo C1	A+	AA	A+	A+	AA-	AA-	A	A+	AA-	A+
Clasificación de riesgo C2	A+	A+	A+	A	A+	A2	A3	A+	A+	AA-
Fecha clasificación C1	08-05-2024	26-07-2024	08-05-2024	11-07-2024	05-06-2024	02-08-2024	15-12-2023	19-07-2024	26-06-2024	07-08-2024
Fecha clasificación C2	20-12-2023	18-07-2024	20-12-2023	18-10-2023	05-07-2023	28-03-2024	11-07-2022	29-01-2024	21-12-2023	03-06-2024
<b>Saldo participación del reasegurador en la reserva riesgos en curso</b>	<b>42.003</b>	<b>7.287.697</b>	<b>48.533</b>	<b>1.248.278</b>	<b>480.162</b>	<b>26.370</b>	<b>43.061</b>	<b>1.250</b>	<b>924</b>	<b>4.408</b>

FID CHILE SEGUROS GENERALES S.A.

NOTAS A LOS ESTADOS FINANCIEROS

AL 31 DE DICIEMBRE DE 2024

(17) Deudores por operaciones de reaseguro, continuación

17.5 Participación del reasegurador en la reserva de riesgo en curso, cifras en M\$, continuación

	Item21	Item22	Item23	Item24	Item25	Item26	Item27	Item28	Item29	Item30
<b>Siniestros por cobrar reaseguradores</b>										
Nombre del corredor	AON BENFIELD CORREDORES DE REASEGURO LIMITADA	AON BENFIELD CORREDORES DE REASEGURO LIMITADA	AON BENFIELD CORREDORES DE REASEGURO LIMITADA	AON BENFIELD CORREDORES DE REASEGURO LIMITADA	AON BENFIELD CORREDORES DE REASEGURO LIMITADA	AON BENFIELD CORREDORES DE REASEGURO LIMITADA	AON BENFIELD CORREDORES DE REASEGURO LIMITADA	AON BENFIELD CORREDORES DE REASEGURO LIMITADA	AON BENFIELD CORREDORES DE REASEGURO LIMITADA	AON BENFIELD CORREDORES DE REASEGURO LIMITADA
Código corredor reaseguros	C-022	C-022	C-022	C-022	C-022	C-022	C-022	C-022	C-022	C-022
Tipo de relación	NR	NR	NR	NR	NR	NR	NR	NR	NR	NR
País del corredor	CHL: Chile	CHL: Chile	CHL: Chile	CHL: Chile	CHL: Chile	CHL: Chile	CHL: Chile	CHL: Chile	CHL: Chile	CHL: Chile
Nombre del reasegurador	LLOYD'S SYNDICATE 4711 (ASPEN MANAGING AGENCY LIMITED)	LLOYD'S SYNDICATE 0457	LLOYD'S SYNDICATE 0510 (KLN)	LLOYD'S SYNDICATE 0609 (ATRIUM UNDERWRITERS LIMITED)	LLOYD'S SYNDICATE 1036 (QBE UNDERWRITING LIMITED)	LLOYD'S SYNDICATE 1084 (CHAUCER SYNDICATES LIMITED)	LLOYD'S SYNDICATE 1183 (TALBOT UNDERWRITING LTD.)	LLOYD'S SYNDICATE 1458	LLOYD'S SYNDICATE 1618 (BRIT SYNDICATE LIMITED)	LLOYD'S SYNDICATE 1729 (ASTA MANAGING AGENCY LIMITED)
Código de identificación reasegurador	NRE14920170112	NRE14920170034	NRE14920170035	NRE14920170038	NRE14920170043	NRE14920170044	NRE14920170047	NRE14920170056	NRE14920210158	NRE14920170059
Tipo de relación	NR	NR	NR	NR	NR	NR	NR	NR	NR	NR
País del reasegurador	GBR: United Kingdom (the)	GBR: United Kingdom (the)	GBR: United Kingdom (the)	GBR: United Kingdom (the)	GBR: United Kingdom (the)	GBR: United Kingdom (the)	GBR: United Kingdom (the)	GBR: United Kingdom (the)	GBR: United Kingdom (the)	GBR: United Kingdom (the)
Código clasificador de riesgo C1	AMB	AMB	AMB	AMB	AMB	AMB	AMB	AMB	AMB	AMB
Código clasificador de riesgo C2	FR	FR	FR	FR	FR	FR	FR	FR	FR	FR
Clasificación de riesgo C1	A+	A+	A+	A+	A+	A+	A+	A+	A+	A+
Clasificación de riesgo C2	AA-	AA-	AA-	AA-	AA-	AA-	AA-	AA-	AA-	AA-
Fecha clasificación C1	07-08-2024	07-08-2024	07-08-2024	07-08-2024	07-08-2024	07-08-2024	07-08-2024	07-08-2024	07-08-2024	07-08-2024
Fecha clasificación C2	03-06-2024	03-06-2024	03-06-2024	03-06-2024	03-06-2024	03-06-2024	03-06-2024	03-06-2024	03-06-2024	03-06-2024
<b>Saldo participación del reasegurador en la reserva riesgos en curso</b>	<b>181.573</b>	<b>145.143</b>	<b>4.245</b>	<b>93.101</b>	<b>10.501</b>	<b>134.845</b>	<b>70.588</b>	<b>2.388</b>	<b>242.273</b>	<b>12.658</b>

	Item31	Item32	Item33	Item34	Item35	Item36	Item37	Item38	Item39	Item40
<b>Siniestros por cobrar reaseguradores</b>										
Nombre del corredor	AON BENFIELD CORREDORES DE REASEGURO LIMITADA	AON BENFIELD CORREDORES DE REASEGURO LIMITADA	AON BENFIELD CORREDORES DE REASEGURO LIMITADA	AON BENFIELD CORREDORES DE REASEGURO LIMITADA	AON BENFIELD CORREDORES DE REASEGURO LIMITADA	AON BENFIELD CORREDORES DE REASEGURO LIMITADA	AON BENFIELD CORREDORES DE REASEGURO LIMITADA	AON BENFIELD CORREDORES DE REASEGURO LIMITADA	AON BENFIELD CORREDORES DE REASEGURO LIMITADA	AON BENFIELD CORREDORES DE REASEGURO LIMITADA
Código corredor reaseguros	C-022	C-022	C-022	C-022	C-022	C-022	C-022	C-022	C-022	C-022
Tipo de relación	NR	NR	NR	NR	NR	NR	NR	NR	NR	NR
País del corredor	CHL: Chile	CHL: Chile	CHL: Chile	CHL: Chile	CHL: Chile	CHL: Chile	CHL: Chile	CHL: Chile	CHL: Chile	CHL: Chile
Nombre del reasegurador	LLOYD'S SYNDICATE 1856 IQW	LLOYD'S SYNDICATE 2001 (MS AMLIN UNDERWRITING LIMITED)	LLOYD'S SYNDICATE 2121(ARGENTA SYNDICATE MANAGEMENT LIMITED)	LLOYD'S SYNDICATE 2623 (BEAZLEY FURLONGE LIMITED)	LLOYD'S SYNDICATE 5000	LLOYD'S SYNDICATE 5623 (BEAZLEY FURLONGE LIMITED)	LLOYD'S SYNDICATE 0435 (PARADAY UNDERWRITING LIMITED)	LLOYD'S SYNDICATE 0623 (BEAZLEY FURLONGE LIMITED)	LLOYD'S SYNDICATE 1225 (AEGIS MANAGING AGENCY LIMITED)	LLOYD'S SYNDICATE 1414 (ASCOT UNDERWRITING LIMITED)
Código de identificación reasegurador	NRE14920170060	NRE14920170074	NRE14920170083	NRE14920170090	NRE14920170113	NRE14920230167	NRE14920170033	NRE14920170039	NRE14920170052	NRE14920170055
Tipo de relación	NR	NR	NR	NR	NR	NR	NR	NR	NR	NR
País del reasegurador	GBR: United Kingdom (the)	GBR: United Kingdom (the)	GBR: United Kingdom (the)	GBR: United Kingdom (the)	GBR: United Kingdom (the)	GBR: United Kingdom (the)	GBR: United Kingdom (the)	GBR: United Kingdom (the)	GBR: United Kingdom (the)	GBR: United Kingdom (the)
Código clasificador de riesgo C1	AMB	AMB	AMB	AMB	AMB	AMB	AMB	AMB	AMB	AMB
Código clasificador de riesgo C2	SP	FR	FR	FR	FR	FR	FR	FR	FR	FR
Clasificación de riesgo C1	A+	A+	A+	A+	A+	A+	A+	A+	A+	A+
Clasificación de riesgo C2	AA-	AA-	AA-	AA-	AA-	AA-	AA-	AA-	AA-	AA-
Fecha clasificación C1	07-08-2024	07-08-2024	07-08-2024	07-08-2024	07-08-2024	07-08-2024	07-08-2024	07-08-2024	07-08-2024	07-08-2024
Fecha clasificación C2	28-05-2024	03-06-2024	03-06-2024	03-06-2024	03-06-2024	03-06-2024	03-06-2024	03-06-2024	03-06-2024	03-06-2024
<b>Saldo participación del reasegurador en la reserva riesgos en curso</b>	<b>5.122</b>	<b>116.095</b>	<b>93.419</b>	<b>23.473</b>	<b>10.983</b>	<b>79.408</b>	<b>154.202</b>	<b>2.480</b>	<b>125.565</b>	<b>74.469</b>



FID CHILE SEGUROS GENERALES S.A.

NOTAS A LOS ESTADOS FINANCIEROS

AL 31 DE DICIEMBRE DE 2024

(17) Deudores por operaciones de reaseguro, continuación

17.5 Participación del reasegurador en la reserva de riesgo en curso, cifras en M\$, continuación

	Item41	Item42	Item43	Item44	Item45	Item46	Item47	Item48	Item49	Item50
<b>Siniestros por cobrar reaseguradores</b>										
Nombre del corredor	AON BENFIELD CORREDORES DE REASEGURO LIMITADA	AON BENFIELD CORREDORES DE REASEGURO LIMITADA	AON BENFIELD CORREDORES DE REASEGURO LIMITADA	AON BENFIELD CORREDORES DE REASEGURO LIMITADA	AON BENFIELD CORREDORES DE REASEGURO LIMITADA	AON BENFIELD CORREDORES DE REASEGURO LIMITADA	AON BENFIELD CORREDORES DE REASEGURO LIMITADA	AON BENFIELD CORREDORES DE REASEGURO LIMITADA	AON BENFIELD CORREDORES DE REASEGURO LIMITADA	AON BENFIELD CORREDORES DE REASEGURO LIMITADA
Código corredor reaseguros	C-022	C-022	C-022	C-022	C-022	C-022	C-022	C-022	C-022	C-022
Tipo de relación	NR	NR	NR	NR	NR	NR	NR	NR	NR	NR
País del corredor	CHL: Chile	CHL: Chile	CHL: Chile	CHL: Chile	CHL: Chile	CHL: Chile	CHL: Chile	CHL: Chile	CHL: Chile	CHL: Chile
Nombre del reasegurador	LLOYD'S SYNDICATE 1919 (STARR MANAGING AGENTS LIMITED)	LLOYD'S SYNDICATE 3623 (BEAZLEY FURLONGE LIMITED)	LLOYD'S SYNDICATE 4444 (CANOPIUS MANAGING AGENTS LIMITED)	LLOYD'S SYNDICATE 4472 (LIBERTY MUTUAL REINSURANCE)	LLOYD'S SYNDICATE 5555 (QBE INDERWRITING LIMITED)	LLOYD'S SYNDICATE 0033 (HISCOX SYNDICATES LIMITED)	PARTNER REINSURANCE COMPANY LTD.	QBE UK LIMITED	ROYAL & SUN ALLIANCE INSURANCE LIMITED	LLOYD 'S SYNDICATE 2987
Código de identificación reasegurador	NRE14920170067	NRE14920170102	NRE14920170109	NRE14920170110	NRE14920170115	NRE14920170026	NRE02120170020	NRE14920170133	NRE14920220161	NRE14920170094
Tipo de relación	NR	NR	NR	NR	NR	NR	NR	NR	NR	NR
País del reasegurador	GBR: United Kingdom (the)	GBR: United Kingdom (the)	GBR: United Kingdom (the)	GBR: United Kingdom (the)	GBR: United Kingdom (the)	GBR: United Kingdom (the)	BMU: Bermuda	GBR: United Kingdom (the)	GBR: United Kingdom (the)	GBR: United Kingdom (the)
Código clasificador de riesgo C1	AMB	AMB	AMB	AMB	AMB	AMB	FR	AMB	MD	AMB
Código clasificador de riesgo C2	FR	FR	FR	FR	FR	FR	AMB	MD	AMB	FR
Clasificación de riesgo C1	A+	A+	A+	A+	A+	A+	AA-	A	A1	A+
Clasificación de riesgo C2	AA-	AA-	AA-	AA-	AA-	AA-	A+	A1	A	AA-
Fecha clasificación C1	07-08-2024	07-08-2024	07-08-2024	07-08-2024	07-08-2024	07-08-2024	14-08-2024	18-07-2024	09-10-2024	07-08-2024
Fecha clasificación C2	03-06-2024	03-06-2024	03-06-2024	03-06-2024	03-06-2024	03-06-2024	08-02-2024	24-06-2024	05-01-2024	03-06-2024
<b>Saldo participación del reasegurador en la reserva riesgos en curso</b>	<b>128.694</b>	<b>4.339</b>	<b>97.744</b>	<b>1.051.294</b>	<b>7.959</b>	<b>209.216</b>	<b>89.976</b>	<b>127.250</b>	<b>12.361</b>	<b>266.328</b>

	Item51	Item52	Item53	Item54	Item55	Item56	Item57	Item58	Item59	Item60
<b>Siniestros por cobrar reaseguradores</b>										
Nombre del corredor	AON BENFIELD CORREDORES DE REASEGURO LIMITADA	AON BENFIELD CORREDORES DE REASEGURO LIMITADA	AON BENFIELD CORREDORES DE REASEGURO LIMITADA	AON BENFIELD CORREDORES DE REASEGURO LIMITADA	AON BENFIELD CORREDORES DE REASEGURO LIMITADA	AON BENFIELD CORREDORES DE REASEGURO LIMITADA	AON BENFIELD CORREDORES DE REASEGURO LIMITADA	AON BENFIELD CORREDORES DE REASEGURO LIMITADA	AON BENFIELD CORREDORES DE REASEGURO LIMITADA	AON BENFIELD CORREDORES DE REASEGURO LIMITADA
Código corredor reaseguros	C-022	C-022	C-022	C-022	C-022	C-022	C-022	C-022	C-022	C-022
Tipo de relación	NR	NR	NR	NR	NR	NR	NR	NR	NR	NR
País del corredor	CHL: Chile	CHL: Chile	CHL: Chile	CHL: Chile	CHL: Chile	CHL: Chile	CHL: Chile	CHL: Chile	CHL: Chile	CHL: Chile
Nombre del reasegurador	LLOYD 'S SYNDICATE 1967	LLOYD 'S SYNDICATE 1609 LLOYD 'S SYNDICATE 1609 (MOSEAC SYNDICATE SERVICES LIMITED)	LLOYD 'S SYNDICATE 1969 (APOLLO SYNDICATE MANAGEMENT LTD)	LLOYD 'S SYNDICATE 4242 ASTA MANAGING AGENCY LIMITED	AXIS SPECIALTY EUROPE SE	PARTNER REINSURANCE EUROPE SE	ASSICURAZIONI GENERALI SPA	REASEGURADORA PATRIA S.A.	AMERICAN HOME ASSURANCE COMPANY	BERKSHIRE HATHAWAY SPECIALTY INSURANCE COMPANY
Código de identificación reasegurador	NRE14920170070	NRE14920210160	NRE14920170071	NRE14920170108	NRE08920170006	NRE08920170008	NRE09420170001	NRE12320170003	NRE06220170009	NRE06220190058
Tipo de relación	NR	NR	NR	NR	NR	NR	NR	NR	NR	NR
País del reasegurador	GBR: United Kingdom (the)	GBR: United Kingdom (the)	GBR: United Kingdom (the)	GBR: United Kingdom (the)	IRL: Ireland	IRL: Ireland	IT: Italy	MEX: Mexico	USA: United States (the)	USA: United States (the)
Código clasificador de riesgo C1	AMB	AMB	AMB	AMB	MD	MD	FR	FR	SP	SP
Código clasificador de riesgo C2	FR	FR	FR	FR	SP	SP	AMB	AMB	AMB	AMB
Clasificación de riesgo C1	A+	A+	A+	A+	A	A+	A3	BBB+	A+	AA+
Clasificación de riesgo C2	AA-	AA-	AA-	AA-	A+	A+	A	A	A	A++
Fecha clasificación C1	07-08-2024	07-08-2024	07-08-2024	07-08-2024	28-08-2024	08-02-2024	17-10-2024	21-05-2024	21-02-2024	25-09-2024
Fecha clasificación C2	03-06-2024	03-06-2024	03-06-2024	03-06-2024	29-01-2024	29-01-2024	08-12-2023	27-10-2023	26-01-2024	28-03-2024
<b>Saldo participación del reasegurador en la reserva riesgos en curso</b>	<b>75.468</b>	<b>5.127</b>	<b>1.318</b>	<b>33.456</b>	<b>117.950</b>	<b>84.917</b>	<b>707.850</b>	<b>1.505.101</b>	<b>139.742</b>	<b>294.630</b>

FID CHILE SEGUROS GENERALES S.A.

NOTAS A LOS ESTADOS FINANCIEROS

AL 31 DE DICIEMBRE DE 2024

(17) Deudores por operaciones de reaseguro, continuación

17.5 Participación del reasegurador en la reserva de riesgo en curso, cifras en M\$, continuación

	Item61	Item62	Item63	Item64	Item65	Item66	Item67	Item68	Item69	Item70
<b>Siniestros por cobrar reaseguradores</b>										
Nombre del corredor	AON BENFIELD CORREDORES DE REASEGURO LIMITADA	AON BENFIELD CORREDORES DE REASEGURO LIMITADA	AON BENFIELD CORREDORES DE REASEGURO LIMITADA	AON BENFIELD CORREDORES DE REASEGURO LIMITADA	AON BENFIELD CORREDORES DE REASEGURO LIMITADA	AON BENFIELD CORREDORES DE REASEGURO LIMITADA	AON BENFIELD CORREDORES DE REASEGURO LIMITADA	AON BENFIELD CORREDORES DE REASEGURO LIMITADA	AON BENFIELD CORREDORES DE REASEGURO LIMITADA	AON BENFIELD CORREDORES DE REASEGURO LIMITADA
Código corredor reaseguros	C-022	C-022	C-022	C-022	C-022	C-022	C-022	C-022	C-022	C-022
Tipo de relación	NR	NR	NR	NR	NR	NR	NR	NR	NR	NR
País del corredor	CHL: Chile	CHL: Chile	CHL: Chile	CHL: Chile	CHL: Chile	CHL: Chile	CHL: Chile	CHL: Chile	CHL: Chile	CHL: Chile
Nombre del reasegurador	EVEREST REINSURANCE COMPANY	LIBERTY MUTUAL INSURANCE COMPANY	MUNICH REINSURANCE AMERICA, INC.	NAVIGATORS INSURANCE COMPANY	ODYSSEY REINSURANCE COMPANY	SCOR REINSURANCE COMPANY	SWISS RE CORPORATE SOLUTIONS AMERICA INSURANCE CORPORATION	SWISS REINSURANCE AMERICA CORPORATION	ARCH REINSURANCE LTD.	INTERNATIONAL GENERAL INSURANCE COMPANY
Código de identificación reasegurador	NRE06220170024	NRE06220170034	NRE06220240067	NRE06220170039	NRE06220170041	NRE06220170046	NRE06220220062	NRE06220170051	NRE02120170004	NRE02120170017
Tipo de relación	NR	NR	NR	NR	NR	NR	NR	NR	NR	NR
País del reasegurador	USA: United States (the)	USA: United States (the)	USA: United States (the)	USA: United States (the)	USA: United States (the)	USA: United States (the)	USA: United States (the)	USA: United States (the)	BMU: Bermuda	BMU: Bermuda
Código clasificador de riesgo C1	AMB	AMB	AMB	SP	AMB	MD	AMB	SP	FR	AMB
Código clasificador de riesgo C2	SP	SP	MD	AMB	SP	AMB	SP	MD	MD	SP
Clasificación de riesgo C1	A+	A	A+	A+	A+	A1	A+	AA-	AA-	A
Clasificación de riesgo C2	A+	A	Aa3	A+	A+	A	AA-	Aa3	A2	A-
Fecha clasificación C1	19-07-2024	02-08-2024	18-07-2024	28-06-2024	12-07-2024	05-09-2024	26-09-2024	08-04-2024	02-08-2024	18-10-2024
Fecha clasificación C2	29-01-2024	28-02-2024	03-07-2024	18-06-2024	31-05-2024	24-07-2024	08-04-2024	18-12-2023	28-03-2024	19-04-2024
<b>Saldo participación del reasegurador en la reserva riesgos en curso</b>	<b>230.596</b>	<b>555.558</b>	<b>13.073</b>	<b>404.533</b>	<b>90.522</b>	<b>53.060</b>	<b>122.891</b>	<b>303.294</b>	<b>50.054</b>	<b>99.487</b>

	Item71	Item72	Item73	Item74	Item75	Item76	Item77	Item78	Item79	Item80
<b>Siniestros por cobrar reaseguradores</b>										
Nombre del corredor	AON BENFIELD CORREDORES DE REASEGURO LIMITADA	AON BENFIELD CORREDORES DE REASEGURO LIMITADA	AON BENFIELD CORREDORES DE REASEGURO LIMITADA	AON BENFIELD CORREDORES DE REASEGURO LIMITADA	AON BENFIELD CORREDORES DE REASEGURO LIMITADA	AON BENFIELD CORREDORES DE REASEGURO LIMITADA	ARTHUR J. GALLAGHER CHILE CORREDORES DE REASEGUROS S.A.	ARTHUR J. GALLAGHER CHILE CORREDORES DE REASEGUROS S.A.	ARTHUR J. GALLAGHER CHILE CORREDORES DE REASEGUROS S.A.	ARTHUR J. GALLAGHER CHILE CORREDORES DE REASEGUROS S.A.
Código corredor reaseguros	C-022	C-022	C-022	C-022	C-022	C-022	C-258	C-258	C-258	C-258
Tipo de relación	NR	NR	NR	NR	NR	NR	NR	NR	NR	NR
País del corredor	CHL: Chile	CHL: Chile	CHL: Chile	CHL: Chile	CHL: Chile	CHL: Chile	CHL: Chile	CHL: Chile	CHL: Chile	CHL: Chile
Nombre del reasegurador	ECHO RÜCKVERSICHERUNGS AG	SWISS REINSURANCE COMPANY LTD (SUIZA)	ZURICH INSURANCE COMPANY LIMITED	MS AMLIN AG	ECHO RÜCKVERSICHERUNGS- AIG	MALAYSIAN REINSURANCE BERHAD	ALLIANZ GLOBAL CORPORATE & SPECIALTY SE	HANNOVER RÜCK SE	MAPFRE RE COMPAÑÍA DE REASEGUROS S.A.	CONVEX INSURANCE UK LIMITED
Código de identificación reasegurador	NRE17620170004	NRE17620170008	NRE17620170013	NRE17620240020	NRE17620230017	NRE11520200001	NRE00320170001	NRE00320170004	NRE06120170002	NRE14920200156
Tipo de relación	NR	NR	NR	NR	NR	NR	NR	NR	NR	NR
País del reasegurador	CH: Switzerland	CH: Switzerland	CH: Switzerland	CH: Switzerland	CH: Switzerland	MYS: Malaysia	DEU: Germany	DEU: Germany	ESP: Spain	GBR: United Kingdom (the)
Código clasificador de riesgo C1	FR	AMB	FR	SP	FR	AMB	SP	FR	SP	SP
Código clasificador de riesgo C2	SP	SP	MD	AMB	SP	AMB	AMB	SP	AMB	AMB
Clasificación de riesgo C1	A	A+	AA	A+	A	A-	AA	AA-	A+	A-
Clasificación de riesgo C2	A	AA-	Aa2	A+	A	A	A+	AA-	A	A
Fecha clasificación C1	18-07-2024	26-09-2024	30-09-2024	29-04-2024	18-07-2024	02-02-2024	30-10-2024	02-07-2024	11-07-2024	18-06-2024
Fecha clasificación C2	28-06-2024	08-04-2024	18-09-2024	26-04-2024	28-06-2024	05-12-2023	22-03-2024	26-06-2024	18-10-2023	30-05-2024
<b>Saldo participación del reasegurador en la reserva riesgos en curso</b>	<b>431.240</b>	<b>2.400.058</b>	<b>129.671</b>	<b>162.624</b>	<b>659</b>	<b>169.946</b>	<b>21.668</b>	<b>7.697</b>	<b>602.906</b>	<b>14.643</b>

FID CHILE SEGUROS GENERALES S.A.

NOTAS A LOS ESTADOS FINANCIEROS

AL 31 DE DICIEMBRE DE 2024

(17) Deudores por operaciones de reaseguro, continuación

17.5 Participación del reasegurador en la reserva de riesgo en curso, cifras en M\$, continuación

	Item81	Item82	Item83	Item84	Item85	Item86	Item87	Item88	Item89	Item90
<b>Siniestros por cobrar reaseguradores</b>										
Nombre del corredor	ARTHUR J. GALLAGHER CHILE CORREDORES DE REASEGUROS S.A.	ARTHUR J. GALLAGHER CHILE CORREDORES DE REASEGUROS S.A.	ARTHUR J. GALLAGHER CHILE CORREDORES DE REASEGUROS S.A.	ARTHUR J. GALLAGHER CHILE CORREDORES DE REASEGUROS S.A.	ARTHUR J. GALLAGHER CHILE CORREDORES DE REASEGUROS S.A.	ARTHUR J. GALLAGHER CHILE CORREDORES DE REASEGUROS S.A.	ARTHUR J. GALLAGHER CHILE CORREDORES DE REASEGUROS S.A.	ARTHUR J. GALLAGHER CHILE CORREDORES DE REASEGUROS S.A.	ARTHUR J. GALLAGHER CHILE CORREDORES DE REASEGUROS S.A.	ARTHUR J. GALLAGHER CHILE CORREDORES DE REASEGUROS S.A.
Código corredor reaseguros	C-258	C-258	C-258	C-258	C-258	C-258	C-258	C-258	C-258	C-258
Tipo de relación	NR	NR	NR	NR	NR	NR	NR	NR	NR	NR
País del corredor	CHL: Chile	CHL: Chile	CHL: Chile	CHL: Chile	CHL: Chile	CHL: Chile	CHL: Chile	CHL: Chile	CHL: Chile	CHL: Chile
Nombre del reasegurador	LANCASHIRE INSURANCE COMPANY (UK) LIMITED	LLOYD 'S SYNDICATE 1955 (BARBICAN MANAGING AGENCY LIMITED)	LLOYD 'S SYNDICATE 4711 (ASPEN MANAGING AGENCY LIMITED)	LLOYD 'S SYNDICATE 0457	LLOYD 'S SYNDICATE 0510 (KLN)	LLOYD 'S SYNDICATE 0609 (ATRIUM UNDERWRITERS LIMITED)	LLOYD 'S SYNDICATE 1084 (CHAUCER SYNDICATES LIMITED)	LLOYD 'S SYNDICATE 1183 (TALBOT UNDERWRITING LTD.)	LLOYD 'S SYNDICATE 1200 (ARGO MANAGING AGENCY LIMITED)	LLOYD 'S SYNDICATE 1218 (NEWLINE UNDERWRITING MANAGEMENT LIMITED)
Código de identificación reasegurador	NRE14920170024	NRE14920170069	NRE14920170112	NRE14920170034	NRE14920170035	NRE14920170038	NRE14920170044	NRE14920170047	NRE14920170048	NRE14920170050
Tipo de relación	NR	NR	NR	NR	NR	NR	NR	NR	NR	NR
País del reasegurador	GBR: United Kingdom (the)	GBR: United Kingdom (the)	GBR: United Kingdom (the)	GBR: United Kingdom (the)	GBR: United Kingdom (the)	GBR: United Kingdom (the)	GBR: United Kingdom (the)	GBR: United Kingdom (the)	GBR: United Kingdom (the)	GBR: United Kingdom (the)
Código clasificador de riesgo C1	SP	AMB	AMB	AMB	AMB	AMB	AMB	AMB	AMB	AMB
Código clasificador de riesgo C2	MD	FR	FR	FR	FR	FR	FR	FR	FR	FR
Clasificación de riesgo C1	A-	A+	A+	A+	A+	A+	A+	A+	A+	A+
Clasificación de riesgo C2	A3	AA-	AA-	AA-	AA-	AA-	AA-	AA-	AA-	AA-
Fecha clasificación C1	27-06-2024	07-08-2024	07-08-2024	07-08-2024	07-08-2024	07-08-2024	07-08-2024	07-08-2024	07-08-2024	07-08-2024
Fecha clasificación C2	11-03-2024	03-06-2024	03-06-2024	03-06-2024	03-06-2024	03-06-2024	03-06-2024	03-06-2024	03-06-2024	03-06-2024
<b>Saldo participación del reasegurador en la reserva riesgos en curso</b>	<b>38.663</b>	<b>388</b>	<b>629</b>	<b>7.381</b>	<b>113.992</b>	<b>22.216</b>	<b>85.586</b>	<b>2.532</b>	<b>39.212</b>	<b>29.066</b>

	Item91	Item92	Item93	Item94	Item95	Item96	Item97	Item98	Item99	Item100
<b>Siniestros por cobrar reaseguradores</b>										
Nombre del corredor	ARTHUR J. GALLAGHER CHILE CORREDORES DE REASEGUROS S.A.	ARTHUR J. GALLAGHER CHILE CORREDORES DE REASEGUROS S.A.	ARTHUR J. GALLAGHER CHILE CORREDORES DE REASEGUROS S.A.	ARTHUR J. GALLAGHER CHILE CORREDORES DE REASEGUROS S.A.	ARTHUR J. GALLAGHER CHILE CORREDORES DE REASEGUROS S.A.	ARTHUR J. GALLAGHER CHILE CORREDORES DE REASEGUROS S.A.	ARTHUR J. GALLAGHER CHILE CORREDORES DE REASEGUROS S.A.	ARTHUR J. GALLAGHER CHILE CORREDORES DE REASEGUROS S.A.	ARTHUR J. GALLAGHER CHILE CORREDORES DE REASEGUROS S.A.	ARTHUR J. GALLAGHER CHILE CORREDORES DE REASEGUROS S.A.
Código corredor reaseguros	C-258	C-258	C-258	C-258	C-258	C-258	C-258	C-258	C-258	C-258
Tipo de relación	NR	NR	NR	NR	NR	NR	NR	NR	NR	NR
País del corredor	CHL: Chile	CHL: Chile	CHL: Chile	CHL: Chile	CHL: Chile	CHL: Chile	CHL: Chile	CHL: Chile	CHL: Chile	CHL: Chile
Nombre del reasegurador	LLOYD 'S SYNDICATE 1274 (ANTARES MANAGING AGENCY LIMITED)	LLOYD 'S SYNDICATE 1492 (P85)	LLOYD 'S SYNDICATE 1618 (BRT SYNDICATE LIMITED)	LLOYD 'S SYNDICATE 1686 (ASTA MANAGING AGENCY LIMITED)	LLOYD 'S SYNDICATE 1729 (ASTA MANAGING AGENCY LIMITED)	LLOYD 'S SYNDICATE 1856 IQUW	LLOYD 'S SYNDICATE 1880 (KLN)	LLOYD 'S SYNDICATE 2001 (MS AMLIN UNDERWRITING LIMITED)	LLOYD 'S SYNDICATE 2003 (CATRLIN UNDERWRITING AGENCIES LIMITED)	LLOYD 'S SYNDICATE 2358 (NEPHILA SYNDICATE MANAGEMENT LTD.)
Código de identificación reasegurador	NRE14920170053	NRE14920170057	NRE14920210158	NRE14920170058	NRE14920170059	NRE14920170060	NRE14920170062	NRE14920170074	NRE14920170075	NRE14920220163
Tipo de relación	NR	NR	NR	NR	NR	NR	NR	NR	NR	NR
País del reasegurador	GBR: United Kingdom (the)	GBR: United Kingdom (the)	GBR: United Kingdom (the)	GBR: United Kingdom (the)	GBR: United Kingdom (the)	GBR: United Kingdom (the)	GBR: United Kingdom (the)	GBR: United Kingdom (the)	GBR: United Kingdom (the)	GBR: United Kingdom (the)
Código clasificador de riesgo C1	AMB	AMB	AMB	AMB	AMB	AMB	FR	FR	FR	AMB
Código clasificador de riesgo C2	FR	FR	FR	FR	FR	SP	FR	FR	FR	FR
Clasificación de riesgo C1	A+	A+	A+	A+	A+	A+	A+	A+	A+	A+
Clasificación de riesgo C2	AA-	AA-	AA-	AA-	AA-	AA-	AA-	AA-	AA-	AA-
Fecha clasificación C1	07-08-2024	07-08-2024	07-08-2024	07-08-2024	07-08-2024	07-08-2024	07-08-2024	07-08-2024	07-08-2024	07-08-2024
Fecha clasificación C2	03-06-2024	03-06-2024	03-06-2024	03-06-2024	03-06-2024	28-05-2024	03-06-2024	03-06-2024	03-06-2024	03-06-2024
<b>Saldo participación del reasegurador en la reserva riesgos en curso</b>	<b>1.516</b>	<b>30.751</b>	<b>253.227</b>	<b>45.880</b>	<b>67.482</b>	<b>2.871</b>	<b>18.627</b>	<b>133.492</b>	<b>26.741</b>	<b>5.722</b>

FID CHILE SEGUROS GENERALES S.A.

NOTAS A LOS ESTADOS FINANCIEROS

AL 31 DE DICIEMBRE DE 2024

(17) Deudores por operaciones de reaseguro, continuación

17.5 Participación del reasegurador en la reserva de riesgo en curso, cifras en M\$, continuación

	Item101	Item102	Item103	Item104	Item105	Item106	Item107	Item108	Item109	Item110
<b>Siniestros por cobrar reaseguradores</b>										
Nombre del corredor	ARTHUR J. GALLAGHER CHILE CORREDORES DE REASEGUROS S.A.	ARTHUR J. GALLAGHER CHILE CORREDORES DE REASEGUROS S.A.	ARTHUR J. GALLAGHER CHILE CORREDORES DE REASEGUROS S.A.	ARTHUR J. GALLAGHER CHILE CORREDORES DE REASEGUROS S.A.	ARTHUR J. GALLAGHER CHILE CORREDORES DE REASEGUROS S.A.	ARTHUR J. GALLAGHER CHILE CORREDORES DE REASEGUROS S.A.	ARTHUR J. GALLAGHER CHILE CORREDORES DE REASEGUROS S.A.	ARTHUR J. GALLAGHER CHILE CORREDORES DE REASEGUROS S.A.	ARTHUR J. GALLAGHER CHILE CORREDORES DE REASEGUROS S.A.	ARTHUR J. GALLAGHER CHILE CORREDORES DE REASEGUROS S.A.
Código corredor reaseguros	C-258	C-258	C-258	C-258	C-258	C-258	C-258	C-258	C-258	C-258
Tipo de relación	NR	NR	NR	NR	NR	NR	NR	NR	NR	NR
País del corredor	CHL: Chile	CHL: Chile	CHL: Chile	CHL: Chile	CHL: Chile	CHL: Chile	CHL: Chile	CHL: Chile	CHL: Chile	CHL: Chile
Nombre del reasegurador	LLOYD'S SYNDICATE 2623 (BEAZLEY FURLONGE LIMITED)	LLOYD'S SYNDICATE 2786 (ASTA MANAGING AGENCY LIMITED)	LLOYD'S SYNDICATE 5000	LLOYD'S SYNDICATE 5623 (BEAZLEY FURLONGE LIMITED)	LLOYD'S SYNDICATE 0623 (BEAZLEY FURLONGE LIMITED)	LLOYD'S SYNDICATE 1225 (AEGIS MANAGING AGENCY LIMITED)	LLOYD'S SYNDICATE 1414 (ASCOT UNDERWRITING LIMITED)	LLOYD'S SYNDICATE 1919 (STARR MANAGING AGENTS LIMITED)	LLOYD'S SYNDICATE 2012 (ARCH UNDERWRITING AT LLOYD'S LTD)	LLOYD'S SYNDICATE 3010 (CATHEDRAL UNDERWRITING LIMITED)
Código de identificación reasegurador	NRE14920170090	NRE14920170092	NRE14920170113	NRE14920230167	NRE14920170039	NRE14920170052	NRE14920170055	NRE14920170067	NRE14920170078	NRE14920170099
Tipo de relación	NR	NR	NR	NR	NR	NR	NR	NR	NR	NR
País del reasegurador	GBR: United Kingdom (the)	GBR: United Kingdom (the)	GBR: United Kingdom (the)	GBR: United Kingdom (the)	GBR: United Kingdom (the)	GBR: United Kingdom (the)	GBR: United Kingdom (the)	GBR: United Kingdom (the)	GBR: United Kingdom (the)	GBR: United Kingdom (the)
Código clasificador de riesgo C1	AMB	AMB	AMB	AMB	AMB	AMB	AMB	AMB	AMB	AMB
Código clasificador de riesgo C2	FR	FR	FR	FR	FR	FR	FR	FR	FR	FR
Clasificación de riesgo C1	A+	A+	A+	A+	A+	A+	A+	A+	A+	A+
Clasificación de riesgo C2	AA-	AA-	AA-	AA-	AA-	AA-	AA-	AA-	AA-	AA-
Fecha clasificación C1	07-08-2024	07-08-2024	07-08-2024	07-08-2024	07-08-2024	07-08-2024	07-08-2024	07-08-2024	07-08-2024	07-08-2024
Fecha clasificación C2	03-06-2024	03-06-2024	03-06-2024	03-06-2024	03-06-2024	03-06-2024	03-06-2024	03-06-2024	03-06-2024	03-06-2024
<b>Saldo participación del reasegurador en la reserva riesgos en curso</b>	<b>64.666</b>	<b>16.523</b>	<b>5.436</b>	<b>2.163</b>	<b>13.867</b>	<b>751</b>	<b>2.944</b>	<b>222.005</b>	<b>25.526</b>	<b>25.279</b>

	Item111	Item112	Item113	Item114	Item115	Item116	Item117	Item118	Item119	Item120
<b>Siniestros por cobrar reaseguradores</b>										
Nombre del corredor	ARTHUR J. GALLAGHER CHILE CORREDORES DE REASEGUROS S.A.	ARTHUR J. GALLAGHER CHILE CORREDORES DE REASEGUROS S.A.	ARTHUR J. GALLAGHER CHILE CORREDORES DE REASEGUROS S.A.	ARTHUR J. GALLAGHER CHILE CORREDORES DE REASEGUROS S.A.	ARTHUR J. GALLAGHER CHILE CORREDORES DE REASEGUROS S.A.	ARTHUR J. GALLAGHER CHILE CORREDORES DE REASEGUROS S.A.	ARTHUR J. GALLAGHER CHILE CORREDORES DE REASEGUROS S.A.	ARTHUR J. GALLAGHER CHILE CORREDORES DE REASEGUROS S.A.	ARTHUR J. GALLAGHER CHILE CORREDORES DE REASEGUROS S.A.	ARTHUR J. GALLAGHER CHILE CORREDORES DE REASEGUROS S.A.
Código corredor reaseguros	C-258	C-258	C-258	C-258	C-258	C-258	C-258	C-258	C-258	C-258
Tipo de relación	NR	NR	NR	NR	NR	NR	NR	NR	NR	NR
País del corredor	CHL: Chile	CHL: Chile	CHL: Chile	CHL: Chile	CHL: Chile	CHL: Chile	CHL: Chile	CHL: Chile	CHL: Chile	CHL: Chile
Nombre del reasegurador	LLOYDS SYNDICATE 5555 (QBE UNDERWRITING LIMITED)	TRANSATLANTIC REINSURANCE COMPANY	LLOYD'S SYNDICATE 2987	LLOYD'S SYNDICATE 1967	REASEGURADORA PATRIA S.A.	EVEREST REINSURANCE COMPANY	LIBERTY MUTUAL INSURANCE COMPANY	ODYSSEY REINSURANCE COMPANY	MITSUBI SUMIMOTO INSURANCE COMPANY LIMITED	MALAYSIAN REINSURANCE BERHAD
Código de identificación reasegurador	NRE14920170115	NRE06220170054	NRE14920170094	NRE14920170070	NRE12320170003	NRE06220170024	NRE06220170034	NRE06220170041	NRE09620170002	NRE11520200001
Tipo de relación	NR	NR	NR	NR	NR	NR	NR	NR	NR	NR
País del reasegurador	GBR: United Kingdom (the)	USA: United States (the)	GBR: United Kingdom (the)	GBR: United Kingdom (the)	MEX: Mexico	USA: United States (the)	USA: United States (the)	USA: United States (the)	JPN: Japan	MYS: Malaysia
Código clasificador de riesgo C1	AMB	SP	AMB	AMB	FR	AMB	AMB	AMB	AMB	AMB
Código clasificador de riesgo C2	FR	MD	FR	FR	AMB	SP	SP	SP	SP	FR
Clasificación de riesgo C1	A+	AA+	A+	A+	BBB+	A+	A	A+	A+	A-
Clasificación de riesgo C2	AA-	Aa2	AA-	AA-	A	A+	A	A+	A+	A
Fecha clasificación C1	07-08-2024	25-09-2024	07-08-2024	07-08-2024	21-05-2024	19-07-2024	02-08-2024	12-07-2024	07-06-2024	02-02-2024
Fecha clasificación C2	03-06-2024	24-05-2024	03-06-2024	03-06-2024	27-10-2023	29-01-2024	28-02-2024	31-05-2024	19-04-2024	05-12-2023
<b>Saldo participación del reasegurador en la reserva riesgos en curso</b>	<b>3.821</b>	<b>20.219</b>	<b>257.205</b>	<b>2.532</b>	<b>12.287</b>	<b>412.844</b>	<b>27.726</b>	<b>49.075</b>	<b>103.786</b>	<b>87.860</b>

FID CHILE SEGUROS GENERALES S.A.

NOTAS A LOS ESTADOS FINANCIEROS

AL 31 DE DICIEMBRE DE 2024

(17) Deudores por operaciones de reaseguro, continuación

17.5 Participación del reasegurador en la reserva de riesgo en curso, cifras en M\$, continuación

	Item121	Item122	Item123	Item124	Item125	Item126	Item127	Item128	Item129	Item130
<b>Siniestros por cobrar reaseguradores</b>										
Nombre del corredor	CARPENTER MARSH FAC CHILE CORREDORES DE REASEGUROS LIMITADA	CARPENTER MARSH FAC CHILE CORREDORES DE REASEGUROS LIMITADA	CARPENTER MARSH FAC CHILE CORREDORES DE REASEGUROS LIMITADA	CARPENTER MARSH FAC CHILE CORREDORES DE REASEGUROS LIMITADA	CARPENTER MARSH FAC CHILE CORREDORES DE REASEGUROS LIMITADA	CARPENTER MARSH FAC CHILE CORREDORES DE REASEGUROS LIMITADA	CARPENTER MARSH FAC CHILE CORREDORES DE REASEGUROS LIMITADA	CARPENTER MARSH FAC CHILE CORREDORES DE REASEGUROS LIMITADA	CARPENTER MARSH FAC CHILE CORREDORES DE REASEGUROS LIMITADA	CARPENTER MARSH FAC CHILE CORREDORES DE REASEGUROS LIMITADA
Código corredor reaseguros	C-246	C-246	C-246	C-246	C-246	C-246	C-246	C-246	C-246	C-246
Tipo de relación	NR	NR	NR	NR	NR	NR	NR	NR	NR	NR
País del corredor	CHL: Chile	CHL: Chile	CHL: Chile	CHL: Chile	CHL: Chile	CHL: Chile	CHL: Chile	CHL: Chile	CHL: Chile	CHL: Chile
Nombre del reasegurador	QBE EUROPE SA/NV	CHINA PACIFIC PROPERTY INSURANCE CO. LTD.	TAIPING REINSURANCE COMPANY LIMITED HONG KONG	PING AN P&C INSURANCE COMPANY OF CHINA LTD.	HANNOVER RÜCK SE	HDI GLOBAL SPECIALTY SE	MÜNCHENER RÜCKVERSICHERUNGS-GESELLSCHAFT AKTIENGESellschaft	HDI GLOBAL SE	LLOYD 'S SYNDICATE 4473 (LIBERTY MANAGING AGENCY LTD)	EVEREST REINSURANCE (BERMUDA) LTDA.
Código de identificación reasegurador	NRE01820190002	NRE04020190001	NRE08320170002	NRE04020240005	NRE00320170004	NRE00320190013	NRE00320170008	NRE00320170006	NRE14920170111	NRE02120170012
Tipo de relación	NR	NR	NR	NR	NR	NR	NR	NR	NR	NR
País del reasegurador	BEL: Belgium	CHN: China	HKG: Hong Kong	CHN: China	DEU: Germany	DEU: Germany	DEU: Germany	DEU: Germany	GBR: United Kingdom (the)	BMU: Bermuda
Código clasificador de riesgo C1	AMB	SP	SP	AMB	FR	SP	SP	SP	AMB	AMB
Código clasificador de riesgo C2	SP	MD	AMB	MD	SP	AMB	AMB	AMB	FR	SP
Clasificación de riesgo C1	A	A	A	A	AA-	A+	AA	A+	A+	A+
Clasificación de riesgo C2	A+	A1	A	A2	AA-	A+	A+	A+	AA-	A+
Fecha clasificación C1	18-07-2024	21-08-2024	10-10-2024	15-03-2024	02-07-2024	08-05-2024	26-07-2024	08-05-2024	07-08-2024	19-07-2024
Fecha clasificación C2	30-05-2024	07-12-2023	19-09-2024	14-11-2023	26-06-2024	20-12-2023	18-07-2024	20-12-2023	03-06-2024	29-01-2024
<b>Saldo participación del reasegurador en la reserva riesgos en curso</b>	<b>131.444</b>	<b>80.218</b>	<b>262.955</b>	<b>13.356</b>	<b>101.226</b>	<b>50.577</b>	<b>481.768</b>	<b>455.413</b>	<b>-3</b>	<b>5.902</b>

	Item131	Item132	Item133	Item134	Item135	Item136	Item137	Item138	Item139	Item140
<b>Siniestros por cobrar reaseguradores</b>										
Nombre del corredor	CARPENTER MARSH FAC CHILE CORREDORES DE REASEGUROS LIMITADA	CARPENTER MARSH FAC CHILE CORREDORES DE REASEGUROS LIMITADA	CARPENTER MARSH FAC CHILE CORREDORES DE REASEGUROS LIMITADA	CARPENTER MARSH FAC CHILE CORREDORES DE REASEGUROS LIMITADA	CARPENTER MARSH FAC CHILE CORREDORES DE REASEGUROS LIMITADA	CARPENTER MARSH FAC CHILE CORREDORES DE REASEGUROS LIMITADA	CARPENTER MARSH FAC CHILE CORREDORES DE REASEGUROS LIMITADA	CARPENTER MARSH FAC CHILE CORREDORES DE REASEGUROS LIMITADA	CARPENTER MARSH FAC CHILE CORREDORES DE REASEGUROS LIMITADA	CARPENTER MARSH FAC CHILE CORREDORES DE REASEGUROS LIMITADA
Código corredor reaseguros	C-246	C-246	C-246	C-246	C-246	C-246	C-246	C-246	C-246	C-246
Tipo de relación	NR	NR	NR	NR	NR	NR	NR	NR	NR	NR
País del corredor	CHL: Chile	CHL: Chile	CHL: Chile	CHL: Chile	CHL: Chile	CHL: Chile	CHL: Chile	CHL: Chile	CHL: Chile	CHL: Chile
Nombre del reasegurador	LLOYD 'S SYNDICATE 0382	LLOYD 'S SYNDICATE 0510 (KLN)	LLOYD 'S SYNDICATE 0609 (ATRIUM UNDERWRITERS LIMITED)	LLOYD 'S SYNDICATE 1084 (CHAUCER SYNDICATES LIMITED)	LLOYD 'S SYNDICATE 1183 (TALBOT UNDERWRITING LTD.)	LLOYD 'S SYNDICATE 1618 (BRIT SYNDICATE LIMITED)	LLOYD 'S SYNDICATE 1686 (ASTA MANAGING AGENCY LIMITED)	LLOYD 'S SYNDICATE 1856 IQW	LLOYD 'S SYNDICATE 1880 (KLN)	LLOYD 'S SYNDICATE 2001 (MS AMLIN UNDERWRITING LIMITED)
Código de identificación reasegurador	NRE14920170031	NRE14920170035	NRE14920170038	NRE14920170044	NRE14920170047	NRE14920210158	NRE14920170058	NRE14920170060	NRE14920170062	NRE14920170074
Tipo de relación	NR	NR	NR	NR	NR	NR	NR	NR	NR	NR
País del reasegurador	GBR: United Kingdom (the)	GBR: United Kingdom (the)	GBR: United Kingdom (the)	GBR: United Kingdom (the)	GBR: United Kingdom (the)	GBR: United Kingdom (the)	GBR: United Kingdom (the)	GBR: United Kingdom (the)	GBR: United Kingdom (the)	GBR: United Kingdom (the)
Código clasificador de riesgo C1	AMB	AMB	AMB	AMB	AMB	AMB	AMB	AMB	AMB	AMB
Código clasificador de riesgo C2	FR	FR	FR	FR	FR	FR	FR	SP	FR	FR
Clasificación de riesgo C1	A+	A+	A+	A+	A+	A+	A+	A+	A+	A+
Clasificación de riesgo C2	AA-	AA-	AA-	AA-	AA-	AA-	AA-	AA-	AA-	AA-
Fecha clasificación C1	07-08-2024	07-08-2024	07-08-2024	07-08-2024	07-08-2024	07-08-2024	07-08-2024	07-08-2024	07-08-2024	07-08-2024
Fecha clasificación C2	03-06-2024	03-06-2024	03-06-2024	03-06-2024	03-06-2024	03-06-2024	03-06-2024	28-05-2024	03-06-2024	03-06-2024
<b>Saldo participación del reasegurador en la reserva riesgos en curso</b>	<b>865.208</b>	<b>8.652</b>	<b>20.757</b>	<b>129.865</b>	<b>93.392</b>	<b>6.430</b>	<b>2.580</b>	<b>1.487</b>	<b>2.153</b>	<b>236.718</b>

FID CHILE SEGUROS GENERALES S.A.

NOTAS A LOS ESTADOS FINANCIEROS

AL 31 DE DICIEMBRE DE 2024

(17) Deudores por operaciones de reaseguro, continuación

17.5 Participación del reasegurador en la reserva de riesgo en curso, cifras en M\$, continuación

	Item141	Item142	Item143	Item144	Item145	Item146	Item147	Item148	Item149	Item150
<b>Siniestros por cobrar reaseguradores</b>										
Nombre del corredor	CARPENTER MARSH FAC CHILE CORREDORES DE REASEGUROS LIMITADA	CARPENTER MARSH FAC CHILE CORREDORES DE REASEGUROS LIMITADA	CARPENTER MARSH FAC CHILE CORREDORES DE REASEGUROS LIMITADA	CARPENTER MARSH FAC CHILE CORREDORES DE REASEGUROS LIMITADA	CARPENTER MARSH FAC CHILE CORREDORES DE REASEGUROS LIMITADA	CARPENTER MARSH FAC CHILE CORREDORES DE REASEGUROS LIMITADA	CARPENTER MARSH FAC CHILE CORREDORES DE REASEGUROS LIMITADA	CARPENTER MARSH FAC CHILE CORREDORES DE REASEGUROS LIMITADA	CARPENTER MARSH FAC CHILE CORREDORES DE REASEGUROS LIMITADA	CARPENTER MARSH FAC CHILE CORREDORES DE REASEGUROS LIMITADA
Código corredor reaseguros	C-246	C-246	C-246	C-246	C-246	C-246	C-246	C-246	C-246	C-246
Tipo de relación	NR	NR	NR	NR	NR	NR	NR	NR	NR	NR
País del corredor	CHL: Chile	CHL: Chile	CHL: Chile	CHL: Chile	CHL: Chile	CHL: Chile	CHL: Chile	CHL: Chile	CHL: Chile	CHL: Chile
Nombre del reasegurador	LLOYD'S SYNDICATE 2003 (CATRLIN UNDERWRITING AGENCIES LIMITED)	LLOYD'S SYNDICATE 2623 (BEAZLEY FURLONGE LIMITED)	LLOYD'S SYNDICATE 2786 (ASTA MANAGING AGENCY LIMITED)	LLOYD'S SYNDICATE 4000 (PENBROKE MANAGING AGENCY LIMITED)	LLOYD'S SYNDICATE 4141 (HCC UNDERWRITING AGENCY LTD)	LLOYD'S SYNDICATE 5623 (BEAZLEY FURLONGE LIMITED)	LLOYD'S SYNDICATE 0623 (BEAZLEY FURLONGE LIMITED)	LLOYD'S SYNDICATE 1225 (AEGIS MANAGING AGENCY LIMITED)	LLOYD'S SYNDICATE 1919 (STARR MANAGING AGENTS LIMITED)	LLOYD'S SYNDICATE 2012 (ARCH UNDERWRITING AT LLOYD'S LTD)
Código de identificación reasegurador	NRE14920170075	NRE14920170090	NRE14920170092	NRE14920170105	NRE14920170107	NRE14920230167	NRE14920170039	NRE14920170052	NRE14920170067	NRE14920170078
Tipo de relación	NR	NR	NR	NR	NR	NR	NR	NR	NR	NR
País del reasegurador	GBR: United Kingdom (the)	GBR: United Kingdom (the)	GBR: United Kingdom (the)	GBR: United Kingdom (the)	GBR: United Kingdom (the)	GBR: United Kingdom (the)	GBR: United Kingdom (the)	GBR: United Kingdom (the)	GBR: United Kingdom (the)	GBR: United Kingdom (the)
Código clasificador de riesgo C1	AMB	AMB	AMB	AMB	AMB	AMB	AMB	AMB	AMB	AMB
Código clasificador de riesgo C2	FR	FR	FR	FR	FR	FR	FR	FR	FR	FR
Clasificación de riesgo C1	A+	A+	A+	A+	A+	A+	A+	A+	A+	A+
Clasificación de riesgo C2	AA-	AA-	AA-	AA-	AA-	AA-	AA-	AA-	AA-	AA-
Fecha clasificación C1	07-08-2024	07-08-2024	07-08-2024	07-08-2024	07-08-2024	07-08-2024	07-08-2024	07-08-2024	07-08-2024	07-08-2024
Fecha clasificación C2	03-06-2024	03-06-2024	03-06-2024	03-06-2024	03-06-2024	03-06-2024	03-06-2024	03-06-2024	03-06-2024	03-06-2024
<b>Saldo participación del reasegurador en la reserva riesgos en curso</b>	<b>2.111</b>	<b>79.253</b>	<b>1.153</b>	<b>17.525</b>	<b>17.786</b>	<b>13.144</b>	<b>30.928</b>	<b>112.500</b>	<b>82.973</b>	<b>72.924</b>

	Item151	Item152	Item153	Item154	Item155	Item156	Item157	Item158	Item159	Item160
<b>Siniestros por cobrar reaseguradores</b>										
Nombre del corredor	CARPENTER MARSH FAC CHILE CORREDORES DE REASEGUROS LIMITADA	CARPENTER MARSH FAC CHILE CORREDORES DE REASEGUROS LIMITADA	CARPENTER MARSH FAC CHILE CORREDORES DE REASEGUROS LIMITADA	CARPENTER MARSH FAC CHILE CORREDORES DE REASEGUROS LIMITADA	CARPENTER MARSH FAC CHILE CORREDORES DE REASEGUROS LIMITADA	CARPENTER MARSH FAC CHILE CORREDORES DE REASEGUROS LIMITADA	CARPENTER MARSH FAC CHILE CORREDORES DE REASEGUROS LIMITADA	CARPENTER MARSH FAC CHILE CORREDORES DE REASEGUROS LIMITADA	CARPENTER MARSH FAC CHILE CORREDORES DE REASEGUROS LIMITADA	CARPENTER MARSH FAC CHILE CORREDORES DE REASEGUROS LIMITADA
Código corredor reaseguros	C-246	C-246	C-246	C-246	C-246	C-246	C-246	C-246	C-246	C-246
Tipo de relación	NR	NR	NR	NR	NR	NR	NR	NR	NR	NR
País del corredor	CHL: Chile	CHL: Chile	CHL: Chile	CHL: Chile	CHL: Chile	CHL: Chile	CHL: Chile	CHL: Chile	CHL: Chile	CHL: Chile
Nombre del reasegurador	LLOYD'S SYNDICATE 4444 (CAKOPILUS MANAGING AGENTS LIMITED)	LLOYDS SYNDICATE 5555 (QBE UNDERWRITING LIMITED)	LLOYDS SYNDICATE 0033 (HISCOX SYNDICATES LIMITED)	ROYAL & SUN ALLIANCE INSURANCE LIMITED	XL INSURANCE COMPANY SE	LLOYD'S SYNDICATE 2987	LLOYD'S SYNDICATE 1969 (APOLLO SYNDICATE MANAGEMENT LTD)	AXA XL INSURANCE COMPANY UK LIMITED	REASEGURADORA PATRIA S.A.	AMERICAN HOME ASSURANCE COMPANY
Código de identificación reasegurador	NRE14920170109	NRE14920170115	NRE14920170026	NRE14920220161	NRE14920170144	NRE14920170094	NRE14920170071	NRE14920230168	NRE12320170003	NRE06220170009
Tipo de relación	NR	NR	NR	NR	NR	NR	NR	NR	NR	NR
País del reasegurador	GBR: United Kingdom (the)	GBR: United Kingdom (the)	GBR: United Kingdom (the)	GBR: United Kingdom (the)	GBR: United Kingdom (the)	GBR: United Kingdom (the)	GBR: United Kingdom (the)	GBR: United Kingdom (the)	MEX: Mexico	USA: United States (the)
Código clasificador de riesgo C1	AMB	AMB	AMB	MD	SP	AMB	AMB	AMB	FR	SP
Código clasificador de riesgo C2	FR	FR	FR	AMB	AMB	FR	FR	SP	AMB	AMB
Clasificación de riesgo C1	A+	A+	A+	A1	AA-	A+	A+	A+	BBB+	A+
Clasificación de riesgo C2	AA-	AA-	AA-	A	A+	AA-	AA-	AA-	A	A
Fecha clasificación C1	07-08-2024	07-08-2024	07-08-2024	09-10-2024	07-03-2024	07-08-2024	07-08-2024	02-10-2024	21-05-2024	21-02-2024
Fecha clasificación C2	03-06-2024	03-06-2024	03-06-2024	05-01-2024	07-09-2023	03-06-2024	03-06-2024	07-03-2024	27-10-2023	26-01-2024
<b>Saldo participación del reasegurador en la reserva riesgos en curso</b>	<b>40.916</b>	<b>93.201</b>	<b>87.573</b>	<b>3.735</b>	<b>22.223</b>	<b>13.894</b>	<b>24.968</b>	<b>70.361</b>	<b>67.947</b>	<b>93.044</b>

FID CHILE SEGUROS GENERALES S.A.

NOTAS A LOS ESTADOS FINANCIEROS

AL 31 DE DICIEMBRE DE 2024

(17) Deudores por operaciones de reaseguro, continuación

17.5 Participación del reasegurador en la reserva de riesgo en curso, cifras en M\$, continuación

	Item161	Item162	Item163	Item164	Item165	Item166	Item167	Item168	Item169	Item170
<b>Siniestros por cobrar reaseguradores</b>										
Nombre del corredor	CARPENTER MARSH FAC CHILE CORREDORES DE REASEGUROS LIMITADA	CARPENTER MARSH FAC CHILE CORREDORES DE REASEGUROS LIMITADA	CARPENTER MARSH FAC CHILE CORREDORES DE REASEGUROS LIMITADA	CARPENTER MARSH FAC CHILE CORREDORES DE REASEGUROS LIMITADA	CARPENTER MARSH FAC CHILE CORREDORES DE REASEGUROS LIMITADA	CARPENTER MARSH FAC CHILE CORREDORES DE REASEGUROS LIMITADA	CARPENTER MARSH FAC CHILE CORREDORES DE REASEGUROS LIMITADA	CARPENTER MARSH FAC CHILE CORREDORES DE REASEGUROS LIMITADA	CONO SUR RE., CORREDORES DE REASEGUROS LIMITADA	CONO SUR RE., CORREDORES DE REASEGUROS LIMITADA
Código corredor reaseguros	C-246	C-246	C-246	C-246	C-246	C-246	C-246	C-246	C-231	C-231
Tipo de relación	NR	NR	NR	NR	NR	NR	NR	NR	NR	NR
País del corredor	CHL: Chile	CHL: Chile	CHL: Chile	CHL: Chile	CHL: Chile	CHL: Chile	CHL: Chile	CHL: Chile	CHL: Chile	CHL: Chile
Nombre del reasegurador	EVEREST REINSURANCE COMPANY	LIBERTY MUTUAL INSURANCE COMPANY	NAVIGATORS INSURANCE COMPANY	ODYSSEY REINSURANCE COMPANY	SWISS REINSURANCE AMERICA CORPORATION	ECHO RÜCKVERSICHERUNGS AG	ZURICH INSURANCE COMPANY LIMITED	MALAYSIAN REINSURANCE BERHAD	PICC REINSURANCE COMPANY LIMITED	ALLIANZ GLOBAL CORPORATE & SPECIALTY SE
Código de identificación reasegurador	NRE06220170024	NRE06220170034	NRE06220170039	NRE06220170041	NRE06220170051	NRE17620170004	NRE17620170013	NRE11520200001	NRE04020220002	NRE00320170001
Tipo de relación	NR	NR	NR	NR	NR	NR	NR	NR	NR	NR
País del reasegurador	USA: United States (the)	USA: United States (the)	USA: United States (the)	USA: United States (the)	USA: United States (the)	CH: Switzerland	CH: Switzerland	MYS: Malaysia	CHN: China	DEU: Germany
Código clasificador de riesgo C1	AMB	AMB	SP	AMB	SP	FR	FR	AMB	SP	SP
Código clasificador de riesgo C2	SP	SP	AMB	SP	MD	SP	MD	MD	MD	AMB
Clasificación de riesgo C1	A+	A	A+	A+	AA-	A	AA	A-	A-	AA
Clasificación de riesgo C2	A+	A	A+	A+	Aa3	A	Aa2	A	A3	A+
Fecha clasificación C1	19-07-2024	02-08-2024	28-06-2024	12-07-2024	08-04-2024	18-07-2024	30-09-2024	02-02-2024	28-03-2024	30-10-2024
Fecha clasificación C2	29-01-2024	28-02-2024	18-06-2024	31-05-2024	18-12-2023	28-06-2024	18-09-2024	05-12-2023	07-12-2023	22-03-2024
<b>Saldo participación del reasegurador en la reserva riesgos en curso</b>	<b>272.652</b>	<b>129.530</b>	<b>24.362</b>	<b>13.145</b>	<b>354.145</b>	<b>15.348</b>	<b>1.085.956</b>	<b>3.332</b>	<b>77.869</b>	<b>2.891</b>

	Item171	Item172	Item173	Item174	Item175	Item176	Item177	Item178	Item179	Item180
<b>Siniestros por cobrar reaseguradores</b>										
Nombre del corredor	CONO SUR RE., CORREDORES DE REASEGUROS LIMITADA	CONO SUR RE., CORREDORES DE REASEGUROS LIMITADA	CONO SUR RE., CORREDORES DE REASEGUROS LIMITADA	CONO SUR RE., CORREDORES DE REASEGUROS LIMITADA	CONO SUR RE., CORREDORES DE REASEGUROS LIMITADA	CONO SUR RE., CORREDORES DE REASEGUROS LIMITADA	CONO SUR RE., CORREDORES DE REASEGUROS LIMITADA	CONO SUR RE., CORREDORES DE REASEGUROS LIMITADA	CONO SUR RE., CORREDORES DE REASEGUROS LIMITADA	CONO SUR RE., CORREDORES DE REASEGUROS LIMITADA
Código corredor reaseguros	C-231	C-231	C-231	C-231	C-231	C-231	C-231	C-231	C-231	C-231
Tipo de relación	NR	NR	NR	NR	NR	NR	NR	NR	NR	NR
País del corredor	CHL: Chile	CHL: Chile	CHL: Chile	CHL: Chile	CHL: Chile	CHL: Chile	CHL: Chile	CHL: Chile	CHL: Chile	CHL: Chile
Nombre del reasegurador	GREAT LAKES INSURANCE SE	HANNOVER RÜCK SE	MÜNCHENER RÜCKVERSICHERUNGS-GESELLSCHAFT AKTIENGESellschaft	MAPFRE RE COMPAÑÍA DE REASEGUROS S.A.	ARCH INSURANCE COMPANY (EUROPE) LIMITED	BARENTS RE REINSURANCE COMPANY, INC.	LLOYD'S SYNDICATE 0510 (KLJN)	LLOYD'S SYNDICATE 1084 (CHAUCER SYNDICATES LIMITED)	LLOYD'S SYNDICATE 1183 (TALBOT UNDERWRITING LTD.)	LLOYD'S SYNDICATE 1618 (BRIT SYNDICATE LIMITED)
Código de identificación reasegurador	NRE00320190014	NRE00320170004	NRE00320170008	NRE06120170002	NRE14920170006	NRE20120230001	NRE14920170035	NRE14920170044	NRE14920170047	NRE14920210158
Tipo de relación	NR	NR	NR	NR	NR	NR	NR	NR	NR	NR
País del reasegurador	DEU: Germany	DEU: Germany	DEU: Germany	ESP: Spain	GBR: United Kingdom (the)	KY: Cayman Islands	GBR: United Kingdom (the)	GBR: United Kingdom (the)	GBR: United Kingdom (the)	GBR: United Kingdom (the)
Código clasificador de riesgo C1	SP	FR	SP	SP	FR	AMB	AMB	AMB	AMB	AMB
Código clasificador de riesgo C2	AMB	SP	AMB	AMB	MD	MD	FR	FR	FR	FR
Clasificación de riesgo C1	AA	AA-	AA	A+	AA-	A	A+	A+	A+	A+
Clasificación de riesgo C2	A+	AA-	A+	A	A2	A3	AA-	AA-	AA-	AA-
Fecha clasificación C1	26-07-2024	02-07-2024	26-07-2024	11-07-2024	02-08-2024	15-12-2023	07-08-2024	07-08-2024	07-08-2024	07-08-2024
Fecha clasificación C2	18-07-2024	26-06-2024	18-07-2024	18-10-2023	28-03-2024	11-07-2022	03-06-2024	03-06-2024	03-06-2024	03-06-2024
<b>Saldo participación del reasegurador en la reserva riesgos en curso</b>	<b>32.004</b>	<b>71.241</b>	<b>7.415</b>	<b>80.390</b>	<b>2.523</b>	<b>15.365</b>	<b>6.323</b>	<b>48.452</b>	<b>905</b>	<b>2.113</b>



FID CHILE SEGUROS GENERALES S.A.

NOTAS A LOS ESTADOS FINANCIEROS

AL 31 DE DICIEMBRE DE 2024

(17) Deudores por operaciones de reaseguro, continuación

17.5 Participación del reasegurador en la reserva de riesgo en curso, cifras en M\$, continuación

	Item181	Item182	Item183	Item184	Item185	Item186	Item187	Item188	Item189	Item190
<b>Siniestros por cobrar reaseguradores</b>										
Nombre del corredor	CONO SUR RE., CORREDORES DE REASEGUROS LIMITADA	CONO SUR RE., CORREDORES DE REASEGUROS LIMITADA	CONO SUR RE., CORREDORES DE REASEGUROS LIMITADA	CONO SUR RE., CORREDORES DE REASEGUROS LIMITADA	CONO SUR RE., CORREDORES DE REASEGUROS LIMITADA	CONO SUR RE., CORREDORES DE REASEGUROS LIMITADA	CONO SUR RE., CORREDORES DE REASEGUROS LIMITADA	CONO SUR RE., CORREDORES DE REASEGUROS LIMITADA	CONO SUR RE., CORREDORES DE REASEGUROS LIMITADA	CONO SUR RE., CORREDORES DE REASEGUROS LIMITADA
Código corredor reaseguros	C-231	C-231	C-231	C-231	C-231	C-231	C-231	C-231	C-231	C-231
Tipo de relación	NR	NR	NR	NR	NR	NR	NR	NR	NR	NR
País del corredor	CHL: Chile	CHL: Chile	CHL: Chile	CHL: Chile	CHL: Chile	CHL: Chile	CHL: Chile	CHL: Chile	CHL: Chile	CHL: Chile
Nombre del reasegurador	LLOYD'S SYNDICATE 1880 (KLN)	LLOYD'S SYNDICATE 2001 (MS AMLIN UNDERWRITING LIMITED)	LLOYD'S SYNDICATE 2003 (CATRLIN UNDERWRITING AGENCIES LIMITED)	LLOYD'S SYNDICATE 2623 (BEAZLEY FURLONGE LIMITED)	LLOYD'S SYNDICATE 2786 (ASTA MANAGING AGENCY LIMITED)	LLOYD'S SYNDICATE 4000 (PENBROKE MANAGING AGENCY LIMITED)	LLOYD'S SYNDICATE 5000	LLOYD'S SYNDICATE 0623 (BEAZLEY FURLONGE LIMITED)	LLOYD'S SYNDICATE 1301 (STARSTONE UNDERWRITING LTD)	LLOYD'S SYNDICATE 1919 (STARR MANAGING AGENTS LIMITED)
Código de identificación reasegurador	NRE14920170062	NRE14920170074	NRE14920170075	NRE14920170090	NRE14920170092	NRE14920170105	NRE14920170113	NRE14920170039	NRE14920170054	NRE14920170067
Tipo de relación	NR	NR	NR	NR	NR	NR	NR	NR	NR	NR
País del reasegurador	GBR: United Kingdom (the)	GBR: United Kingdom (the)	GBR: United Kingdom (the)	GBR: United Kingdom (the)	GBR: United Kingdom (the)	GBR: United Kingdom (the)	GBR: United Kingdom (the)	GBR: United Kingdom (the)	GBR: United Kingdom (the)	GBR: United Kingdom (the)
Código clasificador de riesgo C1	AMB	AMB	AMB	AMB	AMB	AMB	AMB	AMB	AMB	AMB
Código clasificador de riesgo C2	FR	FR	FR	FR	FR	FR	FR	FR	FR	FR
Clasificación de riesgo C1	A+	A+	A+	A+	A+	A+	A+	A+	A+	A+
Clasificación de riesgo C2	AA-	AA-	AA-	AA-	AA-	AA-	AA-	AA-	AA-	AA-
Fecha clasificación C1	07-08-2024	07-08-2024	07-08-2024	07-08-2024	07-08-2024	07-08-2024	07-08-2024	07-08-2024	07-08-2024	07-08-2024
Fecha clasificación C2	03-06-2024	03-06-2024	03-06-2024	03-06-2024	03-06-2024	03-06-2024	03-06-2024	03-06-2024	03-06-2024	03-06-2024
<b>Saldo participación del reasegurador en la reserva riesgos en curso</b>	<b>1.054</b>	<b>12.830</b>	<b>4.480</b>	<b>34.225</b>	<b>1.298</b>	<b>11.912</b>	<b>9.753</b>	<b>7.513</b>	<b>145.085</b>	<b>421.290</b>

	Item191	Item192	Item193	Item194	Item195	Item196	Item197	Item198	Item199	Item200
<b>Siniestros por cobrar reaseguradores</b>										
Nombre del corredor	CONO SUR RE., CORREDORES DE REASEGUROS LIMITADA	CONO SUR RE., CORREDORES DE REASEGUROS LIMITADA	CONO SUR RE., CORREDORES DE REASEGUROS LIMITADA	CONO SUR RE., CORREDORES DE REASEGUROS LIMITADA	CONO SUR RE., CORREDORES DE REASEGUROS LIMITADA	CONO SUR RE., CORREDORES DE REASEGUROS LIMITADA	CONO SUR RE., CORREDORES DE REASEGUROS LIMITADA	CONO SUR RE., CORREDORES DE REASEGUROS LIMITADA	CONO SUR RE., CORREDORES DE REASEGUROS LIMITADA	CONO SUR RE., CORREDORES DE REASEGUROS LIMITADA
Código corredor reaseguros	C-231	C-231	C-231	C-231	C-231	C-231	C-231	C-231	C-231	C-231
Tipo de relación	NR	NR	NR	NR	NR	NR	NR	NR	NR	NR
País del corredor	CHL: Chile	CHL: Chile	CHL: Chile	CHL: Chile	CHL: Chile	CHL: Chile	CHL: Chile	CHL: Chile	CHL: Chile	CHL: Chile
Nombre del reasegurador	ROYAL & SUN ALLIANCE INSURANCE PLC	TRANSATLANTIC REINSURANCE COMPANY	LLOYD'S SYNDICATE 2987	LLOYD'S SYNDICATE 1967	LLOYD'S SYNDICATE CGM2488	ARCH INSURANCE (UK) LIMITED	SYNDICATE 1796 - LLOYDS UNDERWRITER SYNDICATE NO.1796	AMERICAN HOME ASSURANCE COMPANY	EVEREST REINSURANCE COMPANY	LIBERTY MUTUAL INSURANCE COMPANY
Código de identificación reasegurador	NRE14920170135	NRE06220170054	NRE14920170094	NRE14920170070	NRE14920170088	NRE14920240185	NRE14920220164	NRE06220170009	NRE06220170024	NRE06220170034
Tipo de relación	NR	NR	NR	NR	NR	NR	NR	NR	NR	NR
País del reasegurador	GBR: United Kingdom (the)	USA: United States (the)	GBR: United Kingdom (the)	GBR: United Kingdom (the)	GBR: United Kingdom (the)	GBR: United Kingdom (the)	GBR: United Kingdom (the)	USA: United States (the)	USA: United States (the)	USA: United States (the)
Código clasificador de riesgo C1	MD	SP	AMB	AMB	AMB	AMB	AMB	SP	AMB	AMB
Código clasificador de riesgo C2	AMB	MD	FR	FR	FR	SP	SP	AMB	SP	SP
Clasificación de riesgo C1	A1	AA+	A+	A+	A+	A+	A+	A+	A+	A
Clasificación de riesgo C2	A	Aa2	AA-	AA-	AA-	AA-	AA-	A	A+	A
Fecha clasificación C1	09-10-2024	25-09-2024	07-08-2024	07-08-2024	07-08-2024	07-08-2024	07-08-2024	21-02-2024	19-07-2024	02-08-2024
Fecha clasificación C2	05-01-2024	24-05-2024	03-06-2024	03-06-2024	03-06-2024	28-05-2024	28-05-2024	26-01-2024	29-01-2024	28-02-2024
<b>Saldo participación del reasegurador en la reserva riesgos en curso</b>	<b>5.078</b>	<b>43.320</b>	<b>2.113</b>	<b>910</b>	<b>62.179</b>	<b>41.737</b>	<b>17.347</b>	<b>30.145</b>	<b>43.702</b>	<b>7.941</b>

FID CHILE SEGUROS GENERALES S.A.

NOTAS A LOS ESTADOS FINANCIEROS

AL 31 DE DICIEMBRE DE 2024

(17) Deudores por operaciones de reaseguro, continuación

17.5 Participación del reasegurador en la reserva de riesgo en curso, cifras en M\$, continuación

	Item201	Item202	Item203	Item204	Item205	Item206	Item207	Item208	Item209	Item210
<b>Siniestros por cobrar reaseguradores</b>										
Nombre del corredor	CONO SUR RE., CORREDORES DE REASEGUROS LIMITADA	CONO SUR RE., CORREDORES DE REASEGUROS LIMITADA	CONO SUR RE., CORREDORES DE REASEGUROS LIMITADA	CONO SUR RE., CORREDORES DE REASEGUROS LIMITADA	CONO SUR RE., CORREDORES DE REASEGUROS LIMITADA	CORREDORA DE REASEGUROS INSUREX SPA	CORREDORA DE REASEGUROS INSUREX SPA	GUY CARPENTER & COMPANY CORREDORES DE REASEGUROS LIMITADA	GUY CARPENTER & COMPANY CORREDORES DE REASEGUROS LIMITADA	GUY CARPENTER & COMPANY CORREDORES DE REASEGUROS LIMITADA
Código corredor reaseguros	C-231	C-231	C-231	C-231	C-231	C-269	C-269	C-028	C-028	C-028
Tipo de relación	NR	NR	NR	NR	NR	NR	NR	NR	NR	NR
País del corredor	CHL: Chile	CHL: Chile	CHL: Chile	CHL: Chile	CHL: Chile	CHL: Chile	CHL: Chile	CHL: Chile	CHL: Chile	CHL: Chile
Nombre del reasegurador	NEW HAMPSHIRE INSURANCE COMPANY	SCOR REINSURANCE COMPANY	SWISS RE CORPORATE SOLUTIONS AMERICA INSURANCE CORPORATION	ECHO RÜCKVERSICHERUNGS AG	MALAYSIAN REINSURANCE BERHAD	AMERICAN HOME ASSURANCE COMPANY	MALAYSIAN REINSURANCE BERHAD	MÜNCHENER RÜCKVERSICHERUNGS- GESELLSCHAFT AKTIENGESELLSCHAFT	MAPFRE RE COMPAÑÍA DE REASEGUROS S.A.	LLOYD'S SYNDICATE 4472 (LIBERTY MUTUAL REINSURANCE)
Código de identificación reasegurador	NRE06220170040	NRE06220170046	NRE06220220062	NRE17620170004	NRE11520200001	NRE06220170009	NRE11520200001	NRE00320170008	NRE06120170002	NRE14920170110
Tipo de relación	NR	NR	NR	NR	NR	NR	NR	NR	NR	NR
País del reasegurador	USA: United States (the)	USA: United States (the)	USA: United States (the)	CH: Switzerland	MYS: Malaysia	USA: United States (the)	MYS: Malaysia	DEU: Germany	ESP: Spain	GBR: United Kingdom (the)
Código clasificador de riesgo C1	SP	MD	AMB	FR	AMB	SP	AMB	SP	SP	AMB
Código clasificador de riesgo C2	AMB	AMB	SP	SP	FR	AMB	FR	AMB	AMB	FR
Clasificación de riesgo C1	A+	A1	A+	A	A-	A+	A-	AA	A+	A+
Clasificación de riesgo C2	A	A	AA-	A	A	A	A	A+	A	AA-
Fecha clasificación C1	21-02-2024	05-09-2024	26-09-2024	18-07-2024	02-02-2024	21-02-2024	02-02-2024	26-07-2024	11-07-2024	07-08-2024
Fecha clasificación C2	26-01-2024	24-07-2024	08-04-2024	28-06-2024	05-12-2023	26-01-2024	05-12-2023	18-07-2024	18-10-2023	03-06-2024
<b>Saldo participación del reasegurador en la reserva riesgos en curso</b>	<b>10.140</b>	<b>3.708</b>	<b>14.340</b>	<b>3.708</b>	<b>7.401</b>	<b>6.340</b>	<b>54.856</b>	<b>184</b>	<b>9</b>	<b>12</b>

	Item211	Item212	Item213	Item214	Item215	Item216	Item217	Item218	Item219	Item220
<b>Siniestros por cobrar reaseguradores</b>										
Nombre del corredor	GUY CARPENTER & COMPANY CORREDORES DE REASEGUROS LIMITADA	GUY CARPENTER & COMPANY CORREDORES DE REASEGUROS LIMITADA	LILIENFELD CORREDORES DE REASEGURO LIMITADA	LILIENFELD CORREDORES DE REASEGURO LIMITADA	LILIENFELD CORREDORES DE REASEGURO LIMITADA	LILIENFELD CORREDORES DE REASEGURO LIMITADA	LILIENFELD CORREDORES DE REASEGURO LIMITADA	LILIENFELD CORREDORES DE REASEGURO LIMITADA	LILIENFELD CORREDORES DE REASEGURO LIMITADA	LILIENFELD CORREDORES DE REASEGURO LIMITADA
Código corredor reaseguros	C-028	C-028	C-266	C-266	C-266	C-266	C-266	C-266	C-266	C-266
Tipo de relación	NR	NR	NR	NR	NR	NR	NR	NR	NR	NR
País del corredor	CHL: Chile	CHL: Chile	CHL: Chile	CHL: Chile	CHL: Chile	CHL: Chile	CHL: Chile	CHL: Chile	CHL: Chile	CHL: Chile
Nombre del reasegurador	REASEGURADORA PATRIA S.A.	MS AMLIN AG	HANNOVER RÜCK SE	CHUBB EUROPEAN GROUP PLC	LLOYD 'S SYNDICATE 0457	LLOYD 'S SYNDICATE 1686 (ASTA MANAGING AGENCY LIMITED)	LLOYD 'S SYNDICATE 2358 (NEPHILA SYNDICATE MANAGEMENT LTD.)	LLOYD 'S SYNDICATE 2623 (BEAZLEY FURLONGE LIMITED)	LLOYD 'S SYNDICATE 5000	LLOYD 'S SYNDICATE 5886 (WBC)
Código de identificación reasegurador	NRE12320170003	NRE17620240020	NRE00320170004	NRE14920180152	NRE14920170034	NRE14920170058	NRE14920220163	NRE14920170090	NRE14920170113	NRE14920170118
Tipo de relación	NR	NR	NR	NR	NR	NR	NR	NR	NR	NR
País del reasegurador	MEX: Mexico	CH: Switzerland	DEU: Germany	GBR: United Kingdom (the)	GBR: United Kingdom (the)	GBR: United Kingdom (the)	GBR: United Kingdom (the)	GBR: United Kingdom (the)	GBR: United Kingdom (the)	GBR: United Kingdom (the)
Código clasificador de riesgo C1	FR	SP	FR	SP	AMB	AMB	AMB	AMB	AMB	AMB
Código clasificador de riesgo C2	AMB	AMB	SP	AMB	FR	FR	FR	FR	FR	FR
Clasificación de riesgo C1	BBB+	A+	AA-	AA	A+	A+	A+	A+	A+	A+
Clasificación de riesgo C2	A	A+	AA-	A++	AA-	AA-	AA-	AA-	AA-	AA-
Fecha clasificación C1	21-05-2024	29-06-2024	02-07-2024	29-01-2024	07-08-2024	07-08-2024	07-08-2024	07-08-2024	07-08-2024	07-08-2024
Fecha clasificación C2	27-10-2023	24-06-2024	26-06-2024	07-12-2023	03-06-2024	03-06-2024	03-06-2024	03-06-2024	03-06-2024	03-06-2024
<b>Saldo participación del reasegurador en la reserva riesgos en curso</b>	<b>19</b>	<b>25</b>	<b>7.566</b>	<b>7.928</b>	<b>3.989</b>	<b>165</b>	<b>1.994</b>	<b>17.356</b>	<b>2.810</b>	<b>3.989</b>

FID CHILE SEGUROS GENERALES S.A.

NOTAS A LOS ESTADOS FINANCIEROS

AL 31 DE DICIEMBRE DE 2024

(17) Deudores por operaciones de reaseguro, continuación

17.5 Participación del reasegurador en la reserva de riesgo en curso, cifras en M\$, continuación

	Item221	Item222	Item223	Item224	Item225	Item226	Item227	Item228	Item229	Item230
<b>Siniestros por cobrar reaseguradores</b>										
Nombre del corredor	LILIENFELD CORREDORES DE REASEGURO LIMITADA	LILIENFELD CORREDORES DE REASEGURO LIMITADA	LILIENFELD CORREDORES DE REASEGURO LIMITADA	MEXBRIT LLC	MEXBRIT LLC	MEXBRIT LLC	MEXBRIT LLC	MEXBRIT LLC	MEXBRIT LLC	MEXBRIT LLC
Código corredor reaseguros	C-266	C-266	C-266	C-264	C-264	C-264	C-264	C-264	C-264	C-264
Tipo de relación	NR	NR	NR	NR	NR	NR	NR	NR	NR	NR
País del corredor	CHL: Chile	CHL: Chile	CHL: Chile	CHL: Chile	CHL: Chile	CHL: Chile	CHL: Chile	CHL: Chile	CHL: Chile	CHL: Chile
Nombre del reasegurador	LLOYD'S SYNDICATE 0623 (BEAZLEY FURLONGE LIMITED)	SIRIUS POINT BERMUDA INSURANCE COMPANY LTD	LIBERTY MUTUAL INSURANCE COMPANY	MÜNCHENER RÜCKVERSICHERUNGS-GESELLSCHAFT AKTIENGESELLSCHAFT	ARCH INSURANCE COMPANY (EUROPE) LIMITED	LLOYD'S SYNDICATE 4711 (ASPEN MANAGING AGENCY LIMITED)	LLOYD'S SYNDICATE 1618 (BRIT SYNDICATE LIMITED)	LLOYD'S SYNDICATE 2623 (BEAZLEY FURLONGE LIMITED)	LLOYD'S SYNDICATE 4141 (HCC UNDERWRITING AGENCY LTD)	LLOYD'S SYNDICATE 5000
Código de identificación reasegurador	NRE14920170039	NRE02120220032	NRE06220170034	NRE00320170008	NRE14920170006	NRE14920170112	NRE14920210158	NRE14920170090	NRE14920170107	NRE14920170113
Tipo de relación	NR	NR	NR	NR	NR	NR	NR	NR	NR	NR
País del reasegurador	GBR: United Kingdom (the)	BMU: Bermuda	USA: United States (the)	DEU: Germany	GBR: United Kingdom (the)	GBR: United Kingdom (the)	GBR: United Kingdom (the)	GBR: United Kingdom (the)	GBR: United Kingdom (the)	GBR: United Kingdom (the)
Código clasificador de riesgo C1	AMB	SP	AMB	SP	FR	AMB	AMB	AMB	AMB	AMB
Código clasificador de riesgo C2	FR	AMB	SP	AMB	MD	FR	FR	FR	FR	FR
Clasificación de riesgo C1	A+	A-	A	AA	AA-	A+	A+	A+	A+	A+
Clasificación de riesgo C2	AA-	A-	A	A+	A2	AA-	AA-	AA-	AA-	AA-
Fecha clasificación C1	07-08-2024	17-07-2024	02-08-2024	26-07-2024	02-08-2024	07-08-2024	07-08-2024	07-08-2024	07-08-2024	07-08-2024
Fecha clasificación C2	03-06-2024	26-04-2024	28-02-2024	18-07-2024	28-03-2024	03-06-2024	03-06-2024	03-06-2024	03-06-2024	03-06-2024
<b>Saldo participación del reasegurador en la reserva riesgos en curso</b>	<b>2.318</b>	<b>1.788</b>	<b>16.291</b>	<b>1.432.151</b>	<b>148.465</b>	<b>7.050</b>	<b>28.152</b>	<b>6.055</b>	<b>29.287</b>	<b>7.050</b>

	Item231	Item232	Item233	Item234	Item235	Item236	Item237	Item238	Item239	Item240
<b>Siniestros por cobrar reaseguradores</b>										
Nombre del corredor	MEXBRIT LLC	MEXBRIT LLC	MEXBRIT LLC	MEXBRIT LLC	MEXBRIT LLC	MEXBRIT LLC	MEXBRIT LLC	MEXBRIT LLC	MEXBRIT LLC	NEXO CORREDORES DE REASEGUROS SPA
Código corredor reaseguros	C-264	C-264	C-264	C-264	C-264	C-264	C-264	C-264	C-264	C-279
Tipo de relación	NR	NR	NR	NR	NR	NR	NR	NR	NR	NR
País del corredor	CHL: Chile	CHL: Chile	CHL: Chile	CHL: Chile	CHL: Chile	CHL: Chile	CHL: Chile	CHL: Chile	CHL: Chile	CHL: Chile
Nombre del reasegurador	LLOYD'S SYNDICATE 0623 (BEAZLEY FURLONGE LIMITED)	LLOYD'S SYNDICATE 1225 (AEGIS MANAGING AGENCY LIMITED)	LLOYD'S SYNDICATE 1414 (ASCOT UNDERWRITING LIMITED)	SCOR REINSURANCE COMPANY	NATIONAL UNION FIRE INSURANCE COMPANY OF PITTSBURGH PA	AXA XL REINSURANCE LTD.	CATLIN RE SWITZERLAND LTD.	ECHO RÜCKVERSICHERUNGS AG	VALIDUS REINSURANCE (SWITZERLAND) LTD	QBE EUROPE SA/NV
Código de identificación reasegurador	NRE14920170039	NRE14920170052	NRE14920170055	NRE06220170046	NRE06220170038	NRE02120240034	NRE17620170002	NRE17620170004	NRE17620170010	NRE01820190002
Tipo de relación	NR	NR	NR	NR	NR	NR	NR	NR	NR	NR
País del reasegurador	GBR: United Kingdom (the)	GBR: United Kingdom (the)	GBR: United Kingdom (the)	USA: United States (the)	USA: United States (the)	BMU: Bermuda	CH: Switzerland	CH: Switzerland	CH: Switzerland	BEL: Belgium
Código clasificador de riesgo C1	AMB	AMB	AMB	MD	SP	AMB	FR	FR	SP	AMB
Código clasificador de riesgo C2	FR	FR	FR	AMB	AMB	SP	SP	SP	AMB	SP
Clasificación de riesgo C1	A+	A+	A+	A1	A+	A+	A+	A	A+	A
Clasificación de riesgo C2	AA-	AA-	AA-	A	A	AA-	AA-	A	A	A+
Fecha clasificación C1	07-08-2024	07-08-2024	07-08-2024	05-09-2024	21-02-2024	02-10-2024	02-10-2024	18-07-2024	29-01-2024	18-07-2024
Fecha clasificación C2	03-06-2024	03-06-2024	03-06-2024	24-07-2024	26-01-2024	07-03-2024	07-03-2024	28-06-2024	2023-05-25	30-05-2024
<b>Saldo participación del reasegurador en la reserva riesgos en curso</b>	<b>1.994</b>	<b>45.216</b>	<b>29.287</b>	<b>178.198</b>	<b>30.155</b>	<b>191.550</b>	<b>40.903</b>	<b>142.900</b>	<b>23.999</b>	<b>65.955</b>

FID CHILE SEGUROS GENERALES S.A.

NOTAS A LOS ESTADOS FINANCIEROS

AL 31 DE DICIEMBRE DE 2024

(17) Deudores por operaciones de reaseguro, continuación

17.5 Participación del reasegurador en la reserva de riesgo en curso, cifras en M\$, continuación

	Item241	Item242	Item243	Item244	Item245	Item246	Item247	Item248	Item249	Item250
<b>Siniestros por cobrar reaseguradores</b>										
Nombre del corredor	NEXO CORREDORES DE REASEGUROS SPA	NEXO CORREDORES DE REASEGUROS SPA	NEXO CORREDORES DE REASEGUROS SPA	NEXO CORREDORES DE REASEGUROS SPA	NEXO CORREDORES DE REASEGUROS SPA	NEXO CORREDORES DE REASEGUROS SPA	NEXO CORREDORES DE REASEGUROS SPA	NEXO CORREDORES DE REASEGUROS SPA	NEXO CORREDORES DE REASEGUROS SPA	NEXO CORREDORES DE REASEGUROS SPA
Código corredor reaseguros	C-279	C-279	C-279	C-279	C-279	C-279	C-279	C-279	C-279	C-279
Tipo de relación	NR	NR	NR	NR	NR	NR	NR	NR	NR	NR
País del corredor	CHL: Chile	CHL: Chile	CHL: Chile	CHL: Chile	CHL: Chile	CHL: Chile	CHL: Chile	CHL: Chile	CHL: Chile	CHL: Chile
Nombre del reasegurador	ALLIANZ GLOBAL CORPORATE & SPECIALTY SE	HANNOVER RÜCK SE	MÜNCHENER RÜCKVERSICHERUNGS-GESELLSCHAFT AKTIENGESELLSCHAFT	LLOYD 'S SYNDICATE 4711 (ASPEN MANAGING AGENCY LIMITED)	LLOYD 'S SYNDICATE 0457	LLOYD 'S SYNDICATE 0510 (KLN)	LLOYD 'S SYNDICATE 0609 (ATRIUM UNDERWRITERS LIMITED)	LLOYD 'S SYNDICATE 1084 (CHAUCER SYNDICATES LIMITED)	LLOYD 'S SYNDICATE 1183 (TALBOT UNDERWRITING LTD.)	LLOYD 'S SYNDICATE 1218( NEWLINE UNDERWRITING MANAGEMENT LIMITED
Código de identificación reasegurador	NRE00320170001	NRE00320170004	NRE00320170008	NRE14920170112	NRE14920170034	NRE14920170035	NRE14920170038	NRE14920170044	NRE14920170047	NRE14920170050
Tipo de relación	NR	NR	NR	NR	NR	NR	NR	NR	NR	NR
País del reasegurador	DEU: Germany	DEU: Germany	DEU: Germany	GBR: United Kingdom (the)	GBR: United Kingdom (the)	GBR: United Kingdom (the)	GBR: United Kingdom (the)	GBR: United Kingdom (the)	GBR: United Kingdom (the)	GBR: United Kingdom (the)
Código clasificador de riesgo C1	SP	FR	SP	AMB	AMB	AMB	AMB	AMB	AMB	AMB
Código clasificador de riesgo C2	AMB	SP	AMB	FR	FR	FR	FR	FR	FR	FR
Clasificación de riesgo C1	AA	AA-	AA	A+	A+	A+	A+	A+	A+	A+
Clasificación de riesgo C2	A+	AA-	A+	AA-	AA-	AA-	AA-	AA-	AA-	AA-
Fecha clasificación C1	30-10-2024	02-07-2024	26-07-2024	07-08-2024	07-08-2024	07-08-2024	07-08-2024	07-08-2024	07-08-2024	07-08-2024
Fecha clasificación C2	22-03-2024	26-06-2024	18-07-2024	03-06-2024	03-06-2024	03-06-2024	03-06-2024	03-06-2024	03-06-2024	03-06-2024
<b>Saldo participación del reasegurador en la reserva riesgos en curso</b>	<b>58.931</b>	<b>106.894</b>	<b>117.861</b>	<b>66.221</b>	<b>26.848</b>	<b>27.840</b>	<b>10.139</b>	<b>145.368</b>	<b>98.177</b>	<b>9.117</b>

	Item251	Item252	Item253	Item254	Item255	Item256	Item257	Item258	Item259	Item260
<b>Siniestros por cobrar reaseguradores</b>										
Nombre del corredor	NEXO CORREDORES DE REASEGUROS SPA	NEXO CORREDORES DE REASEGUROS SPA	NEXO CORREDORES DE REASEGUROS SPA	NEXO CORREDORES DE REASEGUROS SPA	NEXO CORREDORES DE REASEGUROS SPA	NEXO CORREDORES DE REASEGUROS SPA	NEXO CORREDORES DE REASEGUROS SPA	NEXO CORREDORES DE REASEGUROS SPA	NEXO CORREDORES DE REASEGUROS SPA	NEXO CORREDORES DE REASEGUROS SPA
Código corredor reaseguros	C-279	C-279	C-279	C-279	C-279	C-279	C-279	C-279	C-279	C-279
Tipo de relación	NR	NR	NR	NR	NR	NR	NR	NR	NR	NR
País del corredor	CHL: Chile	CHL: Chile	CHL: Chile	CHL: Chile	CHL: Chile	CHL: Chile	CHL: Chile	CHL: Chile	CHL: Chile	CHL: Chile
Nombre del reasegurador	LLOYD 'S SYNDICATE 1274 (ANTARES MANAGING AGENCY LIMITED)	LLOYD 'S SYNDICATE 1618 (BRIT SYNDICATE LIMITED)	LLOYD 'S SYNDICATE 1686 (ASTA MANAGING AGENCY LIMITED)	LLOYD 'S SYNDICATE 1856 IQUW	LLOYD 'S SYNDICATE 1880 (KLN)	LLOYD 'S SYNDICATE 2001 (MS APLIN UNDERWRITING LIMITED)	LLOYD 'S SYNDICATE 2003 (CATRLIN UNDERWRITING AGENCIES LIMITED)	LLOYD 'S SYNDICATE 2623 (BEAZLEY FURLONGE LIMITED)	LLOYD 'S SYNDICATE 2786 (ASTA MANAGING AGENCY LIMITED)	LLOYD 'S SYNDICATE 4020 (ARK SYNDICATE MANAGINGN AGENCY LTD.)
Código de identificación reasegurador	NRE14920170053	NRE14920101158	NRE14920170058	NRE14920170060	NRE14920170062	NRE14920170074	NRE14920170075	NRE14920170090	NRE14920170092	NRE14920170106
Tipo de relación	NR	NR	NR	NR	NR	NR	NR	NR	NR	NR
País del reasegurador	GBR: United Kingdom (the)	GBR: United Kingdom (the)	GBR: United Kingdom (the)	GBR: United Kingdom (the)	GBR: United Kingdom (the)	GBR: United Kingdom (the)	GBR: United Kingdom (the)	GBR: United Kingdom (the)	GBR: United Kingdom (the)	GBR: United Kingdom (the)
Código clasificador de riesgo C1	AMB	AMB	AMB	AMB	AMB	AMB	AMB	AMB	AMB	AMB
Código clasificador de riesgo C2	FR	FR	FR	SP	FR	FR	FR	FR	FR	FR
Clasificación de riesgo C1	A+	A+	A+	A+	A+	A+	A+	A+	A+	A+
Clasificación de riesgo C2	AA-	AA-	AA-	AA-	AA-	AA-	AA-	AA-	AA-	AA-
Fecha clasificación C1	07-08-2024	07-08-2024	07-08-2024	07-08-2024	07-08-2024	07-08-2024	07-08-2024	07-08-2024	07-08-2024	07-08-2024
Fecha clasificación C2	03-06-2024	03-06-2024	03-06-2024	28-05-2024	03-06-2024	03-06-2024	03-06-2024	03-06-2024	03-06-2024	03-06-2024
<b>Saldo participación del reasegurador en la reserva riesgos en curso</b>	<b>1.771</b>	<b>264.882</b>	<b>4.474</b>	<b>1.657</b>	<b>6.961</b>	<b>55.312</b>	<b>1.830</b>	<b>66.735</b>	<b>23.622</b>	<b>16.912</b>

FID CHILE SEGUROS GENERALES S.A.

NOTAS A LOS ESTADOS FINANCIEROS

AL 31 DE DICIEMBRE DE 2024

(17) Deudores por operaciones de reaseguro, continuación

17.5 Participación del reasegurador en la reserva de riesgo en curso, cifras en M\$, continuación

	Item261	Item262	Item263	Item264	Item265	Item266	Item267	Item268	Item269	Item270
<b>Siniestros por cobrar reaseguradores</b>										
Nombre del corredor	NEXO CORREDORES DE REASEGUROS SPA	NEXO CORREDORES DE REASEGUROS SPA	NEXO CORREDORES DE REASEGUROS SPA	NEXO CORREDORES DE REASEGUROS SPA	NEXO CORREDORES DE REASEGUROS SPA	NEXO CORREDORES DE REASEGUROS SPA	NEXO CORREDORES DE REASEGUROS SPA	NEXO CORREDORES DE REASEGUROS SPA	NEXO CORREDORES DE REASEGUROS SPA	NEXO CORREDORES DE REASEGUROS SPA
Código corredor reaseguros	C-279	C-279	C-279	C-279	C-279	C-279	C-279	C-279	C-279	C-279
Tipo de relación	NR	NR	NR	NR	NR	NR	NR	NR	NR	NR
País del corredor	CHL: Chile	CHL: Chile	CHL: Chile	CHL: Chile	CHL: Chile	CHL: Chile	CHL: Chile	CHL: Chile	CHL: Chile	CHL: Chile
Nombre del reasegurador	LLOYD'S SYNDICATE 5000	LLOYD'S SYNDICATE 0623 (BEAZLEY FURLONGE LIMITED)	LLOYDS SYNDICATE 1301 (STARSTONE UNDERWRITING LTD)	LLOYD'S SYNDICATE 1886 (QBE UNDERWRITING LTD)	LLOYD'S SYNDICATE 1919 (STARR MANAGING AGENTS LIMITED)	LLOYD'S SYNDICATE 2012 (ARCH UNDERWRITING AT LLOYD'S LTD)	LLOYDS SYNDICATE 2015 (THE CHANNEL MANAGING AGENCY LTD)	LLOYD'S SYNDICATE 4472 (LIBERTY MUTUAL REINSURANCE)	LLOYDS SYNDICATE 5555 (QBE UNDERWRITING LIMITED)	LLOYD'S SYNDICATE 2987
Código de identificación reasegurador	NRE14920170113	NRE14920170039	NRE14920170054	NRE14920170064	NRE14920170067	NRE14920170078	NRE14920170080	NRE14920170110	NRE14920170115	NRE14920170094
Tipo de relación	NR	NR	NR	NR	NR	NR	NR	NR	NR	NR
País del reasegurador	GBR: United Kingdom (the)	GBR: United Kingdom (the)	GBR: United Kingdom (the)	GBR: United Kingdom (the)	GBR: United Kingdom (the)	GBR: United Kingdom (the)	GBR: United Kingdom (the)	GBR: United Kingdom (the)	GBR: United Kingdom (the)	GBR: United Kingdom (the)
Código clasificador de riesgo C1	AMB	AMB	AMB	AMB	AMB	AMB	AMB	AMB	AMB	AMB
Código clasificador de riesgo C2	FR	FR	FR	FR	FR	FR	FR	FR	FR	FR
Clasificación de riesgo C1	A+	A+	A+	A+	A+	A+	A+	A+	A+	A+
Clasificación de riesgo C2	AA-	AA-	AA-	AA-	AA-	AA-	AA-	AA-	AA-	AA-
Fecha clasificación C1	07-08-2024	07-08-2024	07-08-2024	07-08-2024	07-08-2024	07-08-2024	07-08-2024	07-08-2024	07-08-2024	07-08-2024
Fecha clasificación C2	03-06-2024	03-06-2024	03-06-2024	03-06-2024	03-06-2024	03-06-2024	03-06-2024	03-06-2024	03-06-2024	03-06-2024
<b>Saldo participación del reasegurador en la reserva riesgos en curso</b>	<b>66.221</b>	<b>23.253</b>	<b>891</b>	<b>50.833</b>	<b>140.599</b>	<b>5.378</b>	<b>891</b>	<b>15.116</b>	<b>81.598</b>	<b>335.902</b>

	Item271	Item272	Item273	Item274	Item275	Item276	Item277	Item278	Item279	Item280
<b>Siniestros por cobrar reaseguradores</b>										
Nombre del corredor	NEXO CORREDORES DE REASEGUROS SPA	NEXO CORREDORES DE REASEGUROS SPA	NEXO CORREDORES DE REASEGUROS SPA	NEXO CORREDORES DE REASEGUROS SPA	NEXO CORREDORES DE REASEGUROS SPA	NEXO CORREDORES DE REASEGUROS SPA	NEXO CORREDORES DE REASEGUROS SPA	NEXO CORREDORES DE REASEGUROS SPA	NEXO CORREDORES DE REASEGUROS SPA	NEXO CORREDORES DE REASEGUROS SPA
Código corredor reaseguros	C-279	C-279	C-279	C-279	C-279	C-279	C-279	C-279	C-279	C-279
Tipo de relación	NR	NR	NR	NR	NR	NR	NR	NR	NR	NR
País del corredor	CHL: Chile	CHL: Chile	CHL: Chile	CHL: Chile	CHL: Chile	CHL: Chile	CHL: Chile	CHL: Chile	CHL: Chile	CHL: Chile
Nombre del reasegurador	LLOYD'S SYNDICATE 1967	LLOYD'S SYNDICATE 2357 ASTA MANAGING AGENCY LIMITED	HELVETIA SCHWEIZERISCHE VERSICHERUNGSGESELLSCHAFT AG	REASEGURADORA PATRIA S.A.	AMERICAN HOME ASSURANCE COMPANY	EVEREST REINSURANCE COMPANY	LIBERTY MUTUAL INSURANCE COMPANY	NAVIGATORS INSURANCE COMPANY	SWISS RE CORPORATE SOLUTIONS AMERICA INSURANCE CORPORATION	SWISS REINSURANCE AMERICA CORPORATION
Código de identificación reasegurador	NRE14920170070	NRE14920170086	NRE17620240021	NRE12320170003	NRE06220170009	NRE06220170024	NRE06220170034	NRE06220170039	NRE06220220062	NRE06220170051
Tipo de relación	NR	NR	NR	NR	NR	NR	NR	NR	NR	NR
País del reasegurador	GBR: United Kingdom (the)	GBR: United Kingdom (the)	CH: Switzerland	MEX: Mexico	USA: United States (the)	USA: United States (the)	USA: United States (the)	USA: United States (the)	USA: United States (the)	USA: United States (the)
Código clasificador de riesgo C1	AMB	AMB	SP	FR	SP	AMB	AMB	SP	AMB	SP
Código clasificador de riesgo C2	SP	SP	AMB	AMB	AMB	SP	SP	AMB	SP	MD
Clasificación de riesgo C1	A+	A+	A+	BBB+	A+	A+	A	A+	A+	AA-
Clasificación de riesgo C2	AA-	AA-	A	A	A	A+	A	A+	AA-	Aa3
Fecha clasificación C1	07-08-2024	07-08-2024	29-10-2024	21-05-2024	21-02-2024	19-07-2024	02-08-2024	28-06-2024	26-09-2024	08-04-2024
Fecha clasificación C2	03-06-2024	28-05-2024	10-10-2024	27-10-2023	26-01-2024	29-01-2024	28-02-2024	18-06-2024	08-04-2024	18-12-2023
<b>Saldo participación del reasegurador en la reserva riesgos en curso</b>	<b>2.642</b>	<b>1.655</b>	<b>54.283</b>	<b>32.569</b>	<b>76.840</b>	<b>496.798</b>	<b>122.923</b>	<b>72.377</b>	<b>147.327</b>	<b>172.144</b>

FID CHILE SEGUROS GENERALES S.A.

NOTAS A LOS ESTADOS FINANCIEROS

AL 31 DE DICIEMBRE DE 2024

(17) Deudores por operaciones de reaseguro, continuación

17.5 Participación del reasegurador en la reserva de riesgo en curso, cifras en M\$, continuación

	Item281	Item282	Item283	Item284	Item285	Item286	Item287	Item288	Item289	Item290
<b>Siniestros por cobrar reaseguradores</b>										
Nombre del corredor	NEXO CORREDORES DE REASEGUROS SPA	NEXO CORREDORES DE REASEGUROS SPA	PRICE FORBES CHILE S.A.	PRICE FORBES CHILE S.A.	PRICE FORBES CHILE S.A.	PRICE FORBES CHILE S.A.	PRICE FORBES CHILE S.A.	PRICE FORBES CHILE S.A.	PRICE FORBES CHILE S.A.	PRICE FORBES CHILE S.A.
Código corredor reaseguros	C-279	C-279	C-221	C-221	C-221	C-221	C-221	C-221	C-221	C-221
Tipo de relación	NR	NR	NR	NR	NR	NR	NR	NR	NR	NR
País del corredor	CHL: Chile	CHL: Chile	CHL: Chile	CHL: Chile	CHL: Chile	CHL: Chile	CHL: Chile	CHL: Chile	CHL: Chile	CHL: Chile
Nombre del reasegurador	ZURICH INSURANCE COMPANY LIMITED	MALAYSIAN REINSURANCE BERHAD	ALLIANZ GLOBAL CORPORATE & SPECIALTY SE	GREAT LAKES INSURANCE SE	HANNOVER RÜCK SE	HDI GLOBAL SPECIALTY SE	MÜNCHENER RÜCKVERSICHERUNGSGESELLSCHAFT AKTIENGESellschaft	HDI GLOBAL SE	MAPFRE RE COMPAÑIA DE REASEGUROS S.A.	AMERICAN INTERNATIONAL GROUP UK LIMITED
Código de identificación reasegurador	NRE17620170013	NRE11520200001	NRE00320170001	NRE00320190014	NRE00320170004	NRE00320190013	NRE00320170008	NRE00320170006	NRE06120170002	NRE14920190153
Tipo de relación	NR	NR	NR	NR	NR	NR	NR	NR	NR	NR
País del reasegurador	CH: Switzerland	MYS: Malaysia	DEU: Germany	DEU: Germany	DEU: Germany	DEU: Germany	DEU: Germany	DEU: Germany	ESP: Spain	GBR: United Kingdom (the)
Código clasificador de riesgo C1	FR	AMB	SP	SP	FR	SP	SP	SP	SP	SP
Código clasificador de riesgo C2	MD	FR	AMB	AMB	SP	AMB	AMB	AMB	AMB	AMB
Clasificación de riesgo C1	AA	A-	AA	AA	AA-	A+	AA	A+	A+	A+
Clasificación de riesgo C2	Aa2	A	A+	A+	AA-	A+	A+	A+	A	A
Fecha clasificación C1	30-09-2024	02-02-2024	30-10-2024	26-07-2024	02-07-2024	08-05-2024	26-07-2024	08-05-2024	11-07-2024	21-02-2024
Fecha clasificación C2	18-09-2024	05-12-2023	22-03-2024	18-07-2024	26-06-2024	20-12-2023	18-07-2024	20-12-2023	18-10-2023	26-01-2024
<b>Saldo participación del reasegurador en la reserva riesgos en curso</b>	<b>70.053</b>	<b>34.333</b>	<b>115.920</b>	<b>10.866</b>	<b>1.087</b>	<b>57.495</b>	<b>104.815</b>	<b>31.298</b>	<b>19.664</b>	<b>43.051</b>

	Item291	Item292	Item293	Item294	Item295	Item296	Item297	Item298	Item299	Item300
<b>Siniestros por cobrar reaseguradores</b>										
Nombre del corredor	PRICE FORBES CHILE S.A.	PRICE FORBES CHILE S.A.	PRICE FORBES CHILE S.A.	PRICE FORBES CHILE S.A.	PRICE FORBES CHILE S.A.	PRICE FORBES CHILE S.A.	PRICE FORBES CHILE S.A.	PRICE FORBES CHILE S.A.	PRICE FORBES CHILE S.A.	PRICE FORBES CHILE S.A.
Código corredor reaseguros	C-221	C-221	C-221	C-221	C-221	C-221	C-221	C-221	C-221	C-221
Tipo de relación	NR	NR	NR	NR	NR	NR	NR	NR	NR	NR
País del corredor	CHL: Chile	CHL: Chile	CHL: Chile	CHL: Chile	CHL: Chile	CHL: Chile	CHL: Chile	CHL: Chile	CHL: Chile	CHL: Chile
Nombre del reasegurador	ARCH INSURANCE COMPANY (EUROPE) LIMITED	LANCASHIRE INSURANCE COMPANY (UK) LIMITED	LLOYD'S SYNDICATE 4711 (ASPEN MANAGING AGENCY LIMITED)	LLOYD'S SYNDICATE 0457	LLOYD'S SYNDICATE 0510 (KLN)	LLOYD'S SYNDICATE 0609 (ATRIUM UNDERWRITERS LIMITED)	LLOYD'S SYNDICATE 1084 (CHAUCER SYNDICATES LIMITED)	LLOYD'S SYNDICATE 1686 (ASTA MANAGING AGENCY LIMITED)	LLOYD'S SYNDICATE 1856 IOUW	LLOYD'S SYNDICATE 1880 (KLN)
Código de identificación reasegurador	NRE14920170006	NRE14920170024	NRE14920170112	NRE14920170034	NRE14920170035	NRE14920170038	NRE14920170044	NRE14920170058	NRE14920170060	NRE14920170062
Tipo de relación	NR	NR	NR	NR	NR	NR	NR	NR	NR	NR
País del reasegurador	GBR: United Kingdom (the)	GBR: United Kingdom (the)	GBR: United Kingdom (the)	GBR: United Kingdom (the)	GBR: United Kingdom (the)	GBR: United Kingdom (the)	GBR: United Kingdom (the)	GBR: United Kingdom (the)	GBR: United Kingdom (the)	GBR: United Kingdom (the)
Código clasificador de riesgo C1	FR	SP	AMB	AMB	AMB	FR	FR	FR	FR	FR
Código clasificador de riesgo C2	MD	MD	FR	FR	FR	FR	FR	FR	FR	FR
Clasificación de riesgo C1	AA-	A-	A+	A+	A+	A+	A+	A+	A+	A+
Clasificación de riesgo C2	A2	A3	AA-	AA-	AA-	AA-	AA-	AA-	AA-	AA-
Fecha clasificación C1	02-08-2024	27-06-2024	07-08-2024	07-08-2024	07-08-2024	07-08-2024	07-08-2024	07-08-2024	07-08-2024	07-08-2024
Fecha clasificación C2	28-03-2024	11-03-2024	03-06-2024	03-06-2024	03-06-2024	03-06-2024	03-06-2024	03-06-2024	28-05-2024	03-06-2024
<b>Saldo participación del reasegurador en la reserva riesgos en curso</b>	<b>21.525</b>	<b>-3.171</b>	<b>45.007</b>	<b>29.499</b>	<b>18.775</b>	<b>71.940</b>	<b>53.169</b>	<b>61.159</b>	<b>9.602</b>	<b>4.694</b>

FID CHILE SEGUROS GENERALES S.A.

NOTAS A LOS ESTADOS FINANCIEROS

AL 31 DE DICIEMBRE DE 2024

(17) Deudores por operaciones de reaseguro, continuación

17.5 Participación del reasegurador en la reserva de riesgo en curso, cifras en M\$, continuación

	Item301	Item302	Item303	Item304	Item305	Item306	Item307	Item308	Item309	Item310
<b>Siniestros por cobrar reaseguradores</b>										
Nombre del corredor	PRICE FORBES CHILE S.A.	PRICE FORBES CHILE S.A.	PRICE FORBES CHILE S.A.	PRICE FORBES CHILE S.A.	PRICE FORBES CHILE S.A.	PRICE FORBES CHILE S.A.	PRICE FORBES CHILE S.A.	PRICE FORBES CHILE S.A.	PRICE FORBES CHILE S.A.	PRICE FORBES CHILE S.A.
Código corredor reaseguros	C-221	C-221	C-221	C-221	C-221	C-221	C-221	C-221	C-221	C-221
Tipo de relación	NR	NR	NR	NR	NR	NR	NR	NR	NR	NR
País del corredor	CHL: Chile	CHL: Chile	CHL: Chile	CHL: Chile	CHL: Chile	CHL: Chile	CHL: Chile	CHL: Chile	CHL: Chile	CHL: Chile
Nombre del reasegurador	LLOYD'S SYNDICATE 1945	LLOYD'S SYNDICATE 2001 (MS AMLIN UNDERWRITING LIMITED)	LLOYD'S SYNDICATE 2003 (CATRLIN UNDERWRITING AGENCIES LIMITED)	LLOYD'S SYNDICATE 2121 (ARGENTA SYNDICATE MANAGEMENT LIMITED)	LLOYD'S SYNDICATE 2358 (NEPHILA SYNDICATE MANAGEMENT LTD.)	LLOYD'S SYNDICATE 2623 (BEAZLEY FURLONGE LIMITED)	LLOYD'S SYNDICATE 2786 (ASTA MANAGING AGENCY LIMITED)	LLOYD'S SYNDICATE 4141 (HCC UNDERWRITING AGENCY LTD)	LLOYD'S SYNDICATE 5886 (WBC)	LLOYD'S SYNDICATE 0623 (BEAZLEY FURLONGE LIMITED)
Código de identificación reasegurador	NRE14920170068	NRE14920170074	NRE14920170075	NRE14920170083	NRE14920220163	NRE14920170090	NRE14920170092	NRE14920170107	NRE14920170118	NRE14920170039
Tipo de relación	NR	NR	NR	NR	NR	NR	NR	NR	NR	NR
País del reasegurador	GBR: United Kingdom (the)	GBR: United Kingdom (the)	GBR: United Kingdom (the)	GBR: United Kingdom (the)	GBR: United Kingdom (the)	GBR: United Kingdom (the)	GBR: United Kingdom (the)	GBR: United Kingdom (the)	GBR: United Kingdom (the)	GBR: United Kingdom (the)
Código clasificador de riesgo C1	AMB	AMB	AMB	AMB	AMB	AMB	AMB	AMB	AMB	AMB
Código clasificador de riesgo C2	FR	FR	FR	FR	FR	FR	FR	FR	FR	FR
Clasificación de riesgo C1	A+	A+	A+	A+	A+	A+	A+	A+	A+	A+
Clasificación de riesgo C2	AA-	AA-	AA-	AA-	AA-	AA-	AA-	AA-	AA-	AA-
Fecha clasificación C1	07-08-2024	07-08-2024	07-08-2024	07-08-2024	07-08-2024	07-08-2024	07-08-2024	07-08-2024	07-08-2024	07-08-2024
Fecha clasificación C2	03-06-2024	03-06-2024	03-06-2024	03-06-2024	03-06-2024	03-06-2024	03-06-2024	03-06-2024	03-06-2024	03-06-2024
<b>Saldo participación del reasegurador en la reserva riesgos en curso</b>	<b>2.951</b>	<b>90.391</b>	<b>1.714</b>	<b>66.506</b>	<b>5.166</b>	<b>78.554</b>	<b>3.313</b>	<b>7.381</b>	<b>10.332</b>	<b>15.420</b>

	Item311	Item312	Item313	Item314	Item315	Item316	Item317	Item318	Item319	Item320
<b>Siniestros por cobrar reaseguradores</b>										
Nombre del corredor	PRICE FORBES CHILE S.A.	PRICE FORBES CHILE S.A.	PRICE FORBES CHILE S.A.	PRICE FORBES CHILE S.A.	PRICE FORBES CHILE S.A.	PRICE FORBES CHILE S.A.	PRICE FORBES CHILE S.A.	PRICE FORBES CHILE S.A.	PRICE FORBES CHILE S.A.	PRICE FORBES CHILE S.A.
Código corredor reaseguros	C-221	C-221	C-221	C-221	C-221	C-221	C-221	C-221	C-221	C-221
Tipo de relación	NR	NR	NR	NR	NR	NR	NR	NR	NR	NR
País del corredor	CHL: Chile	CHL: Chile	CHL: Chile	CHL: Chile	CHL: Chile	CHL: Chile	CHL: Chile	CHL: Chile	CHL: Chile	CHL: Chile
Nombre del reasegurador	LLOYD'S SYNDICATE 4472 (LIBERTY MUTUAL REINSURANCE)	LLOYD'S SYNDICATE 0033 (HISCOX SYNDICATES LIMITED)	TRANSATLANTIC REINSURANCE COMPANY	LLOYD'S SYNDICATE 1969 (APOLLO SYNDICATE MANAGEMENT LTD)	LLOYD'S SYNDICATE 3010 (LANCASHIRE)	SYNDICATE 2010 (LANCASHIRE)	REASEGURADORA PATRIA S.A.	AMERICAN HOME ASSURANCE COMPANY	BERKSHIRE HATHAWAY SPECIALTY INSURANCE COMPANY	EVEREST REINSURANCE COMPANY
Código de identificación reasegurador	NRE14920170110	NRE14920170026	NRE06220170054	NRE14920170071	NRE14920240179	NRE14920240178	NRE12320170003	NRE06220170009	NRE06220190058	NRE06220170024
Tipo de relación	NR	NR	NR	NR	NR	NR	NR	NR	NR	NR
País del reasegurador	GBR: United Kingdom (the)	GBR: United Kingdom (the)	USA: United States (the)	GBR: United Kingdom (the)	GBR: United Kingdom (the)	GBR: United Kingdom (the)	MEX: Mexico	USA: United States (the)	USA: United States (the)	USA: United States (the)
Código clasificador de riesgo C1	AMB	AMB	SP	AMB	AMB	AMB	FR	SP	SP	AMB
Código clasificador de riesgo C2	FR	FR	MD	FR	SP	SP	AMB	AMB	AMB	SP
Clasificación de riesgo C1	A+	A+	AA+	A+	A+	A+	BBB+	A+	AA+	A+
Clasificación de riesgo C2	AA-	AA-	Aa2	AA-	AA-	AA-	A	A	A++	A+
Fecha clasificación C1	07-08-2024	07-08-2024	25-09-2024	07-08-2024	07-08-2024	07-08-2024	21-05-2024	21-02-2024	25-09-2024	19-07-2024
Fecha clasificación C2	03-06-2024	03-06-2024	24-05-2024	03-06-2024	28-05-2024	28-05-2024	27-10-2023	26-01-2024	28-03-2024	29-01-2024
<b>Saldo participación del reasegurador en la reserva riesgos en curso</b>	<b>55.470</b>	<b>26.067</b>	<b>17.136</b>	<b>22.998</b>	<b>35.406</b>	<b>17.703</b>	<b>40.729</b>	<b>35.563</b>	<b>27.745</b>	<b>62.448</b>



FID CHILE SEGUROS GENERALES S.A.

NOTAS A LOS ESTADOS FINANCIEROS

AL 31 DE DICIEMBRE DE 2024

(17) Deudores por operaciones de reaseguro, continuación

17.5 Participación del reasegurador en la reserva de riesgo en curso, cifras en M\$, continuación

	Item321	Item322	Item323	Item324	Item325	Item326	Item327	Item328	Item329	Item330
<b>Siniestros por cobrar reaseguradores</b>										
Nombre del corredor	PRICE FORBES CHILE S.A.	PRICE FORBES CHILE S.A.	PRICE FORBES CHILE S.A.	PRICE FORBES CHILE S.A.	PRICE FORBES CHILE S.A.	PRICE FORBES CHILE S.A.	RSG RISK SOLUTIONS GROUP CHILE CORREDORES DE REASEGURO S.A.	RSG RISK SOLUTIONS GROUP CHILE CORREDORES DE REASEGURO S.A.	RSG RISK SOLUTIONS GROUP CHILE CORREDORES DE REASEGURO S.A.	RSG RISK SOLUTIONS GROUP CHILE CORREDORES DE REASEGURO S.A.
Código corredor reaseguros	C-221	C-221	C-221	C-221	C-221	C-221	C-229	C-229	C-229	C-229
Tipo de relación	NR	NR	NR	NR	NR	NR	NR	NR	NR	NR
País del corredor	CHL: Chile	CHL: Chile	CHL: Chile	CHL: Chile	CHL: Chile	CHL: Chile	CHL: Chile	CHL: Chile	CHL: Chile	CHL: Chile
Nombre del reasegurador	HOUSTON CASUALTY COMPANY	LIBERTY MUTUAL INSURANCE COMPANY	NAVIGATORS INSURANCE COMPANY	SWISS REINSURANCE AMERICA CORPORATION	MALAYSIAN REINSURANCE BERHAD	SIRIUS POINT INTERNATIONAL INSURANCE CORPORATION	HANNOVER RÜCK SE	AVIVA INSURED LIMITED	FIDELIS UNDERWRITING LTD	LLOYD'S SYNDICATE 0510 (KLN)
Código de identificación reasegurador	NRE06220170029	NRE06220170034	NRE06220170039	NRE06220170051	NRE11520200001	NRE17520220003	NRE00320170004	NRE14920170009	NRE14920200155	NRE14920170035
Tipo de relación	NR	NR	NR	NR	NR	NR	NR	NR	NR	NR
País del reasegurador	USA: United States (the)	USA: United States (the)	USA: United States (the)	USA: United States (the)	MYS: Malaysia	SWE: Sweden	DEU: Germany	GBR: United Kingdom (the)	GBR: United Kingdom (the)	GBR: United Kingdom (the)
Código clasificador de riesgo C1	SP	AMB	SP	SP	AMB	SP	FR	SP	SP	AMB
Código clasificador de riesgo C2	AMB	SP	AMB	MD	FR	AMB	SP	MD	AMB	FR
Clasificación de riesgo C1	A+	A	A+	AA-	A-	A-	AA-	AA-	A-	A+
Clasificación de riesgo C2	A++	A	A+	Aa3	A	A-	AA-	Aa3	A	AA-
Fecha clasificación C1	28-03-2024	02-08-2024	28-06-2024	08-04-2024	02-02-2024	17-07-2024	02-07-2024	25-06-2024	09-07-2024	07-08-2024
Fecha clasificación C2	06-12-2023	28-02-2024	18-06-2024	18-12-2023	05-12-2023	26-04-2024	26-06-2024	13-06-2024	22-02-2024	03-06-2024
<b>Saldo participación del reasegurador en la reserva riesgos en curso</b>	<b>75.409</b>	<b>28.450</b>	<b>22.541</b>	<b>21.826</b>	<b>208.373</b>	<b>29.677</b>	<b>14.523</b>	<b>2.319</b>	<b>1.546</b>	<b>1.237</b>

	Item331	Item332	Item333	Item334	Item335	Item336	Item337	Item338	Item339	Item340
<b>Siniestros por cobrar reaseguradores</b>										
Nombre del corredor	RSG RISK SOLUTIONS GROUP CHILE CORREDORES DE REASEGURO S.A.	RSG RISK SOLUTIONS GROUP CHILE CORREDORES DE REASEGURO S.A.	RSG RISK SOLUTIONS GROUP CHILE CORREDORES DE REASEGURO S.A.	RSG RISK SOLUTIONS GROUP CHILE CORREDORES DE REASEGURO S.A.	RSG RISK SOLUTIONS GROUP CHILE CORREDORES DE REASEGURO S.A.	RSG RISK SOLUTIONS GROUP CHILE CORREDORES DE REASEGURO S.A.	RSG RISK SOLUTIONS GROUP CHILE CORREDORES DE REASEGURO S.A.	RSG RISK SOLUTIONS GROUP CHILE CORREDORES DE REASEGURO S.A.	RSG RISK SOLUTIONS GROUP CHILE CORREDORES DE REASEGURO S.A.	RSG RISK SOLUTIONS GROUP CHILE CORREDORES DE REASEGURO S.A.
Código corredor reaseguros	C-229	C-229	C-229	C-229	C-229	C-229	C-229	C-229	C-229	C-229
Tipo de relación	NR	NR	NR	NR	NR	NR	NR	NR	NR	NR
País del corredor	CHL: Chile	CHL: Chile	CHL: Chile	CHL: Chile	CHL: Chile	CHL: Chile	CHL: Chile	CHL: Chile	CHL: Chile	CHL: Chile
Nombre del reasegurador	LLOYD'S SYNDICATE 1084 (CHAUVER SYNDICATES LIMITED)	LLOYD'S SYNDICATE 1183 (TALBOT UNDERWRITING LTD.)	LLOYD'S SYNDICATE 1274 (ANTARES MANAGING AGENCY LIMITED)	LLOYD'S SYNDICATE 1856 IOUW	LLOYD'S SYNDICATE 1880 (KLN)	LLOYD'S SYNDICATE 2623 (BEAZLEY FURLONGE LIMITED)	LLOYD'S SYNDICATE 5000	LLOYD'S SYNDICATE 0623 (BEAZLEY FURLONGE LIMITED)	LLOYD'S SYNDICATE 1301 (STARSTONE UNDERWRITING LTD)	AXIS SPECIALTY EUROPE SE
Código de identificación reasegurador	NRE14920170044	NRE14920170047	NRE14920170053	NRE14920170060	NRE14920170062	NRE14920170090	NRE14920170113	NRE14920170039	NRE14920170054	NRE08920170006
Tipo de relación	NR	NR	NR	NR	NR	NR	NR	NR	NR	NR
País del reasegurador	GBR: United Kingdom (the)	GBR: United Kingdom (the)	GBR: United Kingdom (the)	GBR: United Kingdom (the)	GBR: United Kingdom (the)	GBR: United Kingdom (the)	GBR: United Kingdom (the)	GBR: United Kingdom (the)	GBR: United Kingdom (the)	IRL: Ireland
Código clasificador de riesgo C1	AMB	AMB	AMB	AMB	AMB	AMB	AMB	AMB	AMB	AMB
Código clasificador de riesgo C2	FR	FR	FR	SP	FR	FR	FR	FR	FR	SP
Clasificación de riesgo C1	A+	A+	A+	A+	A+	A+	A+	A+	A+	A
Clasificación de riesgo C2	AA-	AA-	AA-	AA-	AA-	AA-	AA-	AA-	AA-	A+
Fecha clasificación C1	07-08-2024	07-08-2024	07-08-2024	07-08-2024	07-08-2024	07-08-2024	07-08-2024	07-08-2024	07-08-2024	28-08-2024
Fecha clasificación C2	03-06-2024	03-06-2024	03-06-2024	28-05-2024	03-06-2024	03-06-2024	03-06-2024	03-06-2024	03-06-2024	29-01-2024
<b>Saldo participación del reasegurador en la reserva riesgos en curso</b>	<b>49.530</b>	<b>7.633</b>	<b>13.558</b>	<b>773</b>	<b>309</b>	<b>9.216</b>	<b>6.104</b>	<b>2.023</b>	<b>4.578</b>	<b>2.319</b>

# FID CHILE SEGUROS GENERALES S.A.

## NOTAS A LOS ESTADOS FINANCIEROS

AL 31 DE DICIEMBRE DE 2024

### (17) Deudores por operaciones de reaseguro, continuación

#### 17.5 Participación del reasegurador en la reserva de riesgo en curso, cifras en M\$, continuación

	Item341	Item342	Item343	Item344	Item345	Item346	Item347	Item348	Item349	Item350
<b>Siniestros por cobrar reaseguradores</b>										
Nombre del corredor	RSG RISK SOLUTIONS GROUP CHILE CORREDORES DE REASEGURO S.A.	RSG RISK SOLUTIONS GROUP CHILE CORREDORES DE REASEGURO S.A.	RSG RISK SOLUTIONS GROUP CHILE CORREDORES DE REASEGURO S.A.	RSG RISK SOLUTIONS GROUP CHILE CORREDORES DE REASEGURO S.A.	RSG RISK SOLUTIONS GROUP CHILE CORREDORES DE REASEGURO S.A.	RSG RISK SOLUTIONS GROUP CHILE CORREDORES DE REASEGURO S.A.	SOCIEDAD CORREDORA DE REASEGUROS HOWDEN CHILE S.A.	SOCIEDAD CORREDORA DE REASEGUROS HOWDEN CHILE S.A.	SOCIEDAD CORREDORA DE REASEGUROS HOWDEN CHILE S.A.	SOCIEDAD CORREDORA DE REASEGUROS HOWDEN CHILE S.A.
Código corredor reaseguros	C-229	C-229	C-229	C-229	C-229	C-229	C-267	C-267	C-267	C-267
Tipo de relación	NR	NR	NR	NR	NR	NR	NR	NR	NR	NR
País del corredor	CHL: Chile	CHL: Chile	CHL: Chile	CHL: Chile	CHL: Chile	CHL: Chile	CHL: Chile	CHL: Chile	CHL: Chile	CHL: Chile
Nombre del reasegurador	ASSICURAZIONI GENERALI SPA	REASEGURADORA PATRIA S.A.	LIBERTY MUTUAL INSURANCE COMPANY	SCOR REINSURANCE COMPANY	ZURICH INSURANCE COMPANY LIMITED	SOMPO JAPAN NIPPONKOA INSURANCE INC.	CHINA PACIFIC PROPERTY INSURANCE CO. LTD.	CHINA TAIPING INSURANCE (HK) COMPANY LIMITED	PICC REINSURANCE COMPANY LIMITED	ALLIANZ GLOBAL CORPORATE & SPECIALTY SE
Código de identificación reasegurador	NRE09420170001	NRE12320170003	NRE06220170034	NRE06220170046	NRE17620170013	NRE09620170004	NRE04020190001	NRE08320230003	NRE04020220002	NRE00320170001
Tipo de relación	NR	NR	NR	NR	NR	NR	NR	NR	NR	NR
País del reasegurador	IT: Italy	MEX: Mexico	USA: United States (the)	USA: United States (the)	CH: Switzerland	JPN: Japan	CHN: China	HKG: Hong Kong	CHN: China	DEU: Germany
Código clasificador de riesgo C1	MD	FR	AMB	MD	FR	AMB	SP	SP	SP	SP
Código clasificador de riesgo C2	AMB	AMB	SP	AMB	MD	SP	MD	MD	MD	AMB
Clasificación de riesgo C1	A3	BBB+	A	A1	AA	A+	A	A	A-	AA
Clasificación de riesgo C2	A	A	A	A	Aa2	A+	A1	A	A3	A+
Fecha clasificación C1	17-10-2024	21-05-2024	02-08-2024	05-09-2024	30-09-2024	27-09-2024	21-08-2024	10-10-2024	28-03-2024	30-10-2024
Fecha clasificación C2	08-12-2023	27-10-2023	28-02-2024	24-07-2024	18-09-2024	27-03-2024	07-12-2023	08-12-2023	07-12-2023	22-03-2024
<b>Saldo participación del reasegurador en la reserva riesgos en curso</b>	<b>2.319</b>	<b>28.501</b>	<b>45.417</b>	<b>6.104</b>	<b>2.319</b>	<b>4.578</b>	<b>392.478</b>	<b>1.377.784</b>	<b>64.844</b>	<b>47.392</b>

	Item351	Item352	Item353	Item354	Item355	Item356	Item357	Item358	Item359	Item360
<b>Siniestros por cobrar reaseguradores</b>										
Nombre del corredor	SOCIEDAD CORREDORA DE REASEGUROS HOWDEN CHILE S.A.	SOCIEDAD CORREDORA DE REASEGUROS HOWDEN CHILE S.A.	SOCIEDAD CORREDORA DE REASEGUROS HOWDEN CHILE S.A.	SOCIEDAD CORREDORA DE REASEGUROS HOWDEN CHILE S.A.	SOCIEDAD CORREDORA DE REASEGUROS HOWDEN CHILE S.A.	SOCIEDAD CORREDORA DE REASEGUROS HOWDEN CHILE S.A.	SOCIEDAD CORREDORA DE REASEGUROS HOWDEN CHILE S.A.	SOCIEDAD CORREDORA DE REASEGUROS HOWDEN CHILE S.A.	SOCIEDAD CORREDORA DE REASEGUROS HOWDEN CHILE S.A.	SOCIEDAD CORREDORA DE REASEGUROS HOWDEN CHILE S.A.
Código corredor reaseguros	C-267	C-267	C-267	C-267	C-267	C-267	C-267	C-267	C-267	C-267
Tipo de relación	NR	NR	NR	NR	NR	NR	NR	NR	NR	NR
País del corredor	CHL: Chile	CHL: Chile	CHL: Chile	CHL: Chile	CHL: Chile	CHL: Chile	CHL: Chile	CHL: Chile	CHL: Chile	CHL: Chile
Nombre del reasegurador	HANNOVER RÜCK SE	MÜNCHENER RÜCKVERSICHERUNGSGESELLSCHAFT AKTIENGESSELLSCHAFT	MAPFRE RE COMPAÑIA DE REASEGUROS S.A.	LLOYD'S SYNDICATE 4473 (LIBERTY MANAGING AGENCY LTD)	ARCH INSURANCE COMPANY (EUROPE) LIMITED	CONVEX INSURANCE UK LIMITED	ENDURANCE WORLDWIDE INSURANCE LTD.	INTERNATIONAL GENERAL INSURANCE COMPANY (UK) LTD.	LLOYD'S SYNDICATE 1955 (BARBICAN MANAGING AGENCY LIMITED)	LLOYD'S SYNDICATE 0457
Código de identificación reasegurador	NRE00320170004	NRE00320170008	NRE06120170002	NRE14920170111	NRE14920170006	NRE14920200156	NRE14920170018	NRE14920170023	NRE14920170069	NRE14920170034
Tipo de relación	NR	NR	NR	NR	NR	NR	NR	NR	NR	NR
País del reasegurador	DEU: Germany	DEU: Germany	ESP: Spain	GBR: United Kingdom (the)	GBR: United Kingdom (the)	GBR: United Kingdom (the)	GBR: United Kingdom (the)	GBR: United Kingdom (the)	GBR: United Kingdom (the)	GBR: United Kingdom (the)
Código clasificador de riesgo C1	FR	SP	AMB	FR	FR	SP	AMB	AMB	FR	AMB
Código clasificador de riesgo C2	SP	AMB	AMB	FR	MD	AMB	SP	SP	FR	FR
Clasificación de riesgo C1	AA-	AA	A+	A+	AA-	A-	A+	A	A+	A+
Clasificación de riesgo C2	AA-	A+	A	AA-	A2	A	A+	A-	AA-	AA-
Fecha clasificación C1	02-07-2024	26-07-2024	11-07-2024	07-08-2024	02-08-2024	18-06-2024	27-09-2024	18-10-2024	07-08-2024	07-08-2024
Fecha clasificación C2	26-06-2024	18-07-2024	18-10-2023	03-06-2024	28-03-2024	30-05-2024	29-03-2024	19-04-2024	03-06-2024	03-06-2024
<b>Saldo participación del reasegurador en la reserva riesgos en curso</b>	<b>41.193</b>	<b>16.477</b>	<b>20.641</b>	<b>11.022</b>	<b>55.049</b>	<b>9.357</b>	<b>22.452</b>	<b>32.686</b>	<b>4.161</b>	<b>25.382</b>

FID CHILE SEGUROS GENERALES S.A.

NOTAS A LOS ESTADOS FINANCIEROS

AL 31 DE DICIEMBRE DE 2024

(17) Deudores por operaciones de reaseguro, continuación

17.5 Participación del reasegurador en la reserva de riesgo en curso, cifras en M\$, continuación

	Item361	Item362	Item363	Item364	Item365	Item366	Item367	Item368	Item369	Item370
<b>Siniestros por cobrar reaseguradores</b>										
Nombre del corredor	SOCIEDAD CORREDORA DE REASEGUROS HOWDEN CHILE S.A.	SOCIEDAD CORREDORA DE REASEGUROS HOWDEN CHILE S.A.	SOCIEDAD CORREDORA DE REASEGUROS HOWDEN CHILE S.A.	SOCIEDAD CORREDORA DE REASEGUROS HOWDEN CHILE S.A.	SOCIEDAD CORREDORA DE REASEGUROS HOWDEN CHILE S.A.	SOCIEDAD CORREDORA DE REASEGUROS HOWDEN CHILE S.A.	SOCIEDAD CORREDORA DE REASEGUROS HOWDEN CHILE S.A.	SOCIEDAD CORREDORA DE REASEGUROS HOWDEN CHILE S.A.	SOCIEDAD CORREDORA DE REASEGUROS HOWDEN CHILE S.A.	SOCIEDAD CORREDORA DE REASEGUROS HOWDEN CHILE S.A.
Código corredor reasegueros	C-267	C-267	C-267	C-267	C-267	C-267	C-267	C-267	C-267	C-267
Tipo de relación	NR	NR	NR	NR	NR	NR	NR	NR	NR	NR
País del corredor	CHL: Chile	CHL: Chile	CHL: Chile	CHL: Chile	CHL: Chile	CHL: Chile	CHL: Chile	CHL: Chile	CHL: Chile	CHL: Chile
Nombre del reasegurador	LLOYD'S SYNDICATE 0510 (KLN)	LLOYD'S SYNDICATE 0609 (ATRIUM UNDERWRITERS LIMITED)	LLOYD'S SYNDICATE 1036 (QBE UNDERWRITING LIMITED)	LLOYD'S SYNDICATE 1084 (CHAUCER SYNDICATES LIMITED)	LLOYD'S SYNDICATE 1183 (TALBOT UNDERWRITING LTD.)	LLOYD'S SYNDICATE 1274 (ANTARES MANAGING AGENCY LIMITED)	LLOYD'S SYNDICATE 1618 (BRIT SYNDICATE LIMITED)	LLOYD'S SYNDICATE 1686 (ASTA MANAGING AGENCY LIMITED)	LLOYD'S SYNDICATE 1880 (KLN)	LLOYD'S SYNDICATE 1945
Código de identificación reasegurador	NRE14920170035	NRE14920170038	NRE14920170043	NRE14920170044	NRE14920170047	NRE14920170053	NRE14920210158	NRE14920170058	NRE14920170062	NRE14920170068
Tipo de relación	NR	NR	NR	NR	NR	NR	NR	NR	NR	NR
País del reasegurador	GBR: United Kingdom (the)	GBR: United Kingdom (the)	GBR: United Kingdom (the)	GBR: United Kingdom (the)	GBR: United Kingdom (the)	GBR: United Kingdom (the)	GBR: United Kingdom (the)	GBR: United Kingdom (the)	GBR: United Kingdom (the)	GBR: United Kingdom (the)
Código clasificador de riesgo C1	AMB	AMB	AMB	AMB	AMB	AMB	AMB	AMB	AMB	AMB
Código clasificador de riesgo C2	FR	FR	FR	FR	FR	FR	FR	FR	FR	FR
Clasificación de riesgo C1	A+	A+	A+	A+	A+	A+	A+	A+	A+	A+
Clasificación de riesgo C2	AA-	AA-	AA-	AA-	AA-	AA-	AA-	AA-	AA-	AA-
Fecha clasificación C1	07-08-2024	07-08-2024	07-08-2024	07-08-2024	07-08-2024	07-08-2024	07-08-2024	07-08-2024	07-08-2024	07-08-2024
Fecha clasificación C2	03-06-2024	03-06-2024	03-06-2024	03-06-2024	03-06-2024	03-06-2024	03-06-2024	03-06-2024	03-06-2024	03-06-2024
<b>Saldo participación del reasegurador en la reserva riesgos en curso</b>	<b>882</b>	<b>22.626</b>	<b>9.059</b>	<b>277.181</b>	<b>9.280</b>	<b>12.636</b>	<b>10.051</b>	<b>11.666</b>	<b>221</b>	<b>4.283</b>

	Item371	Item372	Item373	Item374	Item375	Item376	Item377	Item378	Item379	Item380
<b>Siniestros por cobrar reaseguradores</b>										
Nombre del corredor	SOCIEDAD CORREDORA DE REASEGUROS HOWDEN CHILE S.A.	SOCIEDAD CORREDORA DE REASEGUROS HOWDEN CHILE S.A.	SOCIEDAD CORREDORA DE REASEGUROS HOWDEN CHILE S.A.	SOCIEDAD CORREDORA DE REASEGUROS HOWDEN CHILE S.A.	SOCIEDAD CORREDORA DE REASEGUROS HOWDEN CHILE S.A.	SOCIEDAD CORREDORA DE REASEGUROS HOWDEN CHILE S.A.	SOCIEDAD CORREDORA DE REASEGUROS HOWDEN CHILE S.A.	SOCIEDAD CORREDORA DE REASEGUROS HOWDEN CHILE S.A.	SOCIEDAD CORREDORA DE REASEGUROS HOWDEN CHILE S.A.	SOCIEDAD CORREDORA DE REASEGUROS HOWDEN CHILE S.A.
Código corredor reasegueros	C-267	C-267	C-267	C-267	C-267	C-267	C-267	C-267	C-267	C-267
Tipo de relación	NR	NR	NR	NR	NR	NR	NR	NR	NR	NR
País del corredor	CHL: Chile	CHL: Chile	CHL: Chile	CHL: Chile	CHL: Chile	CHL: Chile	CHL: Chile	CHL: Chile	CHL: Chile	CHL: Chile
Nombre del reasegurador	LLOYD'S SYNDICATE 2001 (MS AMLIN UNDERWRITING LIMITED)	LLOYD'S SYNDICATE 2623 (BEAZLEY FURLONGE LIMITED)	LLOYD'S SYNDICATE 2988 (BRIT)	LLOYD'S SYNDICATE 4000 (PENBROKE MANAGING AGENCY LIMITED)	LLOYD'S SYNDICATE 4000 (HAMILTON MANAGING AGENCY LIMITED)	LLOYD'S SYNDICATE 5000	LLOYD'S SYNDICATE 5623 (BEAZLEY FURLONGE LIMITED)	LLOYD'S SYNDICATE 0623 (BEAZLEY FURLONGE LIMITED)	LLOYD'S SYNDICATE 1886 (QBE UNDERWRITING LTD)	LLOYD'S SYNDICATE 2012 (ARCH UNDERWRITING AT LLOYD'S LTD)
Código de identificación reasegurador	NRE14920170074	NRE14920170090	NRE14920170095	NRE14920170105	NRE14920220162	NRE14920170113	NRE14920230167	NRE14920170039	NRE14920170064	NRE14920170078
Tipo de relación	NR	NR	NR	NR	NR	NR	NR	NR	NR	NR
País del reasegurador	GBR: United Kingdom (the)	GBR: United Kingdom (the)	GBR: United Kingdom (the)	GBR: United Kingdom (the)	GBR: United Kingdom (the)	GBR: United Kingdom (the)	GBR: United Kingdom (the)	GBR: United Kingdom (the)	GBR: United Kingdom (the)	GBR: United Kingdom (the)
Código clasificador de riesgo C1	AMB	AMB	AMB	AMB	AMB	AMB	AMB	AMB	AMB	AMB
Código clasificador de riesgo C2	FR	FR	FR	FR	FR	FR	FR	FR	FR	FR
Clasificación de riesgo C1	A+	A+	A+	A+	A+	A+	A+	A+	A+	A+
Clasificación de riesgo C2	AA-	AA-	AA-	AA-	AA-	AA-	AA-	AA-	AA-	AA-
Fecha clasificación C1	07-08-2024	07-08-2024	07-08-2024	07-08-2024	07-08-2024	07-08-2024	07-08-2024	07-08-2024	07-08-2024	07-08-2024
Fecha clasificación C2	03-06-2024	03-06-2024	03-06-2024	03-06-2024	03-06-2024	03-06-2024	03-06-2024	03-06-2024	03-06-2024	03-06-2024
<b>Saldo participación del reasegurador en la reserva riesgos en curso</b>	<b>39.212</b>	<b>40.833</b>	<b>12.699</b>	<b>2.079</b>	<b>2.204</b>	<b>3.695</b>	<b>3.308</b>	<b>15.891</b>	<b>3.140</b>	<b>9.998</b>

FID CHILE SEGUROS GENERALES S.A.

NOTAS A LOS ESTADOS FINANCIEROS

AL 31 DE DICIEMBRE DE 2024

(17) Deudores por operaciones de reaseguro, continuación

17.5 Participación del reasegurador en la reserva de riesgo en curso, cifras en M\$, continuación

	Item381	Item382	Item383	Item384	Item385	Item386	Item387	Item388	Item389	Item390
<b>Siniestros por cobrar reaseguradores</b>										
Nombre del corredor	SOCIEDAD CORREDORA DE REASEGUROS HOWDEN CHILE S.A.	SOCIEDAD CORREDORA DE REASEGUROS HOWDEN CHILE S.A.	SOCIEDAD CORREDORA DE REASEGUROS HOWDEN CHILE S.A.	SOCIEDAD CORREDORA DE REASEGUROS HOWDEN CHILE S.A.	SOCIEDAD CORREDORA DE REASEGUROS HOWDEN CHILE S.A.	SOCIEDAD CORREDORA DE REASEGUROS HOWDEN CHILE S.A.	SOCIEDAD CORREDORA DE REASEGUROS HOWDEN CHILE S.A.	SOCIEDAD CORREDORA DE REASEGUROS HOWDEN CHILE S.A.	SOCIEDAD CORREDORA DE REASEGUROS HOWDEN CHILE S.A.	SOCIEDAD CORREDORA DE REASEGUROS HOWDEN CHILE S.A.
Código corredor reaseguos	C-267	C-267	C-267	C-267	C-267	C-267	C-267	C-267	C-267	C-267
Tipo de relación	NR	NR	NR	NR	NR	NR	NR	NR	NR	NR
País del corredor	CHL: Chile	CHL: Chile	CHL: Chile	CHL: Chile	CHL: Chile	CHL: Chile	CHL: Chile	CHL: Chile	CHL: Chile	CHL: Chile
Nombre del reasegurador	LLOYD'S SYNDICATE 4472 (LIBERTY MUTUAL REINSURANCE)	LLOYD'S SYNDICATE 5555 (QBE INDERWRITING LIMITED)	LLOYD'S SYNDICATE 0033 (HISCOX SYNDICATES LIMITED)	SCOR UK COMPANY LIMITED	LLOYD'S SYNDICATE 2987	LLOYD'S SYNDICATE 1967	LLOYD'S SYNDICATE 1609 LLOYD'S SYNDICATE 1609 (MOSAIC SYNDICATE SERVICES LIMITED)	REASEGURADORA PATRIA S.A.	AMERICAN HOME ASSURANCE COMPANY	EVEREST REINSURANCE COMPANY
Código de identificación reasegurador	NRE14920170110	NRE14920170115	NRE14920170026	NRE14920170137	NRE14920170094	NRE14920170070	NRE14920210160	NRE12320170003	NRE06220170009	NRE06220170024
Tipo de relación	NR	NR	NR	NR	NR	NR	NR	NR	NR	NR
País del reasegurador	GBR: United Kingdom (the)	GBR: United Kingdom (the)	GBR: United Kingdom (the)	GBR: United Kingdom (the)	GBR: United Kingdom (the)	GBR: United Kingdom (the)	GBR: United Kingdom (the)	MEX: Mexico	USA: United States (the)	USA: United States (the)
Código clasificador de riesgo C1	AMB	AMB	AMB	AMB	AMB	AMB	AMB	FR	SP	AMB
Código clasificador de riesgo C2	FR	FR	FR	SP	FR	FR	FR	AMB	AMB	SP
Clasificación de riesgo C1	A+	A+	A+	A	A+	A+	A+	BBB+	A+	A+
Clasificación de riesgo C2	AA-	AA-	AA-	A+	AA-	AA-	AA-	A	A	A+
Fecha clasificación C1	07-08-2024	07-08-2024	07-08-2024	24-07-2024	07-08-2024	07-08-2024	07-08-2024	21-05-2024	21-02-2024	19-07-2024
Fecha clasificación C2	03-06-2024	03-06-2024	03-06-2024	22-07-2024	03-06-2024	03-06-2024	03-06-2024	27-10-2023	26-01-2024	29-01-2024
<b>Saldo participación del reasegurador en la reserva riesgos en curso</b>	<b>661</b>	<b>3.308</b>	<b>17.668</b>	<b>49.656</b>	<b>105.845</b>	<b>1.530</b>	<b>10.101</b>	<b>4.589</b>	<b>36.210</b>	<b>79.516</b>

	Item391	Item392	Item393	Item394	Item395	Item396	Item397	Item398	Item399	Item400
<b>Siniestros por cobrar reaseguradores</b>										
Nombre del corredor	SOCIEDAD CORREDORA DE REASEGUROS HOWDEN CHILE S.A.	SOCIEDAD CORREDORA DE REASEGUROS HOWDEN CHILE S.A.	SOCIEDAD CORREDORA DE REASEGUROS HOWDEN CHILE S.A.	SOCIEDAD CORREDORA DE REASEGUROS HOWDEN CHILE S.A.	WILLIS TOWERS WATSON CORREDORES DE REASEGUROS LIMITADA	WILLIS TOWERS WATSON CORREDORES DE REASEGUROS LIMITADA	WILLIS TOWERS WATSON CORREDORES DE REASEGUROS LIMITADA	WILLIS TOWERS WATSON CORREDORES DE REASEGUROS LIMITADA	WILLIS TOWERS WATSON CORREDORES DE REASEGUROS LIMITADA	WILLIS TOWERS WATSON CORREDORES DE REASEGUROS LIMITADA
Código corredor reaseguos	C-267	C-267	C-267	C-267	C-031	C-031	C-031	C-031	C-031	C-031
Tipo de relación	NR	NR	NR	NR	NR	NR	NR	NR	NR	NR
País del corredor	CHL: Chile	CHL: Chile	CHL: Chile	CHL: Chile	CHL: Chile	CHL: Chile	CHL: Chile	CHL: Chile	CHL: Chile	CHL: Chile
Nombre del reasegurador	LIBERTY MUTUAL INSURANCE COMPANY	ODYSSEY REINSURANCE COMPANY	SWISS REINSURANCE AMERICA CORPORATION	ARCH INSURANCE COMPANY	CHINA PACIFIC PROPERTY INSURANCE CO. LTD.	CHINA TAIPING INSURANCE (HK) COMPANY LIMITED	KOREAN REINSURANCE COMPANY	HANNOVER RÜCK SE	HDI GLOBAL SPECIALTY SE	MÜNCHENER RÜCKVERSICHERUNGS-GESELLSCHAFT AKTIENGESellschaft
Código de identificación reasegurador	NRE06220170034	NRE06220170041	NRE06220170051	NRE06220170014	NRE04020190001	NRE08320230003	NRE04620170002	NRE00320170004	NRE00320190013	NRE00320170008
Tipo de relación	NR	NR	NR	NR	NR	NR	NR	NR	NR	NR
País del reasegurador	USA: United States (the)	USA: United States (the)	USA: United States (the)	USA: United States (the)	CHN: China	HKG: Hong Kong	KOR: South Korea	DEU: Germany	DEU: Germany	DEU: Germany
Código clasificador de riesgo C1	AMB	AMB	SP	FR	SP	SP	FR	SP	FR	SP
Código clasificador de riesgo C2	SP	SP	MD	MD	MD	AMB	AMB	SP	AMB	AMB
Clasificación de riesgo C1	A	A+	AA-	AA-	A	A	A	AA-	A+	AA
Clasificación de riesgo C2	A	A+	Aa3	A2	A1	A	A	AA-	A+	A+
Fecha clasificación C1	02-08-2024	12-07-2024	08-04-2024	02-08-2024	21-08-2024	10-10-2024	28-02-2024	02-07-2024	08-05-2024	26-07-2024
Fecha clasificación C2	28-02-2024	31-05-2024	18-12-2023	28-03-2024	07-12-2023	08-12-2023	08-12-2023	26-06-2024	20-12-2023	18-07-2024
<b>Saldo participación del reasegurador en la reserva riesgos en curso</b>	<b>24.716</b>	<b>23.700</b>	<b>143.368</b>	<b>91.608</b>	<b>6.045</b>	<b>2.252</b>	<b>560.964</b>	<b>51.736</b>	<b>2.963</b>	<b>43.618</b>

FID CHILE SEGUROS GENERALES S.A.

NOTAS A LOS ESTADOS FINANCIEROS

AL 31 DE DICIEMBRE DE 2024

(17) Deudores por operaciones de reaseguro, continuación

17.5 Participación del reasegurador en la reserva de riesgo en curso, cifras en M\$, continuación

	Item401	Item402	Item403	Item404	Item405	Item406	Item407	Item408	Item409	Item410
<b>Siniestros por cobrar reaseguradores</b>										
Nombre del corredor	WILLIS TOWERS WATSON CORREDORES DE REASEGUROS LIMITADA	WILLIS TOWERS WATSON CORREDORES DE REASEGUROS LIMITADA	WILLIS TOWERS WATSON CORREDORES DE REASEGUROS LIMITADA	WILLIS TOWERS WATSON CORREDORES DE REASEGUROS LIMITADA	WILLIS TOWERS WATSON CORREDORES DE REASEGUROS LIMITADA	WILLIS TOWERS WATSON CORREDORES DE REASEGUROS LIMITADA	WILLIS TOWERS WATSON CORREDORES DE REASEGUROS LIMITADA	WILLIS TOWERS WATSON CORREDORES DE REASEGUROS LIMITADA	WILLIS TOWERS WATSON CORREDORES DE REASEGUROS LIMITADA	WILLIS TOWERS WATSON CORREDORES DE REASEGUROS LIMITADA
Código corredor reasegueros	C-031	C-031	C-031	C-031	C-031	C-031	C-031	C-031	C-031	C-031
Tipo de relación	NR	NR	NR	NR	NR	NR	NR	NR	NR	NR
País del corredor	CHL: Chile	CHL: Chile	CHL: Chile	CHL: Chile	CHL: Chile	CHL: Chile	CHL: Chile	CHL: Chile	CHL: Chile	CHL: Chile
Nombre del reasegurador	IRONSHIRE INSURANCE LTD	CHUBB EUROPEAN GROUP SE	BARENTS RE REINSURANCE COMPANY, INC.	CONVEX INSURANCE UK LIMITED	ENDURANCE WORLDWIDE INSURANCE LTD.	LLOYD'S SYNDICATE 4711 (ASPEN MANAGING AGENCY LIMITED)	LLOYD'S SYNDICATE 0457	LLOYD'S SYNDICATE 0510 (KLN)	LLOYD'S SYNDICATE 0609 (ATRIUM UNDERWRITERS LIMITED)	LLOYD'S SYNDICATE 1084 (CHAUCER SYNDICATES LIMITED)
Código de identificación reasegurador	NRE02120170018	NRE06820190015	NRE20120230001	NRE14920200156	NRE14920170018	NRE14920170112	NRE14920170034	NRE14920170035	NRE14920170038	NRE14920170044
Tipo de relación	NR	NR	NR	NR	NR	NR	NR	NR	NR	NR
País del reasegurador	BMU: Bermuda	FRA: France	KY: Cayman Islands	GBR: United Kingdom (the)	GBR: United Kingdom (the)	GBR: United Kingdom (the)	GBR: United Kingdom (the)	GBR: United Kingdom (the)	GBR: United Kingdom (the)	GBR: United Kingdom (the)
Código clasificador de riesgo C1	AMB	SP	AMB	SP	AMB	AMB	AMB	AMB	AMB	AMB
Código clasificador de riesgo C2	SP	AMB	MD	AMB	SP	FR	FR	FR	FR	FR
Clasificación de riesgo C1	A	AA	A	A-	A+	A+	A+	A+	A+	A+
Clasificación de riesgo C2	A	A++	A3	A	A+	AA-	AA-	AA-	AA-	AA-
Fecha clasificación C1	02-08-2024	29-01-2024	15-12-2023	18-06-2024	27-09-2024	07-08-2024	07-08-2024	07-08-2024	07-08-2024	07-08-2024
Fecha clasificación C2	28-02-2024	07-12-2023	11-07-2022	30-05-2024	29-03-2024	03-06-2024	03-06-2024	03-06-2024	03-06-2024	03-06-2024
<b>Saldo participación del reasegurador en la reserva riesgos en curso</b>	<b>19.716</b>	<b>32.337</b>	<b>7.391</b>	<b>22.635</b>	<b>121.601</b>	<b>6.335</b>	<b>248.428</b>	<b>3.442</b>	<b>9.329</b>	<b>19.049</b>

	Item411	Item412	Item413	Item414	Item415	Item416	Item417	Item418	Item419	Item420
<b>Siniestros por cobrar reaseguradores</b>										
Nombre del corredor	WILLIS TOWERS WATSON CORREDORES DE REASEGUROS LIMITADA	WILLIS TOWERS WATSON CORREDORES DE REASEGUROS LIMITADA	WILLIS TOWERS WATSON CORREDORES DE REASEGUROS LIMITADA	WILLIS TOWERS WATSON CORREDORES DE REASEGUROS LIMITADA	WILLIS TOWERS WATSON CORREDORES DE REASEGUROS LIMITADA	WILLIS TOWERS WATSON CORREDORES DE REASEGUROS LIMITADA	WILLIS TOWERS WATSON CORREDORES DE REASEGUROS LIMITADA	WILLIS TOWERS WATSON CORREDORES DE REASEGUROS LIMITADA	WILLIS TOWERS WATSON CORREDORES DE REASEGUROS LIMITADA	WILLIS TOWERS WATSON CORREDORES DE REASEGUROS LIMITADA
Código corredor reasegueros	C-031	C-031	C-031	C-031	C-031	C-031	C-031	C-031	C-031	C-031
Tipo de relación	NR	NR	NR	NR	NR	NR	NR	NR	NR	NR
País del corredor	CHL: Chile	CHL: Chile	CHL: Chile	CHL: Chile	CHL: Chile	CHL: Chile	CHL: Chile	CHL: Chile	CHL: Chile	CHL: Chile
Nombre del reasegurador	LLOYD'S SYNDICATE 1183 (TALBOT UNDERWRITING LTD.)	LLOYD'S SYNDICATE 1458	LLOYD'S SYNDICATE 1729 (ASTA MANAGING AGENCY LIMITED)	LLOYD'S SYNDICATE 1880 (KLN)	LLOYD'S SYNDICATE 2001 (MS AMLIN UNDERWRITING LIMITED)	LLOYD'S SYNDICATE 2003 (CATRLIN UNDERWRITING AGENCIES LIMITED)	LLOYD'S SYNDICATE 2121(ARGENTA SYNDICATE MANAGEMENT LIMITED)	LLOYD'S SYNDICATE 2623 (BEAZLEY FURLONGE LIMITED)	LLOYD'S SYNDICATE 2786 (ASTA MANAGING AGENCY LIMITED)	LLOYD'S SYNDICATE 3902 ARK SYNDICATE MANAGEMENT
Código de identificación reasegurador	NRE14920170047	NRE14920170056	NRE14920170059	NRE14920170062	NRE14920170074	NRE14920170075	NRE14920170083	NRE14920170090	NRE14920170092	NRE14920170104
Tipo de relación	NR	NR	NR	NR	NR	NR	NR	NR	NR	NR
País del reasegurador	GBR: United Kingdom (the)	GBR: United Kingdom (the)	GBR: United Kingdom (the)	GBR: United Kingdom (the)	GBR: United Kingdom (the)	GBR: United Kingdom (the)	GBR: United Kingdom (the)	GBR: United Kingdom (the)	GBR: United Kingdom (the)	GBR: United Kingdom (the)
Código clasificador de riesgo C1	AMB	AMB	AMB	AMB	AMB	FR	FR	FR	FR	FR
Código clasificador de riesgo C2	FR	FR	FR	FR	FR	FR	FR	FR	FR	FR
Clasificación de riesgo C1	A+	A+	A+	A+	A+	A+	A+	A+	A+	A+
Clasificación de riesgo C2	AA-	AA-	AA-	AA-	AA-	AA-	AA-	AA-	AA-	AA-
Fecha clasificación C1	07-08-2024	07-08-2024	07-08-2024	07-08-2024	07-08-2024	07-08-2024	07-08-2024	07-08-2024	07-08-2024	07-08-2024
Fecha clasificación C2	03-06-2024	03-06-2024	03-06-2024	03-06-2024	03-06-2024	03-06-2024	03-06-2024	03-06-2024	03-06-2024	03-06-2024
<b>Saldo participación del reasegurador en la reserva riesgos en curso</b>	<b>26.014</b>	<b>2.963</b>	<b>10.451</b>	<b>860</b>	<b>48.797</b>	<b>844</b>	<b>19.389</b>	<b>18.546</b>	<b>760</b>	<b>13.735</b>

FID CHILE SEGUROS GENERALES S.A.

NOTAS A LOS ESTADOS FINANCIEROS

AL 31 DE DICIEMBRE DE 2024

(17) Deudores por operaciones de reaseguro, continuación

17.5 Participación del reasegurador en la reserva de riesgo en curso, cifras en M\$, continuación

	Item421	Item422	Item423	Item424	Item425	Item426	Item427	Item428	Item429	Item430
<b>Siniestros por cobrar reaseguradores</b>										
Nombre del corredor	WILLIS TOWERS WATSON CORREDORES DE REASEGUROS LIMITADA	WILLIS TOWERS WATSON CORREDORES DE REASEGUROS LIMITADA	WILLIS TOWERS WATSON CORREDORES DE REASEGUROS LIMITADA	WILLIS TOWERS WATSON CORREDORES DE REASEGUROS LIMITADA	WILLIS TOWERS WATSON CORREDORES DE REASEGUROS LIMITADA	WILLIS TOWERS WATSON CORREDORES DE REASEGUROS LIMITADA	WILLIS TOWERS WATSON CORREDORES DE REASEGUROS LIMITADA	WILLIS TOWERS WATSON CORREDORES DE REASEGUROS LIMITADA	WILLIS TOWERS WATSON CORREDORES DE REASEGUROS LIMITADA	WILLIS TOWERS WATSON CORREDORES DE REASEGUROS LIMITADA
Código corredor reasegueros	C-031	C-031	C-031	C-031	C-031	C-031	C-031	C-031	C-031	C-031
Tipo de relación	NR	NR	NR	NR	NR	NR	NR	NR	NR	NR
País del corredor	CHL: Chile	CHL: Chile	CHL: Chile	CHL: Chile	CHL: Chile	CHL: Chile	CHL: Chile	CHL: Chile	CHL: Chile	CHL: Chile
Nombre del reasegurador	LLOYD'S SYNDICATE 4020 (ARK SYNDICATE MANAGINGN AGENCY LTD.)	LLOYD'S SYNDICATE 5000	LLOYD'S SYNDICATE 0623 (BEAZLEY FURLONGE LIMITED)	LLOYD'S SYNDICATE 1225 (AEGIS MANAGING AGENCY LIMITED)	LLOYD'S SYNDICATE 1414 (ASCOT UNDERWRITING LIMITED)	LLOYD'S SYNDICATE 3010 (CATHEDRAL UNDERWRITING LIMITED)	LLOYD'S SYNDICATE 4472 (LIBERTY MUTUAL REINSURANCE)	LLOYD'S SYNDICATE 0033 (HISCOX SYNDICATES LIMITED)	ROYAL & SUN ALLIANCE INSURANCE LIMITED	SCOR UK COMPANY LIMITED
Código de identificación reasegurador	NRE14920170106	NRE14920170113	NRE14920170039	NRE14920170052	NRE14920170055	NRE14920170099	NRE14920170110	NRE14920170026	NRE1492020161	NRE14920170137
Tipo de relación	NR	NR	NR	NR	NR	NR	NR	NR	NR	NR
País del reasegurador	GBR: United Kingdom (the)	GBR: United Kingdom (the)	GBR: United Kingdom (the)	GBR: United Kingdom (the)	GBR: United Kingdom (the)	GBR: United Kingdom (the)	GBR: United Kingdom (the)	GBR: United Kingdom (the)	GBR: United Kingdom (the)	GBR: United Kingdom (the)
Código clasificador de riesgo C1	AMB	AMB	AMB	AMB	AMB	AMB	AMB	AMB	MD	AMB
Código clasificador de riesgo C2	FR	FR	FR	FR	FR	FR	FR	FR	AMB	SP
Clasificación de riesgo C1	A+	A+	A+	A+	A+	A+	A+	A+	A1	A+
Clasificación de riesgo C2	AA-	AA-	AA-	AA-	AA-	AA-	AA-	AA-	A	A+
Fecha clasificación C1	07-08-2024	07-08-2024	07-08-2024	07-08-2024	07-08-2024	07-08-2024	07-08-2024	07-08-2024	09-10-2024	24-07-2024
Fecha clasificación C2	03-06-2024	03-06-2024	03-06-2024	03-06-2024	03-06-2024	03-06-2024	03-06-2024	03-06-2024	05-01-2024	22-07-2024
<b>Saldo participación del reasegurador en la reserva riesgos en curso</b>	<b>127.198</b>	<b>42.001</b>	<b>2.155</b>	<b>17.418</b>	<b>2.091</b>	<b>12.935</b>	<b>12.942</b>	<b>184.125</b>	<b>11.853</b>	<b>112.034</b>

	Item431	Item432	Item433	Item434	Item435	Item436	Item437	Item438	Item439	Item440
<b>Siniestros por cobrar reaseguradores</b>										
Nombre del corredor	WILLIS TOWERS WATSON CORREDORES DE REASEGUROS LIMITADA	WILLIS TOWERS WATSON CORREDORES DE REASEGUROS LIMITADA	WILLIS TOWERS WATSON CORREDORES DE REASEGUROS LIMITADA	WILLIS TOWERS WATSON CORREDORES DE REASEGUROS LIMITADA	WILLIS TOWERS WATSON CORREDORES DE REASEGUROS LIMITADA	WILLIS TOWERS WATSON CORREDORES DE REASEGUROS LIMITADA	WILLIS TOWERS WATSON CORREDORES DE REASEGUROS LIMITADA	WILLIS TOWERS WATSON CORREDORES DE REASEGUROS LIMITADA	WILLIS TOWERS WATSON CORREDORES DE REASEGUROS LIMITADA	WILLIS TOWERS WATSON CORREDORES DE REASEGUROS LIMITADA
Código corredor reasegueros	C-031	C-031	C-031	C-031	C-031	C-031	C-031	C-031	C-031	C-031
Tipo de relación	NR	NR	NR	NR	NR	NR	NR	NR	NR	NR
País del corredor	CHL: Chile	CHL: Chile	CHL: Chile	CHL: Chile	CHL: Chile	CHL: Chile	CHL: Chile	CHL: Chile	CHL: Chile	CHL: Chile
Nombre del reasegurador	TRANSATLANTIC REINSURANCE COMPANY	TRAVELERS INSURANCE COMPANY LIMITED	LLOY'S SYNDICATE 2880 (ASTA MANAGING AGENCY LIMITED)	AXIS SPECIALTY LIMITED	ARCH INSURANCE (UK) LIMITED	REASEGURADORA PATRIA S.A.	EVEREST REINSURANCE COMPANY	LIBERTY MUTUAL INSURANCE COMPANY	SWISS RE CORPORATE SOLUTIONS AMERICA INSURANCE CORPORATION	ARCH INSURANCE COMPANY
Código de identificación reasegurador	NRE06220170054	NRE14920170142	NRE14920230169	NRE02120170007	NRE14920240185	NRE12320170003	NRE06220170024	NRE06220170034	NRE06220220062	NRE06220170014
Tipo de relación	NR	NR	NR	NR	NR	NR	NR	NR	NR	NR
País del reasegurador	USA: United States (the)	GBR: United Kingdom (the)	GBR: United Kingdom (the)	BMU: Bermuda	GBR: United Kingdom (the)	MEX: Mexico	USA: United States (the)	USA: United States (the)	USA: United States (the)	USA: United States (the)
Código clasificador de riesgo C1	SP	AMB	AMB	AMB	FR	AMB	AMB	AMB	AMB	FR
Código clasificador de riesgo C2	MD	SP	FR	MD	SP	AMB	SP	SP	SP	MD
Clasificación de riesgo C1	AA+	A++	A+	A	A+	BBB+	A+	A	A+	AA-
Clasificación de riesgo C2	Aa2	AA	AA-	A2	AA-	A	A+	A	AA-	A2
Fecha clasificación C1	25-09-2024	02-08-2024	07-08-2024	28-08-2024	07-08-2024	21-05-2024	19-07-2024	02-08-2024	26-09-2024	02-08-2024
Fecha clasificación C2	24-05-2024	18-06-2024	03-06-2024	18-06-2024	28-05-2024	27-10-2023	29-01-2024	28-02-2024	08-04-2024	28-03-2024
<b>Saldo participación del reasegurador en la reserva riesgos en curso</b>	<b>5.597</b>	<b>7.229</b>	<b>4.168</b>	<b>364.804</b>	<b>243.202</b>	<b>2.651</b>	<b>9.357</b>	<b>18.163</b>	<b>12.967</b>	<b>6.335</b>

FID CHILE SEGUROS GENERALES S.A.

NOTAS A LOS ESTADOS FINANCIEROS

AL 31 DE DICIEMBRE DE 2024

(17) Deudores por operaciones de reaseguro, continuación

17.5 Participación del reasegurador en la reserva de riesgo en curso, cifras en M\$, continuación

	Item441	Item442	Item443	Item444	Item445	Item446	Item447	Item448	Item449	Item450
<b>Siniestros por cobrar reaseguradores</b>										
Nombre del corredor	WILLIS TOWERS WATSON CORREDORES DE REASEGUROS LIMITADA	WILLIS TOWERS WATSON CORREDORES DE REASEGUROS LIMITADA	WILLIS TOWERS WATSON CORREDORES DE REASEGUROS LIMITADA	WILLIS TOWERS WATSON CORREDORES DE REASEGUROS LIMITADA	LOCKTON CHILE CORREDORES DE REASEGUROS SPA	LOCKTON CHILE CORREDORES DE REASEGUROS SPA	LOCKTON CHILE CORREDORES DE REASEGUROS SPA	LOCKTON CHILE CORREDORES DE REASEGUROS SPA	LOCKTON CHILE CORREDORES DE REASEGUROS SPA	LOCKTON CHILE CORREDORES DE REASEGUROS SPA
Código corredor reaseguros	C-031	C-031	C-031	C-031	S/C	S/C	S/C	S/C	S/C	S/C
Tipo de relación	NR	NR	NR	NR	NR	NR	NR	NR	NR	NR
País del corredor	CHL: Chile	CHL: Chile	CHL: Chile	CHL: Chile	CHL: Chile	CHL: Chile	CHL: Chile	CHL: Chile	CHL: Chile	CHL: Chile
Nombre del reasegurador	EMIRATES INSURANCE COMPANY P.J.S.C.	ARCH REINSURANCE LTD.	ZURICH INSURANCE COMPANY LIMITED	MALAYSIAN REINSURANCE BERHAD	CHINA PACIFIC PROPERTY INSURANCE CO. LTD.	LLOYD'S SYNDICATE 1084 (CHAUCER SYNDICATES LIMITED)	ASSICURAZIONI GENERALI SPA	REASEGURADORA PATRIA S.A.	LIBERTY MUTUAL INSURANCE COMPANY	SWISS REINSURANCE AMERICA CORPORATION
Código de identificación reasegurador	NRE05720230003	NRE02120170004	NRE17620170013	NRE11520200001	NRE04020190001	NRE14920170044	NRE09420170001	NRE12320170003	NRE06220170034	NRE06220170051
Tipo de relación	NR	NR	NR	NR	NR	NR	NR	NR	NR	NR
País del reasegurador	AE: United Arab Emirates	BMU: Bermuda	CH: Switzerland	MYS: Malaysia	CHN: China	GBR: United Kingdom (the)	IT: Italy	MEX: Mexico	USA: United States (the)	USA: United States (the)
Código clasificador de riesgo C1	SP	FR	FR	AMB	SP	AMB	MD	FR	AMB	SP
Código clasificador de riesgo C2	AMB	MD	MD	FR	MD	FR	AMB	AMB	SP	MD
Clasificación de riesgo C1	A-	AA-	AA	A-	A	AA-	A3	BBB+	A	AA-
Clasificación de riesgo C2	A-	A2	Aa2	A	A1	AA-	A	A	A	Aa3
Fecha clasificación C1	25-06-2024	02-08-2024	30-09-2024	02-02-2024	21-08-2024	07-08-2024	17-10-2024	21-05-2024	02-08-2024	08-04-2024
Fecha clasificación C2	23-08-2023	28-03-2024	18-09-2024	05-12-2023	07-12-2023	03-06-2024	08-12-2023	27-10-2023	28-02-2024	18-12-2023
<b>Saldo participación del reasegurador en la reserva riesgos en curso</b>	<b>1.389</b>	<b>23.393</b>	<b>56.017</b>	<b>13.934</b>	<b>200.286</b>	<b>59.904</b>	<b>333.810</b>	<b>59.904</b>	<b>89.856</b>	<b>89.856</b>



NOTAS A LOS ESTADOS FINANCIEROS  
AL 31 DE DICIEMBRE DE 2024

(17) Deudores por operaciones de reaseguro, continuación  
17.5 Participación del reasegurador en la reserva de riesgo en curso, cifras en M\$, continuación

	Item451	Item452	Item453	Item454	Item455	Item456	Item457	Reaseguradores Extranjeros
<b>Siniestros por cobrar reaseguradores</b>								
Nombre del corredor	S/C	S/C	S/C	S/C	S/C	AVIAPLUS RE CORREDORES DE REASEGURO SPA	AVIAPLUS RE CORREDORES DE REASEGURO SPA	
Código corredor reaseguros	S/C	S/C	S/C	S/C	S/C	S/C	S/C	
Tipo de relación	NR	NR	NR	NR	NR	NR	NR	
País del corredor	CHL: Chile	CHL: Chile	CHL: Chile	CHL: Chile	CHL: Chile	CHL: Chile	CHL: Chile	
Nombre del reasegurador	MÜNCHENER RÜCKVERSICHERUNGSGESELLSCHAFT AKTIENGESellschaft	LLOYD'S SYNDICATE 4020 (ARK SYNDICATE MANAGINGN AGENCY LTD.)	LIBERTY MUTUAL INSURANCE COMPANY	MUNICH REINSURANCE AMERICA, INC.	NEW REINSURANCE COMPANY LTD	GENERALI ESPAÑA SOCIEDAD ANÓNIMA DE SEGUROS Y REASEGUROS	NAVIGATORS INSURANCE COMPANY	
Código de identificación reasegurador	NRE00320170008	NRE14920170106	NRE06220170034	NRE06220240067	NRE17620180015	NRE14920170086	NRE06220170039	
Tipo de relación	NR	NR	NR	NR	NR	NR	NR	
País del reasegurador	DEU: Germany	GBR: United Kingdom (the)	USA: United States (the)	USA: United States (the)	CH: Switzerland	GBR: United Kingdom (the)	USA: United States (the)	
Código clasificador de riesgo C1	SP	AMB	AMB	AMB	SP	AMB	SP	
Código clasificador de riesgo C2	AMB	FR	SP	MD	AMB	SP	AMB	
Clasificación de riesgo C1	AA	A+	A	A+	AA	A+	A+	
Clasificación de riesgo C2	A+	AA-	A	Aa3	A+	AA-	A+	
Fecha clasificación C1	26-07-2024	07-08-2024	02-08-2024	18-07-2024	26-07-2024	07-08-2024	28-06-2024	
Fecha clasificación C2	18-07-2024	03-06-2024	28-02-2024	03-07-2024	18-07-2024	28-05-2024	18-06-2024	
<b>Saldo participación del reasegurador en la reserva riesgos en curso</b>	<b>85.566</b>	<b>2.951</b>	<b>10.768</b>	<b>8</b>	<b>11.539.806</b>	<b>144.691</b>	<b>21.149</b>	<b>62.904.705</b>

Participación del reasegurador en la reserva riesgos en curso nacionales	201.403
Participación del reasegurador en la reserva riesgos en curso extranjeros	62.904.705
<b>Total</b>	<b>63.106.108</b>

FID CHILE SEGUROS GENERALES S.A.

NOTAS A LOS ESTADOS FINANCIEROS

AL 31 DE DICIEMBRE DE 2024

Deudores por operaciones de Coaseguro

*18.1 Saldo adeudado por coaseguro, cifras en M\$*

	Saldos con empresas relacionadas	Saldos con terceros (M\$)	Total (M\$)
<b>Deudores por operaciones de coaseguro</b>	-	-	-
Primas por cobrar de coaseguros	-	5.709.621	5.709.621
<b>Siniestros por cobrar por operaciones de coaseguros</b>	-	<b>52.352</b>	<b>52.352</b>
Siniestros por cobrar por operaciones de coaseguros vencidos	-	42.744	42.744
Siniestros por cobrar por operaciones de coaseguros no vencidos	-	9.608	9.608
Deterioro	-	158.057	158.057
<b>Total</b>	-	<b>5.603.916</b>	<b>5.603.916</b>
Activos corrientes (corto plazo)	-	5.540.331	191.320
Activos no corrientes (largo plazo)	-	63.585	5.412.596

*18.2 Evolución del deterioro por coaseguro, cifras en M\$*

FID CHILE SEGUROS GENERALES S.A.

NOTAS A LOS ESTADOS FINANCIEROS

AL 31 DE DICIEMBRE DE 2024

	Primas por cobrar de coaseguros	Siniestros por cobrar por operaciones de coaseguros	Total deterioro
<b>Evolución del deterioro por coaseguro</b>			
Saldo inicial	28.835	-	28.835
Disminución y aumento de la provisión por deterioro	129.222	-	129.222
Recupero de cuentas por cobrar de coaseguros	-	-	-
Castigo de cuentas por cobrar de coaseguro	-	-	-
Variación por efecto de tipo de cambio	-	-	-
<b>Total</b>	<b>158.057</b>	<b>-</b>	<b>158.057</b>

**(18) Participación del reaseguro en las reservas técnicas (activo) y reservas técnicas (pasivo)**

Al 31 de diciembre de 2024, la participación de reaseguro en reservas técnicas se detalla en el siguiente cuadro (**cifras en M\$**):

FID CHILE SEGUROS GENERALES S.A.

NOTAS A LOS ESTADOS FINANCIEROS

AL 31 DE DICIEMBRE DE 2024

	Directo	Aceptado	Total pasivo por reserva	Participación del reasegurador en la reserva	Deterioro	Total participación del reaseguro en las reservas técnicas
<b>Detalle reservas técnicas</b>						
Reserva riesgos en curso	89.400.681	-	89.400.681	63.106.108	-	63.106.108
<b>Reserva de siniestros</b>	<b>42.422.569</b>	-	<b>42.422.569</b>	<b>32.952.649</b>	-	<b>32.952.649</b>
Liquidados y no pagados	904.611	-	904.611	-	-	-
Liquidados y controvertidos por el asegurado	-	-	-	-	-	-
<b>En proceso de liquidación</b>	<b>37.553.556</b>	-	<b>37.553.556</b>	<b>29.929.456</b>	-	<b>29.929.456</b>
Siniestros reportados	37.553.556	-	37.553.556	29.929.456	-	29.929.456
Siniestros detectados y no reportados	-	-	-	-	-	-
Ocurridos y no reportados	3.964.402	-	3.964.402	3.023.193	-	3.023.193
Reserva catastrófica de terremoto	739.521	-	739.521	-	-	-
Reserva de insuficiencia de prima	135.595	-	135.595	<b>81.513</b>	-	<b>81.513</b>
Otras reservas	-	-	-	-	-	-
<b>Total</b>	<b>132.698.366</b>	-	<b>132.698.366</b>	<b>96.140.270</b>	-	<b>96.140.270</b>

FID CHILE SEGUROS GENERALES S.A.

NOTAS A LOS ESTADOS FINANCIEROS

AL 31 DE DICIEMBRE DE 2024

(19) Intangibles

20.1 *Goodwill*

La Compañía al 31 de diciembre de 2024, no registra este tipo de operaciones.

20.2 *Activos intangibles distintos de Goodwill*

Al 31 de diciembre de 2024, la Compañía posee activos intangibles distintos a goodwill, de acuerdo con el siguiente detalle:

Conceptos	Licencias	Software	Total
Vida Útiles	-	60 meses	-
Saldo al 31.12.2023	-	5.022.015	5.022.015
Más: Adiciones, mejoras y transferencias	-	2.151.808	2.151.808
Menos: Ventas, bajas y transferencias	-	-	-
Menos: Amortización acumulada al 31.12.2023	-	(1.853.958)	(1.853.958)
Menos: Amortización del Ejercicio	-	(1.304.499)	(1.304.499)
Ajustes por revaloración	-	-	-
Valor Contable Intangibles	-	4.015.366	4.015.366

(22) Impuestos por cobrar

21.1 *Cuentas por cobrar por impuestos corrientes, cifras en M\$*

El detalle de los impuestos por recuperar al cierre del período es el siguiente:

Cuentas por cobrar por impuestos	M\$
Pagos provisionales mensuales	-
PPM por pérdidas acumuladas artículo N°31 inciso 3	-
Crédito por gastos por capacitación	16.500

FID CHILE SEGUROS GENERALES S.A.

NOTAS A LOS ESTADOS FINANCIEROS

AL 31 DE DICIEMBRE DE 2024

Crédito por adquisición de activos fijos	-
Impuesto por pagar	-
Otros	468.167
<b>Total</b>	<b>484.667</b>

(1) El rubro “Otros” está compuesto por Iva Crédito Fiscal M\$ 468.167

*21.2 Activo por impuestos diferidos*

*21.2.1 Impuestos diferidos en patrimonio, cifras en M\$*

	Activos	Pasivos	Neto
<b>Impuestos diferidos en patrimonio</b>			
Inversiones financieras con efecto en patrimonio	-	(38.813)	(38.813)
Coberturas	-	-	-
Otros	-	-	-
<b>Total cargo (abono) en patrimonio</b>	-	(38.813)	(38.813)

FID CHILE SEGUROS GENERALES S.A.

NOTAS A LOS ESTADOS FINANCIEROS

AL 31 DE DICIEMBRE DE 2024

(21) Impuestos por cobrar, continuación

*21.2.2 Impuestos diferidos en resultado, cifras en M\$*

Al 31 de diciembre de 2024, la Compañía presenta los siguientes impuestos diferidos en resultado:

	Activos	Pasivos	Neto
<b>Impuestos diferidos en resultados</b>			
Deterioro cuentas incobrables	362.801	-	362.801
Deterioros deudores por reaseguro	-	-	-
Deterioro instrumentos de renta fija	4.310	-	4.310
Deterioros mutuos hipotecarios	-	-	-
Deterioro bienes raíces	-	-	-
Deterioros intangibles	-	-	-
Deterioro contratos de leasing	-	-	-
Deterioro préstamos otorgados	-	-	-
Valorización acciones	-	-	-
Valorización fondos de inversión	-	-	-
Valorización fondos mutuos	-	-	-
Valorización inversión extranjera	-	-	-
Valorización operaciones de cobertura de riesgo financiero	-	-	-
Valorización pactos	-	-	-
Provisión remuneraciones	174.118	-	174.118
Provisión gratificaciones	-	-	-
Provisión DEF	-	-	-
Provisión vacaciones	155.715	-	155.715
Provisión indemnización años de servicio	-	-	-
Gastos anticipados	-	(32.394)	(32.394)
Gastos activados	-	-	-
Pérdidas tributarias	4.647.159	-	4.647.159
Otros	2.010.432	-	2.010.432
<b>Total</b>	<b>7.354.535</b>	<b>(32.394)</b>	<b>7.322.141</b>

A juicio de la administración de la compañía, los activos por impuestos diferidos serán totalmente recuperables a través de la generación futura de utilidades tributarias.



FID CHILE SEGUROS GENERALES S.A.

NOTAS A LOS ESTADOS FINANCIEROS

AL 31 DE DICIEMBRE DE 2024

(22) Otros activos

**22.1** *Deudas del personal*

Al 31 de diciembre de 2024, el saldo de las deudas del personal asciende a M\$ 9.601

**22.2** *Cuentas por cobrar intermediarios, cifras en M\$*

Al 31 de diciembre de 2024, la Compañía presenta las siguientes cuentas por cobrar intermediarios:

	Saldos con empresas relacionadas	Saldos con terceros	Total
<b>Cuentas por cobrar intermediarios</b>			
Cuentas por cobrar asesores previsionales	-	-	-
Corredores	-	38.336	38.336
Otros	-	-	-
Otras cuentas por cobrar seguros	-	-	-
Deterioro	-	-	-
<b>Total</b>	-	38.336	38.336
Activos corrientes (corto plazo)	-	38.336	38.336
Activos no corrientes (largo plazo)	-	-	-

**22.3** *Gastos anticipados*

Al 31 de diciembre de 2024, la Compañía presenta los siguientes gastos anticipados.

FID CHILE SEGUROS GENERALES S.A.

**NOTAS A LOS ESTADOS FINANCIEROS**

**AL 31 DE DICIEMBRE DE 2024**

<b>Concepto</b>	<b>Monto M\$</b>
Suscripciones	84.567
Cloud	25.471
Capacitación y Desarrollo	9.411
Licencias Software	528
<b>Total</b>	<b>119.977</b>

FID CHILE SEGUROS GENERALES S.A.

NOTAS A LOS ESTADOS FINANCIEROS

AL 31 DE DICIEMBRE DE 2024

(22) Otros activos, continuación

22.4 Otros activos, cifras en M\$

	Monto (M\$)
Bienes Raíces Arrendados (IFRS 16)	1.486.155
Dep. Acum. B Raíces Arrendados	(1.169.470)
Valores en Custodia	1.149.603
Boletas en Garantía	484.273
Aporte a Bomberos	9.434
Deudores Varios	6.684
Cheque a Fechas	3.312
Deudores Garantía de Arriendo	27.049
<b>Total</b>	<b>1.997.040</b>

FID CHILE SEGUROS GENERALES S.A.

**NOTAS A LOS ESTADOS FINANCIEROS**

**AL 31 DE DICIEMBRE DE 2024**

**(23) Pasivos financieros**

## NOTAS A LOS ESTADOS FINANCIEROS

AL 31 DE DICIEMBRE DE 2024

**23.1 Pasivos financieros a valor razonable con cambio en resultado**

	Pasivo financiero a valor razonable	Valor libro del pasivo	Efecto en resultado	Efecto en OCI
<b>Pasivos financieros a valor razonable</b>	-	-	-	-
Valores representativos de deuda	-	-	-	-
Derivados inversión	-	-	-	-
Derivados de cobertura	-	-	-	-
Otros	-	-	-	-
<b>Total</b>	-	-	-	-

**23.2 Pasivos financieros a costo amortizado****23.2.1 Deudas con entidades financieras**

Al 31 de diciembre de 2024, la Compañía no presenta deudas con entidades financieras.

**23.2.2 Otros pasivos financieros a costo amortizado**

Al 31 de diciembre de 2024, la Compañía no presenta otros pasivos financieros a costo amortizado.

**23.2.3 Impagos y Otros incumplimientos**

Al 31 de diciembre de 2024, la Compañía no presenta este tipo de transacciones.

FID CHILE SEGUROS GENERALES S.A.

NOTAS A LOS ESTADOS FINANCIEROS

AL 31 DE DICIEMBRE DE 2024

**(24) Pasivos no corrientes mantenidos para la venta**

	Valor pasivo M\$	Reconocimiento en resultado utilidad M\$	Reconocimiento en resultado pérdida M\$
Valor pasivo	-	-	-
Reconocimiento en resultado utilidad	-	-	-
Reconocimiento en resultado pérdida	-	-	-
<b>Total</b>	-	-	-

**(25) Reservas técnicas**

*25.1 Reservas para seguros generales*

*25.1.1 Reservas de riesgo en curso*

FID CHILE SEGUROS GENERALES S.A.

NOTAS A LOS ESTADOS FINANCIEROS

AL 31 DE DICIEMBRE DE 2024

Reserva riesgos en curso	M\$
Saldo inicial al 1ero de enero	65.847.637
Reserva por venta nueva	157.531.562
<b>Liberación de reserva</b>	136.389.699
Liberación de reserva stock (1)	62.839.901
Liberación de reserva venta nueva	73.549.798
Otros	2.411.181
<b>Total reserva riesgos en curso</b>	<b>89.400.681</b>



## NOTAS A LOS ESTADOS FINANCIEROS

AL 31 DE DICIEMBRE DE 2024

## (25) Reservas técnicas, continuación

## 25.1.2 Reserva de siniestros

Al 31 de diciembre de 2024, la Compañía presenta la siguiente reserva de siniestros

Conceptos	Saldo inicial al 1ero de enero (M\$)	Incremento (M\$)	Disminuciones (M\$)	Ajuste por diferencia de cambio (M\$)	Otros (M\$)	Total variación reserva de siniestros (M\$)	Saldo final (M\$)
Liquidados y no pagados	172.941	59.913.744	59.253.671	71.597	-	731.670	904.611
Liquidados y controvertidos por el asegurado	-	-	-	-	-	-	-
<b>En proceso de liquidación</b>	<b>36.126.597</b>	<b>61.140.364</b>	<b>59.713.405</b>	-	-	<b>1.426.959</b>	<b>37.553.556</b>
Siniestros reportados	36.126.597	61.140.364	59.713.405	-	-	1.426.959	37.553.556
Siniestros detectados y no reportados	-	-	-	-	-	-	-
Ocurridos y no reportados	1.654.433	1.674.809	(635.160)	-	-	2.309.969	3.964.402
<b>Reserva siniestros</b>	<b>37.953.971</b>	<b>122.728.917</b>	<b>118.331.916</b>	<b>71.597</b>	-	<b>4.468.598</b>	<b>42.422.569</b>

## 25.1.3 Reservas de insuficiencia de primas

Al 31 de diciembre de 2024, se efectuó el cálculo del Test de Suficiencia de Primas (TSP), empleando la tasa media (TM) del mes de noviembre, debido a la falta de publicación de la tasa correspondiente por parte de la Comisión para el Mercado Financiero (CMF) en la fecha del cálculo.

Conceptos	31.12.2024 M\$
Reserva de Insuficiencia de Primas	135.595
<b>Total reserva de insuficiencia de primas</b>	<b>135.595</b>

## 25.1.4 Otras reservas técnicas

FID CHILE SEGUROS GENERALES S.A.

**NOTAS A LOS ESTADOS FINANCIEROS**

**AL 31 DE DICIEMBRE DE 2024**

Al 31 de diciembre de 2024, la Compañía no mantiene otras reservas técnicas.

***25.2 SOAP***

***25.2.1 Cuadro N°1 Siniestros***

**Cuadro A N° de siniestros denunciados del período**

FID CHILE SEGUROS GENERALES S.A.

NOTAS A LOS ESTADOS FINANCIEROS

AL 31 DE DICIEMBRE DE 2024

	Compañía en convenio		Siniestros rechazados (1)			Siniestros en revisión (2)			Siniestros aceptados (3)			Total siniestros del período (1+2+3)		
	Nombre	País	SOAP	SOAPEX contratados en chile	SOAPEX contratados en el extranjero	SOAP	SOAPEX contratados en chile	SOAPEX contratados en el extranjero	SOAP	SOAPEX contratados en chile	SOAPEX contratados en el extranjero	SOAP	SOAPEX contratados en chile	SOAPEX contratados en el extranjero
			-	-	-	-	-	-	54	-	-	54	-	-
<b>Total</b>			-	-	-	-	-	-	54	-	-	54	-	-

(25) Reservas técnicas, continuación

Cuadro B. N° de siniestros pagados o por pagar del período referido sólo a los siniestros denunciados y aceptados del período

	Compañía en convenio		Siniestros pagados (4)			Siniestros parcialmente pagados (5)			Siniestros por pagar (6)			Total siniestros del período (4+5+6)		
	Nombre	País	SOAP	SOAPEX contratados en chile	SOAPEX contratados en el extranjero	SOAP	SOAPEX contratados en chile	SOAPEX contratados en el extranjero	SOAP	SOAPEX contratados en chile	SOAPEX contratados en el extranjero	SOAP	SOAPEX contratados en chile	SOAPEX contratados en el extranjero
			3	-	-	51	-	-	-	-	-	54	-	-
<b>Total</b>			3	-	-	51	-	-	-	-	-	54	-	-

Cuadro C. N° de personas siniestradas del período referido a los siniestros denunciados aceptados y en revisión del período

	Compañía en convenio		Fallecidos (7)			Personas con incapacidad permanente total (8)			Personas con incapacidad permanente parcial (9)		
	Nombre	País	SOAP	SOAPEX contratados en chile	SOAPEX contratados en el extranjero	SOAP	SOAPEX contratados en chile	SOAPEX contratados en el extranjero	SOAP	SOAPEX contratados en chile	SOAPEX contratados en el extranjero
			3	-	-	-	-	-	1	-	-
<b>Total</b>			3	-	-	-	-	-	1	-	-

	Personas a las que se les pagó o pagará sólo gastos de hospital y otros (10)			Personas de siniestros en revisión (11)			Total de personas siniestradas del período (7+8+9+10+11)		
	SOAP	SOAPEX contratados en chile	SOAPEX contratados en el extranjero	SOAP	SOAPEX contratados en chile	SOAPEX contratados en el extranjero	SOAP	SOAPEX contratados en chile	SOAPEX contratados en el extranjero
	137	-	-	-	-	-	141	-	-
<b>Total</b>	137	-	-	-	-	-	141	-	-

FID CHILE SEGUROS GENERALES S.A.

NOTAS A LOS ESTADOS FINANCIEROS

AL 31 DE DICIEMBRE DE 2024

**D. Siniestros pagados directos en el período referido a los siniestros denunciados ya sea en revisión o aceptados, del período y del período anterior**

	Indemnizaciones (sin gastos de hospital) (12)													
	Compañía en convenio		Fallecidos			Inválidos parcial			Inválidos total			Total indemnizaciones		
	Nombre	País	SOAP	SOAPEX contratados en Chile	SOAPEX contratados en el extranjero	SOAP	SOAPEX contratados en Chile	SOAPEX contratados en el extranjero	SOAP	SOAPEX contratados en Chile	SOAPEX contratados en el extranjero	SOAP	SOAPEX contratados en Chile	SOAPEX contratados en el extranjero
			44.626	-	-	5.165	-	-	11.179	-	-	60.970	-	-
<b>Total</b>			<b>44.626</b>	<b>-</b>	<b>-</b>	<b>5.165</b>	<b>-</b>	<b>-</b>	<b>11.179</b>	<b>-</b>	<b>-</b>	<b>60.970</b>	<b>-</b>	<b>-</b>

	Gastos de hospital y otros (13)			Costo de liquidación (14)			Total de siniestros pagados directos (12+13+14)		
	SOAP	SOAPEX contratados en Chile	SOAPEX contratados en el extranjero	SOAP	SOAPEX contratados en Chile	SOAPEX contratados en el extranjero	SOAP	SOAPEX contratados en Chile	SOAPEX contratados en el extranjero
	147.480	-	-	-	-	-	208.450	-	-
<b>Total</b>	<b>147.480</b>	<b>-</b>	<b>-</b>	<b>-</b>	<b>-</b>	<b>-</b>	<b>208.450</b>	<b>-</b>	<b>-</b>

FID CHILE SEGUROS GENERALES S.A.

NOTAS A LOS ESTADOS FINANCIEROS

AL 31 DE DICIEMBRE DE 2024

(25) Reservas técnicas, continuación

**Cuadro E. Costo de siniestros directos del período referido a los siniestros denunciados ya sea en revisión o aceptados, del período y del período anterior**

	Compañía en convenio		Siniestros pagados directos (15)			Siniestros por pagar directos (16)		
	Nombre	País	SOAP	SOAPEX contratados en chile	SOAPEX contratados en el extranjero	SOAP	SOAPEX contratados en chile	SOAPEX contratados en el extranjero
			208.450	-	-	80.569	-	-
<b>Total</b>			<b>208.450</b>	<b>-</b>	<b>-</b>	<b>80.569</b>	<b>-</b>	<b>-</b>

Ocurridos y no reportados (17)			Siniestros por pagar directos período anterior (18)			Costo de siniestros directos del período (15+16+17-18)		
SOAP	SOAPEX contratados en chile	SOAPEX contratados en el extranjero	SOAP	SOAPEX contratados en chile	SOAPEX contratados en el extranjero	SOAP	SOAPEX contratados en chile	SOAPEX contratados en el extranjero
49.337	-	-	121.458	-	-	216.898	-	-
<b>49.337</b>	<b>-</b>	<b>-</b>	<b>121.458</b>	<b>-</b>	<b>-</b>	<b>216.898</b>	<b>-</b>	<b>-</b>

FID CHILE SEGUROS GENERALES S.A.

NOTAS A LOS ESTADOS FINANCIEROS

AL 31 DE DICIEMBRE DE 2024

*25.2.2 Cuadro N°2 Antecedentes de la venta*

	Número vehículos asegurados			Prima directa			Prima promedio por vehículo		
	SOAP	SOAPEX contratados en chile	SOAPEX contratados en el extranjero	SOAP	SOAPEX contratados en chile	SOAPEX contratados en el extranjero	SOAP	SOAPEX contratados en chile	SOAPEX contratados en el extranjero
1. Automóviles	-	-	-	-	-	-	-	-	-
2. Camionetas y furgones	-	-	-	-	-	-	-	-	-
3. Camiones	3.786	-	-	54.485	-	-	14.391	-	-
4. Buses	2.139	-	-	154.587	-	-	72.271	-	-
5. Motocicletas y similares	5	-	-	309	-	-	-	-	-
6. Taxis	1.828	-	-	36.176	-	-	19.790	-	-
7. Otros	124	-	-	1.553	-	-	12.524	-	-
<b>Total</b>	<b>7.882</b>	-	-	<b>247.110</b>	-	-	<b>118.976</b>	-	-
Preimpreso	-	-	-	-	-	-	-	-	-
Internet	7.882	-	-	247.110	-	-	31.351	-	-
POS (Points of sale)	-	-	-	-	-	-	-	-	-
<b>Total</b>	<b>7.882</b>	-	-	<b>247.110</b>	-	-	<b>31.351</b>	-	-

FID CHILE SEGUROS GENERALES S.A.

NOTAS A LOS ESTADOS FINANCIEROS

AL 31 DE DICIEMBRE DE 2024

**(26) Deudas por operaciones de seguro**

**26.1 Deudas con asegurados**

Al 31 de diciembre de 2024, la Compañía presenta las siguientes deudas con asegurados

	<b>Saldos con empresas relacionadas M\$</b>	<b>Saldos con terceros M\$</b>	<b>Total M\$</b>
<b>Deudas con asegurados corrientes y no corrientes</b>			
Deudas con asegurados	-	2.110.348	2.110.348
Pasivos corrientes (corto plazo)	-	2.110.348	2.110.348
Pasivos no corrientes (largo plazo)	-	-	-

Nota: Monto corresponde a saldos a favor de asegurados

**26.2 Deudas por operaciones de reaseguro**

**Reaseguro nacional, cifras en M\$**



FID CHILE SEGUROS GENERALES S.A.

NOTAS A LOS ESTADOS FINANCIEROS

AL 31 DE DICIEMBRE DE 2024

	Item1	Item2	Reaseguradores nacionales
Nombre del corredor	AON BENFIELD CORREDORES DE REASEGURO LIMITADA	NEXO CORREDORES DE REASEGUROS SPA	
Código corredor reaseguros	C-022	C-279	
Tipo de relación	NR	NR	
País del corredor	CHL: Chile	CHL: Chile	
Nombre del reasegurador	CHUBB CHILE	STARR INTERNATIONAL SEGUROS GENERALES S.A.	
Rut reasegurador	99225000-3	76620932-7	
Tipo de relación (R o NR)	NR	NR	
País del reasegurador	CHI: Chile	CHI: Chile	
<b>Vencimiento de saldos</b>			
<b>1. Saldos sin retención</b>	149.435	18.441	<b>167.876</b>
Meses anteriores			-
mes j-3	-	-	-
mes j-2	-	-	-
mes j-1	-	-	-
mes j	-	-	-
mes j+1	-	-	-
mes j+2	-	-	-
mes j+3	149.435	18.441	<b>167.876</b>
Meses posteriores	-	-	-
<b>2. Fondos retenidos</b>			-
<b>Total (1+2)</b>	<b>149.435</b>	<b>18.441</b>	<b>167.876</b>

FID CHILE SEGUROS GENERALES S.A.

NOTAS A LOS ESTADOS FINANCIEROS

AL 31 DE DICIEMBRE DE 2024

(26) Deudas por operaciones de seguro, continuación

Reaseguro extranjero, cifras en M\$

	Item1	Item2	Item3	Item4	Item5	Item6	Item7	Item8	Item9	Item10
Nombre del corredor	AON BENFIELD CORREDORES DE REASEGURO LIMITADA	AON BENFIELD CORREDORES DE REASEGURO LIMITADA	AON BENFIELD CORREDORES DE REASEGURO LIMITADA	AON BENFIELD CORREDORES DE REASEGURO LIMITADA	AON BENFIELD CORREDORES DE REASEGURO LIMITADA	AON BENFIELD CORREDORES DE REASEGURO LIMITADA	AON BENFIELD CORREDORES DE REASEGURO LIMITADA	AON BENFIELD CORREDORES DE REASEGURO LIMITADA	AON BENFIELD CORREDORES DE REASEGURO LIMITADA	AON BENFIELD CORREDORES DE REASEGURO LIMITADA
Código corredor reaseguros	C-022	C-022	C-022	C-022	C-022	C-022	C-022	C-022	C-022	C-022
Tipo de relación	NR	NR	NR	NR	NR	NR	NR	NR	NR	NR
País del corredor	CHL: Chile	CHL: Chile	CHL: Chile	CHL: Chile	CHL: Chile	CHL: Chile	CHL: Chile	CHL: Chile	CHL: Chile	CHL: Chile
Nombre del reasegurador	ALLIANZ GLOBAL CORPORATE & SPECIALTY SE	AMERICAN HOME ASSURANCE COMPANY	AMERICAN INTERNATIONAL GROUP UK LIMITED	AXIS RE SE	BERKSHIRE HATHAWAY SPECIALTY INSURANCE COMPANY	CAISSE CENTRALE DE REASSURANCE	CHINA PACIFIC PROPERTY INSURANCE CO. LTD.	CHINA TAIPING INSURANCE (HK) COMPANY LIMITED	CONVEX INSURANCE UK LIMITED	ECHO RÜCKVERSICHERUNGS AG
Código de identificación reasegurador	NRE00320170001	NRE06220170009	NRE14920190153	NRE08920170005	NRE06220190058	NRE06820170007	NRE04020190001	NRE08320230003	NRE14920200156	NRE17620170004
Tipo de relación (R o NR)	NR	NR	NR	NR	NR	NR	NR	NR	NR	NR
País del reasegurador	DEU: Germany	USA: United States (the)	GBR: United Kingdom (the)	IRL: Ireland	USA: United States (the)	FRA: France	CHN: China	HKG: Hong Kong	GBR: United Kingdom (the)	CH: Switzerland
<b>Vencimiento de saldos</b>										
<b>1. Saldos sin retención</b>	192.020	81.806	30.444	1.635	77.949	306.993	2.032.350	192.175	66.796	276.606
Meses anteriores	-	33.145	-	-	77.949	-	48.047	48.047	6.867	-
mes j-3	-	-	-	-	-	-	-	-	-	-
mes j-2	-	-	-	-	-	-	-	-	-	-
mes j-1	-	-	-	-	-	-	-	-	-	-
mes j	-	-	-	-	-	34.694	-	125	4.002	13.189
mes j+1	-	-	-	-	-	-	-	-	-	-
mes j+2	-	25.339	-	-	-	-	-	-	-	1.196
mes j+3	192.020	23.322	30.444	1.635	-	272.299	-	-	55.927	262.221
Meses posteriores	-	-	-	-	-	-	1.984.303	144.003	-	-
<b>2. Fondos retenidos</b>	-	-	-	-	-	-	-	-	-	-
<b>Total (1+2)</b>	<b>192.020</b>	<b>81.806</b>	<b>30.444</b>	<b>1.635</b>	<b>77.949</b>	<b>306.993</b>	<b>2.032.350</b>	<b>192.175</b>	<b>66.796</b>	<b>276.606</b>

FID CHILE SEGUROS GENERALES S.A.

NOTAS A LOS ESTADOS FINANCIEROS

AL 31 DE DICIEMBRE DE 2024

(26) Deudas por operaciones de seguro, continuación

Reaseguro extranjero, cifras en M\$, continuación

	Item11	Item12	Item13	Item14	Item15	Item16	Item17	Item18	Item19	Item20
Nombre del corredor	AON BENFIELD CORREDORES DE REASEGURO LIMITADA	AON BENFIELD CORREDORES DE REASEGURO LIMITADA	AON BENFIELD CORREDORES DE REASEGURO LIMITADA	AON BENFIELD CORREDORES DE REASEGURO LIMITADA	AON BENFIELD CORREDORES DE REASEGURO LIMITADA	AON BENFIELD CORREDORES DE REASEGURO LIMITADA	AON BENFIELD CORREDORES DE REASEGURO LIMITADA	AON BENFIELD CORREDORES DE REASEGURO LIMITADA	AON BENFIELD CORREDORES DE REASEGURO LIMITADA	AON BENFIELD CORREDORES DE REASEGURO LIMITADA
Código corredor reaseguros	C-022	C-022	C-022	C-022	C-022	C-022	C-022	C-022	C-022	C-022
Tipo de relación	NR	NR	NR	NR	NR	NR	NR	NR	NR	NR
País del corredor	CHL: Chile	CHL: Chile	CHL: Chile	CHL: Chile	CHL: Chile	CHL: Chile	CHL: Chile	CHL: Chile	CHL: Chile	CHL: Chile
Nombre del reasegurador	ENDURANCE WORLDWIDE INSURANCE LTD.	EVEREST REINSURANCE COMPANY	FIDELIS UNDERWRITING LTD	GENERAL REINSURANCE AG	HANNOVER RÜCK SE	HOUSTON CASUALTY COMPANY	INTERNATIONAL GENERAL INSURANCE CO. LTD	LIBERTY MUTUAL INSURANCE COMPANY	LLOYD 'S SYNDICATE 1955 (BARBICAN MANAGING AGENCY LIMITED)	LLOYD 'S SYNDICATE 0457
Código de identificación reasegurador	NRE14920170018	NRE06220170024	NRE14920200155	NRE00320170003	NRE00320170004	NRE06220170029	NRE02120170016	NRE06220170034	NRE14920170069	NRE14920170034
Tipo de relación (R o NR)	NR	NR	NR	NR	NR	NR	NR	NR	NR	NR
País del reasegurador	GBR: United Kingdom (the)	USA: United States (the)	GBR: United Kingdom (the)	DEU: Germany	DEU: Germany	USA: United States (the)	BMU: Bermuda	USA: United States (the)	GBR: United Kingdom (the)	GBR: United Kingdom (the)
<b>Vencimiento de saldos</b>										
<b>1. Saldos sin retención</b>										
Meses anteriores	6.761	66.345	17.506	14.512	105.921	163.733	97.848	327.965	3.876	29.705
mes j-3	6.761	12.331	-	14.512	-	-	97.848	73.240	1.375	17.363
mes j-2	-	9.056	-	-	14.368	-	-	10.560	-	-
mes j-1	-	2.832	-	-	46	-	-	2.251	-	-
mes j	-	-	-	-	-	-	-	-	-	-
mes j+1	-	33.381	6.637	-	86.780	-	-	220.471	2.501	9.756
mes j+2	-	433	-	-	87	-	-	17.860	-	-
mes j+3	-	47	10.869	-	-	-	-	67	-	67
Meses posteriores	-	8.265	-	-	4.640	163.733	-	3.516	-	2.519
<b>2. Fondos retenidos</b>	-	-	-	-	-	-	-	-	-	-
<b>Total (1+2)</b>	<b>6.761</b>	<b>66.345</b>	<b>17.506</b>	<b>14.512</b>	<b>105.921</b>	<b>163.733</b>	<b>97.848</b>	<b>327.965</b>	<b>3.876</b>	<b>29.705</b>

FID CHILE SEGUROS GENERALES S.A.

NOTAS A LOS ESTADOS FINANCIEROS

AL 31 DE DICIEMBRE DE 2024

(26) Deudas por operaciones de seguro, continuación

Reaseguro extranjero, cifras en M\$, continuación

	Item21	Item22	Item23	Item24	Item25	Item26	Item27	Item28	Item29	Item30
Nombre del corredor	AON BENFIELD CORREDORES DE REASEGURO LIMITADA	AON BENFIELD CORREDORES DE REASEGURO LIMITADA	AON BENFIELD CORREDORES DE REASEGURO LIMITADA	AON BENFIELD CORREDORES DE REASEGURO LIMITADA	AON BENFIELD CORREDORES DE REASEGURO LIMITADA	AON BENFIELD CORREDORES DE REASEGURO LIMITADA	AON BENFIELD CORREDORES DE REASEGURO LIMITADA	AON BENFIELD CORREDORES DE REASEGURO LIMITADA	AON BENFIELD CORREDORES DE REASEGURO LIMITADA	AON BENFIELD CORREDORES DE REASEGURO LIMITADA
Código corredor reaseguros	C-022	C-022	C-022	C-022	C-022	C-022	C-022	C-022	C-022	C-022
Tipo de relación	NR	NR	NR	NR	NR	NR	NR	NR	NR	NR
País del corredor	CHL: Chile	CHL: Chile	CHL: Chile	CHL: Chile	CHL: Chile	CHL: Chile	CHL: Chile	CHL: Chile	CHL: Chile	CHL: Chile
Nombre del reasegurador	LLOYD'S SYNDICATE 0609 (ATRIUM UNDERWRITERS LIMITED)	LLOYD'S SYNDICATE 1084 (CHAUCER SYNDICATES LIMITED)	LLOYD'S SYNDICATE 1183 (TALBOT UNDERWRITING LTD.)	LLOYD'S SYNDICATE 1492 (PBS)	LLOYD'S SYNDICATE 1618 (BRIT SYNDICATE LIMITED)	LLOYD'S SYNDICATE 1686 (ASTA MANAGING AGENCY LIMITED)	LLOYD'S SYNDICATE 1969 (APOLLO SYNDICATE MANAGEMENT LTD)	LLOYD'S SYNDICATE 2001 (MS AMLIN UNDERWRITING LIMITED)	LLOYD'S SYNDICATE 2121(Argenta Syndicate Management Limited)	LLOYD'S SYNDICATE 2623 (BEAZLEY FURLONGE LIMITED)
Código de identificación reasegurador	NRE14920170038	NRE14920170044	NRE14920170047	NRE14920170057	NRE14920210158	NRE14920170058	NRE14920170071	NRE14920170074	NRE14920170083	NRE14920170090
Tipo de relación (R o NR)	NR	NR	NR	NR	NR	NR	NR	NR	NR	NR
País del reasegurador	GBR: United Kingdom (the)	GBR: United Kingdom (the)	GBR: United Kingdom (the)	GBR: United Kingdom (the)	GBR: United Kingdom (the)	GBR: United Kingdom (the)	GBR: United Kingdom (the)	GBR: United Kingdom (the)	GBR: United Kingdom (the)	GBR: United Kingdom (the)
<b>Vencimiento de saldos</b>										
<b>1. Saldos sin retención</b>	6.535	27.605	6.761	4.520	217.689	5.499	2.393	20.247	76.299	18.171
Meses anteriores	-	-	6.761	2.352	-	2.859	-	-	-	-
mes j-3	-	-	-	-	-	-	-	-	-	-
mes j-2	-	-	-	-	-	-	-	-	-	-
mes j-1	-	-	-	-	-	-	-	-	-	-
mes j	3.245	-	-	2.168	-	2.640	-	11.252	-	-
mes j+1	-	2.303	-	-	88.879	-	-	-	76.299	-
mes j+2	-	17.094	-	-	-	-	2.393	3.502	-	8.780
mes j+3	3.290	2.715	-	-	128.810	-	-	5.493	-	9.391
Meses posteriores	-	5.493	-	-	-	-	-	-	-	-
<b>2. Fondos retenidos</b>	-	-	-	-	-	-	-	-	-	-
<b>Total (1+2)</b>	<b>6.535</b>	<b>27.605</b>	<b>6.761</b>	<b>4.520</b>	<b>217.689</b>	<b>5.499</b>	<b>2.393</b>	<b>20.247</b>	<b>76.299</b>	<b>18.171</b>

FID CHILE SEGUROS GENERALES S.A.

NOTAS A LOS ESTADOS FINANCIEROS

AL 31 DE DICIEMBRE DE 2024

(26) Deudas por operaciones de seguro, continuación

Reaseguro extranjero, cifras en M\$, continuación

	Item31	Item32	Item33	Item34	Item35	Item36	Item37	Item38	Item39	Item40
Nombre del corredor	AON BENFIELD CORREDORES DE REASEGURO LIMITADA	AON BENFIELD CORREDORES DE REASEGURO LIMITADA	AON BENFIELD CORREDORES DE REASEGURO LIMITADA	AON BENFIELD CORREDORES DE REASEGURO LIMITADA	AON BENFIELD CORREDORES DE REASEGURO LIMITADA	AON BENFIELD CORREDORES DE REASEGURO LIMITADA	AON BENFIELD CORREDORES DE REASEGURO LIMITADA	AON BENFIELD CORREDORES DE REASEGURO LIMITADA	AON BENFIELD CORREDORES DE REASEGURO LIMITADA	AON BENFIELD CORREDORES DE REASEGURO LIMITADA
Código corredor reaseguros	C-022	C-022	C-022	C-022	C-022	C-022	C-022	C-022	C-022	C-022
Tipo de relación	NR	NR	NR	NR	NR	NR	NR	NR	NR	NR
País del corredor	CHL: Chile	CHL: Chile	CHL: Chile	CHL: Chile	CHL: Chile	CHL: Chile	CHL: Chile	CHL: Chile	CHL: Chile	CHL: Chile
Nombre del reasegurador	LLOYD'S SYNDICATE 4020 (ARK SYNDICATE MANAGINGN AGENCY LTD.)	LLOYD'S SYNDICATE 5000	LLOYD'S SYNDICATE 5623 (BEAZLEY FURLONGE LIMITED)	LLOYD'S SYNDICATE 0435 (FARADAY UNDERWRITING LIMITED)	LLOYD'S SYNDICATE 0623 (BEAZLEY FURLONGE LIMITED)	LLOYD'S SYNDICATE 1225 (AEGIS MANAGING AGENCY LIMITED)	LLOYD'S SYNDICATE 1414 (ASCOT UNDERWRITING LIMITED)	LLOYD'S SYNDICATE 2012 (ARCH UNDERWRITING AT LLOYD'S LTD)	LLOYD'S SYNDICATE 3623 (BEAZLEY FURLONGE LIMITED)	LLOYD'S SYNDICATE 4444 (CANOPIUS MANAGING AGENTS LIMITED)
Código de identificación reasegurador	NRE06220170054	NRE14920170113	NRE14920230167	NRE14920170033	NRE14920170039	NRE14920170052	NRE14920170055	NRE14920170078	NRE14920170102	NRE14920170109
Tipo de relación (R o NR)	NR	NR	NR	NR	NR	NR	NR	NR	NR	NR
País del reasegurador	USA: United States (the)	GBR: United Kingdom (the)	GBR: United Kingdom (the)	GBR: United Kingdom (the)	GBR: United Kingdom (the)	GBR: United Kingdom (the)	GBR: United Kingdom (the)	GBR: United Kingdom (the)	GBR: United Kingdom (the)	GBR: United Kingdom (the)
<b>Vencimiento de saldos</b>										
<b>1. Saldos sin retención</b>										
Meses anteriores	4.713	5.875	17.970	48.722	2.032	98.430	22.725	7.994	2.878	113.864
mes j-3	2.451	5.875	15.643	-	-	98.430	-	5.493	177	-
mes j-2	-	-	-	-	-	-	-	-	-	-
mes j-1	-	-	-	-	2.032	-	-	-	-	-
mes j	-	-	-	-	-	-	-	-	-	-
mes j+1	2.262	-	2.267	18.441	-	-	8.605	2.501	2.701	9.756
mes j+2	-	-	-	26.402	-	-	12.309	-	-	17.363
mes j+3	-	-	60	100	-	-	47	-	-	67
Meses posteriores	-	-	-	3.779	-	-	1.764	-	-	86.678
<b>2. Fondos retenidos</b>	-	-	-	-	-	-	-	-	-	-
<b>Total (1+2)</b>	<b>4.713</b>	<b>5.875</b>	<b>17.970</b>	<b>48.722</b>	<b>2.032</b>	<b>98.430</b>	<b>22.725</b>	<b>7.994</b>	<b>2.878</b>	<b>113.864</b>

FID CHILE SEGUROS GENERALES S.A.

NOTAS A LOS ESTADOS FINANCIEROS

AL 31 DE DICIEMBRE DE 2024

(26) Deudas por operaciones de seguro, continuación

Reaseguro extranjero, cifras en M\$, continuación

	Item41	Item42	Item43	Item44	Item45	Item46	Item47	Item48	Item49	Item50
Nombre del corredor	AON BENFIELD CORREDORES DE REASEGURO LIMITADA	AON BENFIELD CORREDORES DE REASEGURO LIMITADA	AON BENFIELD CORREDORES DE REASEGURO LIMITADA	AON BENFIELD CORREDORES DE REASEGURO LIMITADA	AON BENFIELD CORREDORES DE REASEGURO LIMITADA	AON BENFIELD CORREDORES DE REASEGURO LIMITADA	AON BENFIELD CORREDORES DE REASEGURO LIMITADA	AON BENFIELD CORREDORES DE REASEGURO LIMITADA	AON BENFIELD CORREDORES DE REASEGURO LIMITADA	AON BENFIELD CORREDORES DE REASEGURO LIMITADA
Código corredor reaseguros	C-022	C-022	C-022	C-022	C-022	C-022	C-022	C-022	C-022	C-022
Tipo de relación	NR	NR	NR	NR	NR	NR	NR	NR	NR	NR
País del corredor	CHL: Chile	CHL: Chile	CHL: Chile	CHL: Chile	CHL: Chile	CHL: Chile	CHL: Chile	CHL: Chile	CHL: Chile	CHL: Chile
Nombre del reasegurador	LLOYD'S SYNDICATE 4472 (LIBERTY MUTUAL REINSURANCE)	MAPFRE RE COMPAÑÍA DE REASEGUROS S.A.	MARKEL INTERNATIONAL INSURANCE COMPANY LIMITED	MS AMLIN AG	MS AMLIN REINSURANCE MANAGERS INC.	MÜNCHENER RÜCKVERSICHERUNGS- GESELLSCHAFT AKTIENGESellschaft	MUNICH REINSURANCE AMERICA, INC.	NAVIGATORS INSURANCE COMPANY	ODYSSEY REINSURANCE COMPANY	PARTNER REINSURANCE COMPANY LTD.
Código de identificación reasegurador	NRE14920170110	NRE06120170002	NRE14920170131	NRE17620240020	NRE06220170013	NRE00320170008	NRE06220170035	NRE06220170039	NRE06220170041	NRE02120170020
Tipo de relación (R o NR)	NR	NR	NR	NR	R	NR	NR	NR	NR	NR
País del reasegurador	GBR: United Kingdom (the)	ESP: Spain	GBR: United Kingdom (the)	CH: Switzerland	USA: United States (the)	DEU: Germany	USA: United States (the)	USA: United States (the)	USA: United States (the)	BMU: Bermuda
<b>Vencimiento de saldos</b>										
<b>1. Saldos sin retención</b>	667.975	789.871	1.741	101.351	27.965	4.672.281	19.366	260.858	58.628	87.924
Meses anteriores	-	23.414	1.741	-	-	113.641	19.366	-	-	-
mes j-3	-	-	-	-	-	26.544	-	-	-	-
mes j-2	-	-	-	-	-	-	-	-	-	-
mes j-1	-	-	-	-	-	-	-	-	-	-
mes j	77.313	84.051	-	9.920	6.593	597.693	-	29.699	224	336
mes j+1	-	-	-	-	-	6.665	-	-	-	-
mes j+2	-	-	-	-	-	5.982	-	-	-	87.588
mes j+3	590.662	682.406	-	91.431	21.372	3.921.756	-	231.159	-	-
Meses posteriores	-	-	-	-	-	-	-	-	58.404	-
<b>2. Fondos retenidos</b>	-	-	-	-	-	-	-	-	-	-
<b>Total (1+2)</b>	<b>667.975</b>	<b>789.871</b>	<b>1.741</b>	<b>101.351</b>	<b>27.965</b>	<b>4.672.281</b>	<b>19.366</b>	<b>260.858</b>	<b>58.628</b>	<b>87.924</b>

FID CHILE SEGUROS GENERALES S.A.

NOTAS A LOS ESTADOS FINANCIEROS

AL 31 DE DICIEMBRE DE 2024

(26) Deudas por operaciones de seguro, continuación

Reaseguro extranjero, cifras en M\$, continuación

	Item51	Item52	Item53	Item54	Item55	Item56	Item57	Item58	Item59	Item60
Nombre del corredor	AON BENFIELD CORREDORES DE REASEGURO LIMITADA	AON BENFIELD CORREDORES DE REASEGURO LIMITADA	AON BENFIELD CORREDORES DE REASEGURO LIMITADA	AON BENFIELD CORREDORES DE REASEGURO LIMITADA	AON BENFIELD CORREDORES DE REASEGURO LIMITADA	AON BENFIELD CORREDORES DE REASEGURO LIMITADA	AON BENFIELD CORREDORES DE REASEGURO LIMITADA	AON BENFIELD CORREDORES DE REASEGURO LIMITADA	AON BENFIELD CORREDORES DE REASEGURO LIMITADA	AON BENFIELD CORREDORES DE REASEGURO LIMITADA
Código corredor reaseguros	C-022	C-022	C-022	C-022	C-022	C-022	C-022	C-022	C-022	C-022
Tipo de relación	NR	NR	NR	NR	NR	NR	NR	NR	NR	NR
País del corredor	CHL: Chile	CHL: Chile	CHL: Chile	CHL: Chile	CHL: Chile	CHL: Chile	CHL: Chile	CHL: Chile	CHL: Chile	CHL: Chile
Nombre del reasegurador	PARTNER REINSURANCE EUROPE SE	PEAK REINSURANCE COMPANY LIMITED	PICC REINSURANCE COMPANY LIMITED	QBE EUROPE SA/NV	QBE UK LIMITED	REASEGURADORA PATRIA S.A.	SCOR REINSURANCE COMPANY	SWISS RE CORPORATE SOLUTIONS AMERICA INSURANCE CORPORATION	SWISS REINSURANCE AMERICA CORPORATION	SWISS REINSURANCE COMPANY LTD (SUIZA)
Código de identificación reasegurador	NRE08920170008	NRE04020220003	NRE04020220002	NRE01820190002	NRE14920170133	NRE12320170003	NRE06220170046	NRE06220220062	NRE06220170051	NRE17620170008
Tipo de relación (R o NR)	NR	R	NR	NR	NR	NR	NR	NR	NR	NR
País del reasegurador	IRL: Ireland	CHN: China	CHN: China	BEL: Belgium	GBR: United Kingdom (the)	MEX: Mexico	USA: United States (the)	USA: United States (the)	USA: United States (the)	CH: Switzerland
<b>Vencimiento de saldos</b>										
<b>1. Saldos sin retención</b>										
Meses anteriores	243.619	516.469	466.009	471.382	36.422	1.056.506	273.575	66.294	2.308.662	6.853.617
mes j-3	232.367	-	54.473	-	-	182.979	40.547	-	74.963	-
mes j-2	-	-	-	-	1.728	-	-	-	62.243	-
mes j-1	-	-	-	-	28	-	-	-	10.737	-
mes j	-	-	233.959	-	-	-	-	-	-	-
mes j+1	-	59.316	24.983	17.881	13.112	138.881	-	-	37.828	174.100
mes j+2	-	-	23.516	-	273	375	-	66.294	333	-
mes j+3	-	-	-	-	17.765	40	-	-	288	-
Meses posteriores	-	457.153	104.759	453.501	3.516	723.292	233.028	-	2.122.270	6.679.517
<b>2. Fondos retenidos</b>	11.252	-	24.319	-	-	10.939	-	-	-	-
<b>Total (1+2)</b>	243.619	516.469	466.009	471.382	36.422	1.056.506	273.575	66.294	2.308.662	6.853.617



FID CHILE SEGUROS GENERALES S.A.

NOTAS A LOS ESTADOS FINANCIEROS

AL 31 DE DICIEMBRE DE 2024

(26) Deudas por operaciones de seguro, continuación

Reaseguro extranjero, cifras en M\$, continuación

	Item61	Item62	Item63	Item64	Item65	Item66	Item67	Item68	Item69	Item70
Nombre del corredor	AON BENFIELD CORREDORES DE REASEGURO LIMITADA	AON BENFIELD CORREDORES DE REASEGURO LIMITADA	AON BENFIELD CORREDORES DE REASEGURO LIMITADA	AON BENFIELD CORREDORES DE REASEGURO LIMITADA	AON BENFIELD CORREDORES DE REASEGURO LIMITADA	AON BENFIELD CORREDORES DE REASEGURO LIMITADA	AON BENFIELD CORREDORES DE REASEGURO LIMITADA	AON BENFIELD CORREDORES DE REASEGURO LIMITADA	AON BENFIELD CORREDORES DE REASEGURO LIMITADA	AON BENFIELD CORREDORES DE REASEGURO LIMITADA
Código corredor reaseguros	C-022	C-022	C-022	C-022	C-022	C-022	C-022	C-022	C-022	C-022
Tipo de relación	NR	NR	NR	NR	NR	NR	NR	NR	NR	NR
País del corredor	CHL: Chile	CHL: Chile	CHL: Chile	CHL: Chile	CHL: Chile	CHL: Chile	CHL: Chile	CHL: Chile	CHL: Chile	CHL: Chile
Nombre del reasegurador	ZURICH INSURANCE COMPANY LIMITED	ZURICH INSURANCE PLC	CONVEX BM	EVEREST RE	KOREAN RE	AWAC (AWH 2232)	AWAC (AWIC)	HISCOX INSURANCE COMPANY (BERMUDA) LIMITED	LLOYDS SyNDICATE 0033 (HISCOX SYNDICATES LIMITED)	SWISS RE INTERNATIONAL SE
Código de identificación reasegurador	NRE17620170013	NRE08920170011	NRE02120200030	NRE02120170012	NRE04620170002	NRE14920170085	NRE06220170004	NRE02120170014	NRE14920170026	NRE11220170002
Tipo de relación (R o NR)	NR	NR	NR	NR	NR	NR	NR	NR	NR	NR
País del reasegurador	CH: Switzerland	IRL: Ireland	BMU: Bermuda	BMU: Bermuda	KOR: South Korea	GBR: United Kingdom (the)	USA: United States (the)	BMU: Bermuda	GBR: United Kingdom (the)	LU: Luxembourg
<b>Vencimiento de saldos</b>										
<b>1. Saldos sin retención</b>										
Meses anteriores	4.808	3.502	371.234	450.976	66.502	32.437	30.557	246.885	359.821	66.336
mes j-3	4.808	3.502	-	-	-	-	-	-	76.345	66.336
mes j-2	-	-	-	-	-	-	-	-	-	-
mes j-1	-	-	-	-	-	-	-	-	-	-
mes j	-	-	-	-	-	-	-	-	-	-
mes j+1	-	-	-	-	-	-	-	-	-	-
mes j+2	-	-	-	-	-	-	-	-	17.011	-
mes j+3	-	-	371.234	450.976	66.502	32.437	30.557	246.885	246.885	-
Meses posteriores	-	-	-	-	-	-	-	-	19.580	-
<b>2. Fondos retenidos</b>	-	-	-	-	-	-	-	-	-	-
<b>Total (1+2)</b>	<b>4.808</b>	<b>3.502</b>	<b>371.234</b>	<b>450.976</b>	<b>66.502</b>	<b>32.437</b>	<b>30.557</b>	<b>246.885</b>	<b>359.821</b>	<b>66.336</b>

FID CHILE SEGUROS GENERALES S.A.

NOTAS A LOS ESTADOS FINANCIEROS

AL 31 DE DICIEMBRE DE 2024

(26) Deudas por operaciones de seguro, continuación

Reaseguro extranjero, cifras en M\$, continuación

	Item71	Item72	Item73	Item74	Item75	Item76	Item77	Item78	Item79	Item80
Nombre del corredor	AON BENFIELD CORREDORES DE REASEGURO LIMITADA	AON BENFIELD CORREDORES DE REASEGURO LIMITADA	AON BENFIELD CORREDORES DE REASEGURO LIMITADA	AON BENFIELD CORREDORES DE REASEGURO LIMITADA	AON BENFIELD CORREDORES DE REASEGURO LIMITADA	AON BENFIELD CORREDORES DE REASEGURO LIMITADA	ARTHUR J. GALLAGHER CHILE CORREDORES DE REASEGUROS S.A.	ARTHUR J. GALLAGHER CHILE CORREDORES DE REASEGUROS S.A.	ARTHUR J. GALLAGHER CHILE CORREDORES DE REASEGUROS S.A.	ARTHUR J. GALLAGHER CHILE CORREDORES DE REASEGUROS S.A.
Código corredor reaseguros	C-022	C-022	C-022	C-022	C-022	C-022	C-258	C-258	C-258	C-258
Tipo de relación	NR	NR	NR	NR	NR	NR	NR	NR	NR	NR
País del corredor	CHL: Chile	CHL: Chile	CHL: Chile	CHL: Chile	CHL: Chile	CHL: Chile	CHL: Chile	CHL: Chile	CHL: Chile	CHL: Chile
Nombre del reasegurador	ASPEN INSURANCE UK LIMITED	TAIPING REINSURANCE COMPANY LIMITED HONG KONG	LLOYD 'S SYNDICATE 2987	BARENTS RE REINSURANCE COMPANY, Inc.	HDI GLOBAL SE	PING AN P&c INSURANCE COMPANY OF CHINA LTD.	AMERICAN INTERNATIONAL GROUP UK LIMITED	LLOYD 'S SYNDICATE 1969 (APOLLO SYNDICATE MANAGEMENT LTD)	ASSICURAZIONI GENERALI SPA	AXIS SPECIALTY EUROPE SE
Código de identificación reasegurador	NRE14920170007	NRE08320170002	NRE14920170094	NRE20120230001	NRE00320170006	NRE04020240005	NRE14920190153	NRE14920170071	NRE09420170001	NRE08920170006
Tipo de relación (R o NR)	NR	NR	NR	NR	NR	NR	NR	NR	NR	NR
País del reasegurador	GBR: United Kingdom (the)	HKG: Hong Kong	GBR: United Kingdom (the)	KY: Cayman Islands	DEU: Germany	CHN: China	GBR: United Kingdom (the)	GBR: United Kingdom (the)	IT: Italy	IRL: Ireland
<b>Vencimiento de saldos</b>										
<b>1. Saldos sin retención</b>										
Meses anteriores	65.297	48.047	224.061	22.420	39.774	47.325	6.382	15.640	7.820	23.460
mes j-3	65.297	48.047	95.251	-	-	-	6.382	15.640	-	-
mes j-2	-	-	-	-	-	-	-	-	-	-
mes j-1	-	-	-	-	-	-	-	-	-	-
mes j	-	-	-	-	-	-	-	-	-	-
mes j+1	-	-	-	-	-	47.325	-	-	-	-
mes j+2	-	-	-	-	-	-	-	-	7.820	-
mes j+3	-	-	128.810	22.420	-	-	-	-	-	-
Meses posteriores	-	-	-	-	39.774	-	-	-	-	-
<b>2. Fondos retenidos</b>	-	-	-	-	-	-	-	-	-	-
<b>Total (1+2)</b>	<b>65.297</b>	<b>48.047</b>	<b>224.061</b>	<b>22.420</b>	<b>39.774</b>	<b>47.325</b>	<b>6.382</b>	<b>15.640</b>	<b>7.820</b>	<b>23.460</b>

FID CHILE SEGUROS GENERALES S.A.

NOTAS A LOS ESTADOS FINANCIEROS

AL 31 DE DICIEMBRE DE 2024

(26) Deudas por operaciones de seguro, continuación

Reaseguro extranjero, cifras en M\$, continuación

	Item81	Item82	Item83	Item84	Item85	Item86	Item87	Item88	Item89	Item90
Nombre del corredor	ARTHUR J. GALLAGHER CHILE CORREDORES DE REASEGUROS S.A.	ARTHUR J. GALLAGHER CHILE CORREDORES DE REASEGUROS S.A.	ARTHUR J. GALLAGHER CHILE CORREDORES DE REASEGUROS S.A.	ARTHUR J. GALLAGHER CHILE CORREDORES DE REASEGUROS S.A.	ARTHUR J. GALLAGHER CHILE CORREDORES DE REASEGUROS S.A.	ARTHUR J. GALLAGHER CHILE CORREDORES DE REASEGUROS S.A.	ARTHUR J. GALLAGHER CHILE CORREDORES DE REASEGUROS S.A.	ARTHUR J. GALLAGHER CHILE CORREDORES DE REASEGUROS S.A.	ARTHUR J. GALLAGHER CHILE CORREDORES DE REASEGUROS S.A.	ARTHUR J. GALLAGHER CHILE CORREDORES DE REASEGUROS S.A.
Código corredor reaseguros	C-258	C-258	C-258	C-258	C-258	C-258	C-258	C-258	C-258	C-258
Tipo de relación	NR	NR	NR	NR	NR	NR	NR	NR	NR	NR
País del corredor	CHL: Chile	CHL: Chile	CHL: Chile	CHL: Chile	CHL: Chile	CHL: Chile	CHL: Chile	CHL: Chile	CHL: Chile	CHL: Chile
Nombre del reasegurador	BERKSHIRE HATHAWAY SPECIALTY INSURANCE COMPANY	ENDURANCE WORLDWIDE INSURANCE LTD.	EVEREST REINSURANCE COMPANY	LANCASHIRE INSURANCE COMPANY (UK) LIMITED	LLOYD 'S SYNDICATE 4711 (Aspen Managing Agency Limited)	LLOYD 'S SYNDICATE 0457	LLOYD 'S SYNDICATE 0510 (KLN)	LLOYD 'S SYNDICATE 0609 (ATRIUM UNDERWRITERS LIMITED)	LLOYD 'S SYNDICATE 1200 (ARGO MANAGING AGENCY LIMITED)	LLOYD 'S SYNDICATE 1274 (ANTARES MANAGING AGENCY LIMITED)
Código de identificación reasegurador	NRE06220190058	NRE14920170018	NRE06220170024	NRE14920170024	NRE14920170112	NRE14920170034	NRE14920170035	NRE14920170038	NRE14920170048	NRE14920170053
Tipo de relación (R o NR)	NR	NR	NR	NR	NR	NR	NR	NR	NR	NR
País del reasegurador	USA: United States (the)	GBR: United Kingdom (the)	USA: United States (the)	GBR: United Kingdom (the)	GBR: United Kingdom (the)	GBR: United Kingdom (the)	GBR: United Kingdom (the)	GBR: United Kingdom (the)	GBR: United Kingdom (the)	GBR: United Kingdom (the)
<b>Vencimiento de saldos</b>										
<b>1. Saldos sin retención</b>										
Meses anteriores	29.106	2.537	46.992	284	1.576	20.962	3.241	17.677	7.030	1.678
mes j-3	-	-	-	-	189	-	-	2.244	-	-
mes j-2	-	-	-	-	-	-	-	367	-	-
mes j-1	-	-	-	-	246	-	-	249	-	-
mes j	-	-	-	284	694	14.642	-	2.412	-	1.678
mes j+1	-	-	-	-	119	-	-	-	7.030	-
mes j+2	-	-	21.653	-	-	-	2.045	12.405	-	-
mes j+3	-	-	25.339	-	-	-	-	-	-	-
Meses posteriores	-	-	-	-	-	-	-	-	-	-
<b>2. Fondos retenidos</b>	-	-	-	-	-	-	-	-	-	-
<b>Total (1+2)</b>	<b>29.106</b>	<b>2.537</b>	<b>46.992</b>	<b>284</b>	<b>1.576</b>	<b>20.962</b>	<b>3.241</b>	<b>17.677</b>	<b>7.030</b>	<b>1.678</b>

FID CHILE SEGUROS GENERALES S.A.

NOTAS A LOS ESTADOS FINANCIEROS

AL 31 DE DICIEMBRE DE 2024

(26) Deudas por operaciones de seguro, continuación

Reaseguro extranjero, cifras en M\$, continuación

	Item91	Item92	Item93	Item94	Item95	Item96	Item97	Item98	Item99	Item100
Nombre del corredor	ARTHUR J. GALLAGHER CHILE CORREDORES DE REASEGUROS S.A.	ARTHUR J. GALLAGHER CHILE CORREDORES DE REASEGUROS S.A.	ARTHUR J. GALLAGHER CHILE CORREDORES DE REASEGUROS S.A.	ARTHUR J. GALLAGHER CHILE CORREDORES DE REASEGUROS S.A.	ARTHUR J. GALLAGHER CHILE CORREDORES DE REASEGUROS S.A.	ARTHUR J. GALLAGHER CHILE CORREDORES DE REASEGUROS S.A.	ARTHUR J. GALLAGHER CHILE CORREDORES DE REASEGUROS S.A.	ARTHUR J. GALLAGHER CHILE CORREDORES DE REASEGUROS S.A.	ARTHUR J. GALLAGHER CHILE CORREDORES DE REASEGUROS S.A.	ARTHUR J. GALLAGHER CHILE CORREDORES DE REASEGUROS S.A.
Código corredor reaseguros	C-258	C-258	C-258	C-258	C-258	C-258	C-258	C-258	C-258	C-258
Tipo de relación	NR	NR	NR	NR	NR	NR	NR	NR	NR	NR
País del corredor	CHL: Chile	CHL: Chile	CHL: Chile	CHL: Chile	CHL: Chile	CHL: Chile	CHL: Chile	CHL: Chile	CHL: Chile	CHL: Chile
Nombre del reasegurador	LLOYD'S SYNDICATE 1492 (PBS)	LLOYD'S SYNDICATE 1609 LLOYD'S SYNDICATE 1609 (MOSAIC SYNDICATE SERVICES LIMITED)	LLOYD'S SYNDICATE 1618 (BRIT SYNDICATE LIMITED)	LLOYD'S SYNDICATE 1686 (ASTA MANAGING AGENCY LIMITED)	LLOYD'S SYNDICATE 1729 (ASTA MANAGING AGENCY LIMITED)	LLOYD'S SYNDICATE 2001 (MS AMLIN UNDERWRITING LIMITED)	LLOYD'S SYNDICATE 2003 (CATRLIN UNDERWRITING AGENCIES LIMITED)	LLOYD'S SYNDICATE 2358 (Nephila Syndicate Management Ltd.)	LLOYD'S SYNDICATE 2786 (ASTA MANAGING AGENCY LIMITED)	LLOYD'S SYNDICATE 4000 (HAMILTON MANAGING AGENCY LIMITED)
Código de identificación reasegurador	NRE14920170057	NRE14920210160	NRE14920210158	NRE14920170058	NRE14920170059	NRE14920170074	NRE14920170075	NRE14920220163	NRE14920170092	NRE14920220162
Tipo de relación (R o NR)	NR	NR	NR	NR	NR	NR	NR	NR	NR	NR
País del reasegurador	GBR: United Kingdom (the)	GBR: United Kingdom (the)	GBR: United Kingdom (the)	GBR: United Kingdom (the)	GBR: United Kingdom (the)	GBR: United Kingdom (the)	GBR: United Kingdom (the)	GBR: United Kingdom (the)	GBR: United Kingdom (the)	GBR: United Kingdom (the)
<b>Vencimiento de saldos</b>										
<b>1. Saldos sin retención</b>										
Meses anteriores	656	284	57.241	2.253	15.096	17.977	8.847	6.331	264	1.422
mes j-3	656	-	-	938	12.644	-	2.922	-	264	-
mes j-2	-	-	885	-	-	-	-	-	-	-
mes j-1	-	-	-	-	-	-	-	-	-	-
mes j	-	284	12.429	-	1.125	101	-	-	-	1.417
mes j+1	-	-	8.302	774	-	79	-	6.331	-	5
mes j+2	-	-	1.392	541	1.327	16.327	5.302	-	-	-
mes j+3	-	-	7.149	-	-	1.470	293	-	-	-
Meses posteriores	-	-	27.084	-	-	-	330	-	-	-
<b>2. Fondos retenidos</b>	-	-	-	-	-	-	-	-	-	-
<b>Total (1+2)</b>	<b>656</b>	<b>284</b>	<b>57.241</b>	<b>2.253</b>	<b>15.096</b>	<b>17.977</b>	<b>8.847</b>	<b>6.331</b>	<b>264</b>	<b>1.422</b>

FID CHILE SEGUROS GENERALES S.A.

NOTAS A LOS ESTADOS FINANCIEROS

AL 31 DE DICIEMBRE DE 2024

(26) Deudas por operaciones de seguro, continuación

Reaseguro extranjero, cifras en M\$, continuación

	Item101	Item102	Item103	Item104	Item105	Item106	Item107	Item108	Item109	Item110
Nombre del corredor	ARTHUR J. GALLAGHER CHILE CORREDORES DE REASEGUROS S.A.	ARTHUR J. GALLAGHER CHILE CORREDORES DE REASEGUROS S.A.	ARTHUR J. GALLAGHER CHILE CORREDORES DE REASEGUROS S.A.	ARTHUR J. GALLAGHER CHILE CORREDORES DE REASEGUROS S.A.	ARTHUR J. GALLAGHER CHILE CORREDORES DE REASEGUROS S.A.	ARTHUR J. GALLAGHER CHILE CORREDORES DE REASEGUROS S.A.	ARTHUR J. GALLAGHER CHILE CORREDORES DE REASEGUROS S.A.	ARTHUR J. GALLAGHER CHILE CORREDORES DE REASEGUROS S.A.	ARTHUR J. GALLAGHER CHILE CORREDORES DE REASEGUROS S.A.	ARTHUR J. GALLAGHER CHILE CORREDORES DE REASEGUROS S.A.
Código corredor reaseguros	C-258	C-258	C-258	C-258	C-258	C-258	C-258	C-258	C-258	C-258
Tipo de relación	NR	NR	NR	NR	NR	NR	NR	NR	NR	NR
País del corredor	CHL: Chile	CHL: Chile	CHL: Chile	CHL: Chile	CHL: Chile	CHL: Chile	CHL: Chile	CHL: Chile	CHL: Chile	CHL: Chile
Nombre del reasegurador	LLOYD'S SYNDICATE 4020 (ARK SYNDICATE MANAGINGN AGENCY LTD.)	LLOYD'S SYNDICATE 5000	LLOYD'S SYNDICATE 5623 (BEAZLEY FURLONGE LIMITED)	LLOYDS SYNDICATE 1301 (STARSTONE UNDERWRITING LTD)	LLOYD'S SYNDICATE 1414 (ASCOT UNDERWRITING LIMITED)	LLOYD'S SYNDICATE 2012 (ARCH UNDERWRITING AT LLOYD'S LTD)	LLOYDS SYNDICATE 5555 (QBE INDERWRITING LIMITED)	MALAYSIAN REINSURANCE BERHAD	MAPFRE RE COMPAÑIA DE REASEGUROS S.A.	ITSUI SUMIMOTO INSURANCE COMPANY LIMITED
Código de identificación reasegurador	NRE06220170054	NRE14920170113	NRE14920230167	NRE14920170054	NRE14920170055	NRE14920170078	NRE14920170115	NRE11520200001	NRE06120170002	NRE09620170002
Tipo de relación (R o NR)	NR	NR	NR	NR	NR	NR	NR	NR	NR	NR
País del reasegurador	USA: United States (the)	GBR: United Kingdom (the)	GBR: United Kingdom (the)	GBR: United Kingdom (the)	GBR: United Kingdom (the)	GBR: United Kingdom (the)	GBR: United Kingdom (the)	MYS: Malaysia	ESP: Spain	JPN: Japan
<b>Vencimiento de saldos</b>										
<b>1. Saldos sin retención</b>										
Meses anteriores	34.102	2.290	2.394	284	2.521	6.346	4.228	1.875	33.493	36.583
mes j-3	22.372	-	2.394	-	2.521	-	4.228	1.875	-	854
mes j-2	-	292	-	-	-	-	-	-	-	-
mes j-1	-	-	-	-	-	-	-	-	-	-
mes j	-	1.952	-	284	-	-	-	-	-	-
mes j+1	11.730	-	-	-	-	-	-	-	-	-
mes j+2	-	46	-	-	-	6.346	-	-	33.493	35.729
mes j+3	-	-	-	-	-	-	-	-	-	-
Meses posteriores	-	-	-	-	-	-	-	-	-	-
<b>2. Fondos retenidos</b>	-	-	-	-	-	-	-	-	-	-
<b>Total (1+2)</b>	<b>34.102</b>	<b>2.290</b>	<b>2.394</b>	<b>284</b>	<b>2.521</b>	<b>6.346</b>	<b>4.228</b>	<b>1.875</b>	<b>33.493</b>	<b>36.583</b>

FID CHILE SEGUROS GENERALES S.A.

NOTAS A LOS ESTADOS FINANCIEROS

AL 31 DE DICIEMBRE DE 2024

(26) Deudas por operaciones de seguro, continuación

Reaseguro extranjero, cifras en M\$, continuación

	Item111	Item112	Item113	Item114	Item115	Item116	Item117	Item118	Item119	Item120
Nombre del corredor	ARTHUR J. GALLAGHER CHILE CORREDORES DE REASEGUROS S.A.	ARTHUR J. GALLAGHER CHILE CORREDORES DE REASEGUROS S.A.	ARTHUR J. GALLAGHER CHILE CORREDORES DE REASEGUROS S.A.	ARTHUR J. GALLAGHER CHILE CORREDORES DE REASEGUROS S.A.	ARTHUR J. GALLAGHER CHILE CORREDORES DE REASEGUROS S.A.	ARTHUR J. GALLAGHER CHILE CORREDORES DE REASEGUROS S.A.	ARTHUR J. GALLAGHER CHILE CORREDORES DE REASEGUROS S.A.	ARTHUR J. GALLAGHER CHILE CORREDORES DE REASEGUROS S.A.	ARTHUR J. GALLAGHER CHILE CORREDORES DE REASEGUROS S.A.	ARTHUR J. GALLAGHER CHILE CORREDORES DE REASEGUROS S.A.
Código corredor reaseguros	C-258	C-258	C-258	C-258	C-258	C-258	C-258	C-258	C-258	C-258
Tipo de relación	NR	NR	NR	NR	NR	NR	NR	NR	NR	NR
País del corredor	CHL: Chile	CHL: Chile	CHL: Chile	CHL: Chile	CHL: Chile	CHL: Chile	CHL: Chile	CHL: Chile	CHL: Chile	CHL: Chile
Nombre del reasegurador	ODYSSEY REINSURANCE COMPANY	REASEGURADORA PATRIA S.A.	SCOR REINSURANCE COMPANY	SWISS REINSURANCE AMERICA CORPORATION	ZURICH INSURANCE COMPANY LIMITED	LLOYD´S SYNDICATE 1856 IQW	BERKSHIRE HATHAWAY INTERNATIONAL INSURANCE LIMITED UNITED KINGDOM	LLOYD´S SYNDICATE 1967	LLOYDS SyNDICATE 0033 (HISCOX SYNDICATES LIMITED)	LLOYD´S SYNDICATE 2987
Código de identificación reasegurador	NRE06220170041	NRE12320170003	NRE06220170046	NRE06220170051	NRE17620170013	NRE14920170060	NRE14920170011	NRE14920170070	NRE14920170026	NRE14920170094
Tipo de relación (R o NR)	NR	NR	NR	NR	NR	NR	NR	NR	NR	NR
País del reasegurador	USA: United States (the)	MEX: Mexico	USA: United States (the)	USA: United States (the)	CH: Switzerland	GBR: United Kingdom (the)	GBR: United Kingdom (the)	GBR: United Kingdom (the)	GBR: United Kingdom (the)	GBR: United Kingdom (the)
<b>Vencimiento de saldos</b>										
<b>1. Saldos sin retención</b>	45.634	3.629	7.820	23.460	10.557	3.177	40.826	2.562	7.820	116.975
Meses anteriores	-	3.629	7.820	23.460	10.557	-	40.826	-	7.820	7.241
mes j-3	-	-	-	-	-	-	-	-	-	21.606
mes j-2	-	-	-	-	-	-	-	-	-	-
mes j-1	-	-	-	-	-	-	-	-	-	-
mes j	-	-	-	-	-	-	-	-	-	13.103
mes j+1	45.634	-	-	-	-	3.177	-	875	-	-
mes j+2	-	-	-	-	-	-	-	-	-	34.751
mes j+3	-	-	-	-	-	-	-	1.588	-	11.378
Meses posteriores	-	-	-	-	-	-	-	99	-	28.896
<b>2. Fondos retenidos</b>	-	-	-	-	-	-	-	-	-	-
<b>Total (1+2)</b>	<b>45.634</b>	<b>3.629</b>	<b>7.820</b>	<b>23.460</b>	<b>10.557</b>	<b>3.177</b>	<b>40.826</b>	<b>2.562</b>	<b>7.820</b>	<b>116.975</b>

FID CHILE SEGUROS GENERALES S.A.

NOTAS A LOS ESTADOS FINANCIEROS

AL 31 DE DICIEMBRE DE 2024

(26) Deudas por operaciones de seguro, continuación

Reaseguro extranjero, cifras en M\$, continuación

	Item121	Item122	Item123	Item124	Item125	Item126	Item127	Item128	Item129	Item130
Nombre del corredor	CARPENTER MARSH FAC CHILE CORREDORES DE REASEGUROS LIMITADA	CARPENTER MARSH FAC CHILE CORREDORES DE REASEGUROS LIMITADA	CARPENTER MARSH FAC CHILE CORREDORES DE REASEGUROS LIMITADA	CARPENTER MARSH FAC CHILE CORREDORES DE REASEGUROS LIMITADA	CARPENTER MARSH FAC CHILE CORREDORES DE REASEGUROS LIMITADA	CARPENTER MARSH FAC CHILE CORREDORES DE REASEGUROS LIMITADA	CARPENTER MARSH FAC CHILE CORREDORES DE REASEGUROS LIMITADA	CARPENTER MARSH FAC CHILE CORREDORES DE REASEGUROS LIMITADA	CARPENTER MARSH FAC CHILE CORREDORES DE REASEGUROS LIMITADA	CARPENTER MARSH FAC CHILE CORREDORES DE REASEGUROS LIMITADA
Código corredor reaseguros	C-246	C-246	C-246	C-246	C-246	C-246	C-246	C-246	C-246	C-246
Tipo de relación	NR	NR	NR	NR	NR	NR	NR	NR	NR	NR
País del corredor	CHL: Chile	CHL: Chile	CHL: Chile	CHL: Chile	CHL: Chile	CHL: Chile	CHL: Chile	CHL: Chile	CHL: Chile	CHL: Chile
Nombre del reasegurador	ALLIANZ GLOBAL CORPORATE & SPECIALTY SE	AMERICAN HOME ASSURANCE COMPANY	AMERICAN INTERNATIONAL GROUP UK LIMITED	AXIS SPECIALTY EUROPE SE	CHINA PACIFIC PROPERTY INSURANCE CO. LTD.	ECHO RÜCKVERSICHERUNGS AG	EVEREST REINSURANCE COMPANY	HANNOVER RÜCK SE	HDI GLOBAL SPECIALTY SE	LIBERTY MUTUAL INSURANCE COMPANY
Código de identificación reasegurador	NRE00320170001	NRE06220170009	NRE14920190153	NRE08920170006	NRE04020190001	NRE17620170004	NRE06220170024	NRE00320170004	NRE00320170006	NRE06220170034
Tipo de relación (R o NR)	NR	NR	NR	NR	NR	NR	NR	NR	NR	NR
País del reasegurador	DEU: Germany	USA: United States (the)	GBR: United Kingdom (the)	IRL: Ireland	CHN: China	CH: Switzerland	USA: United States (the)	DEU: Germany	DEU: Germany	USA: United States (the)
<b>Vencimiento de saldos</b>										
<b>1. Saldos sin retención</b>	314	106.645	38.810	32.341	61.615	9.241	175.247	168.449	9.856	63.338
Meses anteriores	-	-	38.810	-	61.500	4.425	28.410	51.613	5.058	82
mes j-3	314	-	-	-	-	-	-	87.431	-	6.205
mes j-2	-	-	-	-	-	-	-	-	-	-
mes j-1	-	-	-	-	-	-	1.239	370	-	-
mes j	-	18.309	-	-	-	4.816	58.689	4.271	-	3.868
mes j+1	-	-	-	-	-	-	-	-	-	34
mes j+2	-	-	-	-	-	-	83.024	24.764	4.631	53.149
mes j+3	-	88.336	-	32.341	-	-	3.885	-	-	-
Meses posteriores	-	-	-	-	115	-	-	-	167	-
<b>2. Fondos retenidos</b>										
<b>Total (1+2)</b>	<b>314</b>	<b>106.645</b>	<b>38.810</b>	<b>32.341</b>	<b>61.615</b>	<b>9.241</b>	<b>175.247</b>	<b>168.449</b>	<b>9.856</b>	<b>63.338</b>

FID CHILE SEGUROS GENERALES S.A.

NOTAS A LOS ESTADOS FINANCIEROS

AL 31 DE DICIEMBRE DE 2024

(26) Deudas por operaciones de seguro, continuación

Reaseguro extranjero, cifras en M\$, continuación

	Item131	Item132	Item133	Item134	Item135	Item136	Item137	Item138	Item139	Item140
Nombre del corredor	CARPENTER MARSH FAC CHILE CORREDORES DE REASEGUROS LIMITADA	CARPENTER MARSH FAC CHILE CORREDORES DE REASEGUROS LIMITADA	CARPENTER MARSH FAC CHILE CORREDORES DE REASEGUROS LIMITADA	CARPENTER MARSH FAC CHILE CORREDORES DE REASEGUROS LIMITADA	CARPENTER MARSH FAC CHILE CORREDORES DE REASEGUROS LIMITADA	CARPENTER MARSH FAC CHILE CORREDORES DE REASEGUROS LIMITADA	CARPENTER MARSH FAC CHILE CORREDORES DE REASEGUROS LIMITADA	CARPENTER MARSH FAC CHILE CORREDORES DE REASEGUROS LIMITADA	CARPENTER MARSH FAC CHILE CORREDORES DE REASEGUROS LIMITADA	CARPENTER MARSH FAC CHILE CORREDORES DE REASEGUROS LIMITADA
Código corredor reaseguros	C-246	C-246	C-246	C-246	C-246	C-246	C-246	C-246	C-246	C-246
Tipo de relación	NR	NR	NR	NR	NR	NR	NR	NR	NR	NR
País del corredor	CHL: Chile	CHL: Chile	CHL: Chile	CHL: Chile	CHL: Chile	CHL: Chile	CHL: Chile	CHL: Chile	CHL: Chile	CHL: Chile
Nombre del reasegurador	LLOYD'S SYNDICATE 1955 (BARBICAN MANAGING AGENCY LIMITED)	LLOYD'S SYNDICATE 2689	LLOYD'S SYNDICATE 0457	LLOYD'S SYNDICATE 0609 (ATRIUM UNDERWRITERS LIMITED)	LLOYD'S SYNDICATE 1183 (TALBOT UNDERWRITING LTD.)	LLOYD'S SYNDICATE 1221 (NAVIGATORS UNDERWRITING AGENCY LTD.)	LLOYD'S SYNDICATE 1274 (ANTARES MANAGING AGENCY LIMITED)	LLOYD'S SYNDICATE 1618 (BRIT SYNDICATE LIMITED)	LLOYD'S SYNDICATE 1945	LLOYD'S SYNDICATE 1969 (APOLLO SYNDICATE MANAGEMENT LTD)
Código de identificación reasegurador	NRE14920170069	NRE14920170091	NRE14920170034	NRE14920170038	NRE14920170047	NRE14920170051	NRE14920170053	NRE14920210158	NRE14920170068	NRE14920170071
Tipo de relación (R o NR)	NR	NR	NR	NR	NR	NR	NR	NR	NR	NR
País del reasegurador	GBR: United Kingdom (the)	GBR: United Kingdom (the)	GBR: United Kingdom (the)	GBR: United Kingdom (the)	GBR: United Kingdom (the)	GBR: United Kingdom (the)	GBR: United Kingdom (the)	GBR: United Kingdom (the)	GBR: United Kingdom (the)	GBR: United Kingdom (the)
<b>Vencimiento de saldos</b>										
<b>1. Saldos sin retención</b>	5.001	1.164	2.164	33.637	11.095	3.233	3.233	4.996	6.920	14.799
Meses anteriores	-	-	2.164	12.494	11.095	-	-	-	-	-
mes j-3	-	-	-	-	-	-	-	-	-	-
mes j-2	-	-	-	-	-	-	-	-	-	-
mes j-1	-	-	-	-	-	-	-	-	-	-
mes j	-	-	-	-	-	-	-	1.902	-	12.389
mes j+1	-	-	-	20.836	-	-	-	-	-	-
mes j+2	-	1.164	-	152	-	-	-	3.046	6.920	-
mes j+3	5.001	-	-	155	-	3.233	3.233	48	-	2.410
Meses posteriores	-	-	-	-	-	-	-	-	-	-
<b>2. Fondos retenidos</b>	-	-	-	-	-	-	-	-	-	-
<b>Total (1+2)</b>	<b>5.001</b>	<b>1.164</b>	<b>2.164</b>	<b>33.637</b>	<b>11.095</b>	<b>3.233</b>	<b>3.233</b>	<b>4.996</b>	<b>6.920</b>	<b>14.799</b>



FID CHILE SEGUROS GENERALES S.A.

NOTAS A LOS ESTADOS FINANCIEROS

AL 31 DE DICIEMBRE DE 2024

(26) Deudas por operaciones de seguro, continuación

Reaseguro extranjero, cifras en M\$, continuación

	Item141	Item142	Item143	Item144	Item145	Item146	Item147	Item148	Item149	Item150
Nombre del corredor	CARPENTER MARSH FAC CHILE CORREDORES DE REASEGUROS LIMITADA	CARPENTER MARSH FAC CHILE CORREDORES DE REASEGUROS LIMITADA	CARPENTER MARSH FAC CHILE CORREDORES DE REASEGUROS LIMITADA	CARPENTER MARSH FAC CHILE CORREDORES DE REASEGUROS LIMITADA	CARPENTER MARSH FAC CHILE CORREDORES DE REASEGUROS LIMITADA	CARPENTER MARSH FAC CHILE CORREDORES DE REASEGUROS LIMITADA	CARPENTER MARSH FAC CHILE CORREDORES DE REASEGUROS LIMITADA	CARPENTER MARSH FAC CHILE CORREDORES DE REASEGUROS LIMITADA	CARPENTER MARSH FAC CHILE CORREDORES DE REASEGUROS LIMITADA	CARPENTER MARSH FAC CHILE CORREDORES DE REASEGUROS LIMITADA
Código corredor reaseguros	C-246	C-246	C-246	C-246	C-246	C-246	C-246	C-246	C-246	C-246
Tipo de relación	NR	NR	NR	NR	NR	NR	NR	NR	NR	NR
País del corredor	CHL: Chile	CHL: Chile	CHL: Chile	CHL: Chile	CHL: Chile	CHL: Chile	CHL: Chile	CHL: Chile	CHL: Chile	CHL: Chile
Nombre del reasegurador	LLOYD'S SYNDICATE 2121(Argenta Syndicate Management Limited)	LLOYD'S SYNDICATE 2786 (ASTA MANAGING AGENCY LIMITED)	LLOYD'S SYNDICATE 2988 (BRIT)	LLOYD'S SYNDICATE 4000 (PENBROKE MANAGING AGENCY LIMITED)	LLOYD'S SYNDICATE 4020 (ARK SYNDICATE MANAGING AGENCY LTD.)	Lloyd's Syndicate 1919 (Starr Managing Agents Limited)	LLOYD'S SYNDICATE 2012 (ARCH UNDERWRITING AT LLOYD'S LTD)	LLOYD'S SYNDICATE 4444 (CANOPIUS MANAGING AGENTS LIMITED)	LLOYD'S SYNDICATE 4472 (LIBERTY MUTUAL REINSURANCE)	LLOYD'S SYNDICATE 5555 (OBE INDERWRITING LIMITED)
Código de identificación reasegurador	NRE14920170083	NRE14920170092	NRE14920170095	NRE14920170105	NRE06220170054	NRE14920170067	NRE14920170078	NRE14920170109	NRE14920170110	NRE14920170115
Tipo de relación (R o NR)	NR	NR	NR	NR	NR	NR	NR	NR	NR	NR
País del reasegurador	GBR: United Kingdom (the)	GBR: United Kingdom (the)	GBR: United Kingdom (the)	GBR: United Kingdom (the)	USA: United States (the)	GBR: United Kingdom (the)	GBR: United Kingdom (the)	GBR: United Kingdom (the)	GBR: United Kingdom (the)	GBR: United Kingdom (the)
<b>Vencimiento de saldos</b>										
<b>1. Saldos sin retención</b>	2.499	12.937	734	18.318	17.699	86.733	113.230	42.615	22.776	29.610
Meses anteriores	-	12.937	734	-	17.699	138	5.001	-	-	10.524
mes j-3	-	-	-	25	-	120	107.919	-	-	-
mes j-2	-	-	-	-	-	-	-	-	-	-
mes j-1	-	-	-	271	-	1.284	-	-	-	-
mes j	-	-	-	-	-	-	-	4.420	-	2.698
mes j+1	-	-	-	-	-	-	310	-	-	-
mes j+2	-	-	-	17.993	-	85.191	-	-	-	-
mes j+3	2.499	-	-	29	-	-	-	17.066	22.776	-
Meses posteriores	-	-	-	-	-	-	-	21.129	-	16.388
<b>2. Fondos retenidos</b>	-	-	-	-	-	-	-	-	-	-
<b>Total (1+2)</b>	<b>2.499</b>	<b>12.937</b>	<b>734</b>	<b>18.318</b>	<b>17.699</b>	<b>86.733</b>	<b>113.230</b>	<b>42.615</b>	<b>22.776</b>	<b>29.610</b>

FID CHILE SEGUROS GENERALES S.A.

NOTAS A LOS ESTADOS FINANCIEROS

AL 31 DE DICIEMBRE DE 2024

(26) Deudas por operaciones de seguro, continuación

Reaseguro extranjero, cifras en M\$, continuación

	Item151	Item152	Item153	Item154	Item155	Item156	Item157	Item158	Item159	Item160
Nombre del corredor	CARPENTER MARSH FAC CHILE CORREDORES DE REASEGUROS LIMITADA	CARPENTER MARSH FAC CHILE CORREDORES DE REASEGUROS LIMITADA	CARPENTER MARSH FAC CHILE CORREDORES DE REASEGUROS LIMITADA	CARPENTER MARSH FAC CHILE CORREDORES DE REASEGUROS LIMITADA	CARPENTER MARSH FAC CHILE CORREDORES DE REASEGUROS LIMITADA	CARPENTER MARSH FAC CHILE CORREDORES DE REASEGUROS LIMITADA	CARPENTER MARSH FAC CHILE CORREDORES DE REASEGUROS LIMITADA	CARPENTER MARSH FAC CHILE CORREDORES DE REASEGUROS LIMITADA	CARPENTER MARSH FAC CHILE CORREDORES DE REASEGUROS LIMITADA	CARPENTER MARSH FAC CHILE CORREDORES DE REASEGUROS LIMITADA
Código corredor reaseguros	C-246	C-246	C-246	C-246	C-246	C-246	C-246	C-246	C-246	C-246
Tipo de relación	NR	NR	NR	NR	NR	NR	NR	NR	NR	NR
País del corredor	CHL: Chile	CHL: Chile	CHL: Chile	CHL: Chile	CHL: Chile	CHL: Chile	CHL: Chile	CHL: Chile	CHL: Chile	CHL: Chile
Nombre del reasegurador	MALAYSIAN REINSURANCE BERHAD	MARKEL INTERNATIONAL INSURANCE COMPANY LIMITED	MÜNCHENER RÜCKVERSICHERUNG S-GESELLSCHAFT AKTIENGESELLSCHAFT	ODYSSEY REINSURANCE COMPANY	PARTNER REINSURANCE EUROPE SE	REASEGURADORA PATRIA S.A.	Royal & Sun Alliance Insurance Limited	SWISS REINSURANCE AMERICA CORPORATION	TRAVELERS INSURANCE COMPANY LIMITED	XL INSURANCE COMPANY SE
Código de identificación reasegurador	NRE11520200001	NRE14920170131	NRE00320170008	NRE06220170041	NRE08920170008	NRE12320170003	NRE14920220161	NRE06220170051	NRE14920170142	NRE14920170144
Tipo de relación (R o NR)	NR	NR	NR	NR	NR	NR	NR	NR	NR	NR
País del reasegurador	MYS: Malaysia	GBR: United Kingdom (the)	DEU: Germany	USA: United States (the)	IRL: Ireland	MEX: Mexico	GBR: United Kingdom (the)	USA: United States (the)	GBR: United Kingdom (the)	GBR: United Kingdom (the)
<b>Vencimiento de saldos</b>										
<b>1. Saldos sin retención</b>										
Meses anteriores	2.540	19.405	30.548	1.416	36.618	103.277	23.359	23.993	3.370	13.216
mes j-3	2.422	19.405	18.505	-	-	5.023	-	-	-	12.871
mes j-2	-	-	-	104	-	36.491	-	-	-	-
mes j-1	-	-	-	-	-	-	-	-	-	-
mes j	-	-	12.043	-	-	3.868	-	10.368	3.370	-
mes j+1	69	-	-	-	-	-	-	-	-	16
mes j+2	24	-	-	-	36.618	49.868	-	-	-	163
mes j+3	25	-	-	-	-	7.417	23.359	13.625	-	166
Meses posteriores	-	-	-	1.312	-	-	-	-	-	-
<b>2. Fondos retenidos</b>	-	-	-	-	-	-	-	-	-	-
<b>Total (1+2)</b>	<b>2.540</b>	<b>19.405</b>	<b>30.548</b>	<b>1.416</b>	<b>36.618</b>	<b>103.277</b>	<b>23.359</b>	<b>23.993</b>	<b>3.370</b>	<b>13.216</b>

FID CHILE SEGUROS GENERALES S.A.

NOTAS A LOS ESTADOS FINANCIEROS

AL 31 DE DICIEMBRE DE 2024

(26) Deudas por operaciones de seguro, continuación

Reaseguro extranjero, cifras en M\$, continuación

	Item161	Item162	Item163	Item164	Item165	Item166	Item167	Item168	Item169	Item170
Nombre del corredor	CARPENTER MARSH FAC CHILE CORREDORES DE REASEGUROS LIMITADA	CARPENTER MARSH FAC CHILE CORREDORES DE REASEGUROS LIMITADA	CARPENTER MARSH FAC CHILE CORREDORES DE REASEGUROS LIMITADA	CARPENTER MARSH FAC CHILE CORREDORES DE REASEGUROS LIMITADA	CARPENTER MARSH FAC CHILE CORREDORES DE REASEGUROS LIMITADA	CONO SUR RE., CORREDORES DE REASEGUROS LIMITADA	CONO SUR RE., CORREDORES DE REASEGUROS LIMITADA	CONO SUR RE., CORREDORES DE REASEGUROS LIMITADA	CONO SUR RE., CORREDORES DE REASEGUROS LIMITADA	CONO SUR RE., CORREDORES DE REASEGUROS LIMITADA
Código corredor reaseguros	C-246	C-246	C-246	C-246	C-246	C-231	C-231	C-231	C-231	C-231
Tipo de relación	NR	NR	NR	NR	NR	NR	NR	NR	NR	NR
País del corredor	CHL: Chile	CHL: Chile	CHL: Chile	CHL: Chile	CHL: Chile	CHL: Chile	CHL: Chile	CHL: Chile	CHL: Chile	CHL: Chile
Nombre del reasegurador	ZURICH INSURANCE COMPANY LIMITED	LLOYDS SYNDICATE 0033 (HISCOX SYNDICATES LIMITED)	TAPING REINSURANCE COMPANY LIMITED HONG KONG	LLOYD'S SYNDICATE 2987	PING AN P&c INSURANCE COMPANY OF CHINA LTD.	AMERICAN HOME ASSURANCE COMPANY	EVEREST REINSURANCE COMPANY	GREAT LAKES INSURANCE SE	LIBERTY MUTUAL INSURANCE COMPANY	LLOYD'S SYNDICATE 0510 (KLN)
Código de identificación reasegurador	NRE17620170013	NRE14920170026	NRE08320170002	NRE14920170094	NRE04020240005	NRE06220170009	NRE06220170024	NRE00320190014	NRE06220170034	NRE14920170035
Tipo de relación (R o NR)	NR	NR	NR	NR	NR	NR	NR	NR	NR	NR
País del reasegurador	CH: Switzerland	GBR: United Kingdom (the)	HKG: Hong Kong	GBR: United Kingdom (the)	CHN: China	USA: United States (the)	USA: United States (the)	DEU: Germany	USA: United States (the)	GBR: United Kingdom (the)
<b>Vencimiento de saldos</b>										
<b>1. Saldos sin retención</b>	7.348	44.636	201.596	18.467	10.240	1.194	2.776	1.793	1.194	3.985
Meses anteriores	-	-	201.596	8.160	10.240	-	-	-	-	-
mes j-3	-	20.536	-	-	-	-	-	-	-	-
mes j-2	-	-	-	-	-	-	-	-	-	-
mes j-1	-	99	-	-	-	-	-	-	-	-
mes j	-	-	-	10.101	-	-	-	-	-	-
mes j+1	-	-	-	-	-	-	-	1.793	-	-
mes j+2	-	-	-	102	-	-	2.776	-	1.194	-
mes j+3	7.348	24.001	-	104	-	1.194	-	-	-	3.985
Meses posteriores	-	-	-	-	-	-	-	-	-	-
<b>2. Fondos retenidos</b>										
<b>Total (1+2)</b>	<b>7.348</b>	<b>44.636</b>	<b>201.596</b>	<b>18.467</b>	<b>10.240</b>	<b>1.194</b>	<b>2.776</b>	<b>1.793</b>	<b>1.194</b>	<b>3.985</b>

FID CHILE SEGUROS GENERALES S.A.

NOTAS A LOS ESTADOS FINANCIEROS

AL 31 DE DICIEMBRE DE 2024

(26) Deudas por operaciones de seguro, continuación

Reaseguro extranjero, cifras en M\$, continuación

	Item171	Item172	Item173	Item174	Item175	Item176	Item177	Item178	Item179	Item180
Nombre del corredor	CONO SUR RE., CORREDORES DE REASEGUROS LIMITADA	CONO SUR RE., CORREDORES DE REASEGUROS LIMITADA	CONO SUR RE., CORREDORES DE REASEGUROS LIMITADA	CONO SUR RE., CORREDORES DE REASEGUROS LIMITADA	CONO SUR RE., CORREDORES DE REASEGUROS LIMITADA	CONO SUR RE., CORREDORES DE REASEGUROS LIMITADA	CONO SUR RE., CORREDORES DE REASEGUROS LIMITADA	CONO SUR RE., CORREDORES DE REASEGUROS LIMITADA	CONO SUR RE., CORREDORES DE REASEGUROS LIMITADA	CONO SUR RE., CORREDORES DE REASEGUROS LIMITADA
Código corredor reaseguros	C-231	C-231	C-231	C-231	C-231	C-231	C-231	C-231	C-231	C-231
Tipo de relación	NR	NR	NR	NR	NR	NR	NR	NR	NR	NR
País del corredor	CHL: Chile	CHL: Chile	CHL: Chile	CHL: Chile	CHL: Chile	CHL: Chile	CHL: Chile	CHL: Chile	CHL: Chile	CHL: Chile
Nombre del reasegurador	LLOYD'S SYNDICATE 1183 (TALBOT UNDERWRITING LTD.)	LLOYD'S SYNDICATE 1618 (BRIT SYNDICATE LIMITED)	LLOYD'S SYNDICATE 2001 (MS AMLIN UNDERWRITING LIMITED)	LLOYD'S SYNDICATE 2003 (CATRLIN UNDERWRITING AGENCIES LIMITED)	LLOYD'S SYNDICATE 2623 (BEAZLEY FURLONGE LIMITED)	LLOYD'S SYNDICATE 2786 (ASTA MANAGING AGENCY LIMITED)	LLOYD'S SYNDICATE 5000	LLOYD'S SYNDICATE 0623 (BEAZLEY FURLONGE LIMITED)	LLOYD'S SYNDICATE 1301 (STARSTONE UNDERWRITING LTD)	MAPFRE RE COMPAÑIA DE REASEGUROS S.A.
Código de identificación reasegurador	NRE14920170047	NRE14920210158	NRE14920170074	NRE14920170075	NRE14920170090	NRE14920170092	NRE14920170113	NRE14920170039	NRE14920170054	NRE06120170002
Tipo de relación (R o NR)	NR	NR	NR	NR	NR	NR	NR	NR	NR	NR
País del reasegurador	GBR: United Kingdom (the)	GBR: United Kingdom (the)	GBR: United Kingdom (the)	GBR: United Kingdom (the)	GBR: United Kingdom (the)	GBR: United Kingdom (the)	GBR: United Kingdom (the)	GBR: United Kingdom (the)	GBR: United Kingdom (the)	ESP: Spain
<b>Vencimiento de saldos</b>										
<b>1. Saldos sin retención</b>	833	1.945	70	3.571	28.126	703	9.492	6.174	3.923	35.786
Meses anteriores	-	1.945	-	2.790	-	703	-	-	-	-
mes j-3	-	-	-	-	-	-	261	-	-	-
mes j-2	-	-	-	-	-	-	34	-	-	-
mes j-1	-	-	-	-	-	-	-	-	-	-
mes j	-	-	70	-	-	-	2.034	-	-	-
mes j+1	-	-	-	781	-	-	-	-	-	35.786
mes j+2	833	-	-	-	-	-	7.156	-	3.923	-
mes j+3	-	-	-	-	28.126	-	7	6.174	-	-
Meses posteriores	-	-	-	-	-	-	-	-	-	-
<b>2. Fondos retenidos</b>	-	-	-	-	-	-	-	-	-	-
<b>Total (1+2)</b>	<b>833</b>	<b>1.945</b>	<b>70</b>	<b>3.571</b>	<b>28.126</b>	<b>703</b>	<b>9.492</b>	<b>6.174</b>	<b>3.923</b>	<b>35.786</b>

FID CHILE SEGUROS GENERALES S.A.

NOTAS A LOS ESTADOS FINANCIEROS

AL 31 DE DICIEMBRE DE 2024

(26) Deudas por operaciones de seguro, continuación

Reaseguro extranjero, cifras en M\$, continuación

	Item181	Item182	Item183	Item184	Item185	Item186	Item187	Item188	Item189	Item190
Nombre del corredor	CONO SUR RE., CORREDORES DE REASEGUROS LIMITADA	CONO SUR RE., CORREDORES DE REASEGUROS LIMITADA	CONO SUR RE., CORREDORES DE REASEGUROS LIMITADA	CONO SUR RE., CORREDORES DE REASEGUROS LIMITADA	CONO SUR RE., CORREDORES DE REASEGUROS LIMITADA	CONO SUR RE., CORREDORES DE REASEGUROS LIMITADA	CONO SUR RE., CORREDORES DE REASEGUROS LIMITADA	CONO SUR RE., CORREDORES DE REASEGUROS LIMITADA	CORREDORA DE REASEGUROS INSUREX SPA	CORREDORA DE REASEGUROS INSUREX SPA
Código corredor reaseguros	C-231	C-231	C-231	C-231	C-231	C-231	C-231	C-231	C-269	C-269
Tipo de relación	NR	NR	NR	NR	NR	NR	NR	NR	NR	NR
País del corredor	CHL: Chile	CHL: Chile	CHL: Chile	CHL: Chile	CHL: Chile	CHL: Chile	CHL: Chile	CHL: Chile	CHL: Chile	CHL: Chile
Nombre del reasegurador	MÜNCHENER RÜCKVERSICHERUNG S-GESELLSCHAFT AKTIENGESELLSCHAF T	PICC REINSURANCE COMPANY LIMITED	LLOYD'S SYNDICATE 4020 (ARK SYNDICATE MANAGINGN AGENCY LTD.)	LLOYD'S SYNDICATE 1967	LLOYD'S SYNDICATE 2987	ARCH INSURANCE (UK) LIMITED	SYNDICATE 1796 - Lloyds Underwriter Syndicate No.1796	LLOYD'S SYNDICATE CGM2488	AMERICAN HOME ASSURANCE COMPANY	CHINA PACIFIC PROPERTY INSURANCE CO. LTD.
Código de identificación reasegurador	NRE00320170008	NRE04020220002	NRE06220170054	NRE14920170070	NRE14920170094	NRE14920240185	NRE14920220164	NRE14920170088	NRE06220170009	NRE04020190001
Tipo de relación (R o NR)	NR	NR	NR	NR	NR	NR	NR	NR	NR	NR
País del reasegurador	DEU: Germany	CHN: China	USA: United States (the)	GBR: United Kingdom (the)	GBR: United Kingdom (the)	GBR: United Kingdom (the)	GBR: United Kingdom (the)	GBR: United Kingdom (the)	USA: United States (the)	CHN: China
<b>Vencimiento de saldos</b>										
<b>1. Saldos sin retención</b>										
Meses anteriores	1.592	6.694	2.689	838	1.945	26.765	14.614	32.229	45.574	714
mes j-3	-	-	-	-	-	-	-	-	-	-
mes j-2	-	-	-	-	-	-	-	-	-	-
mes j-1	-	-	-	-	-	-	-	-	43.057	-
mes j	-	-	-	-	-	-	-	-	-	-
mes j+1	-	-	-	-	1.945	-	-	-	2.517	-
mes j+2	-	-	-	-	-	-	-	-	-	-
mes j+3	-	-	-	-	-	26.765	14.614	-	-	714
Meses posteriores	-	6.694	-	838	-	-	-	-	-	-
<b>2. Fondos retenidos</b>	-	-	-	-	-	-	-	-	-	-
<b>Total (1+2)</b>	<b>1.592</b>	<b>6.694</b>	<b>2.689</b>	<b>838</b>	<b>1.945</b>	<b>26.765</b>	<b>14.614</b>	<b>32.229</b>	<b>45.574</b>	<b>714</b>

FID CHILE SEGUROS GENERALES S.A.

NOTAS A LOS ESTADOS FINANCIEROS

AL 31 DE DICIEMBRE DE 2024

(26) Deudas por operaciones de seguro, continuación

Reaseguro extranjero, cifras en M\$, continuación

	Item191	Item192	Item193	Item194	Item195	Item196	Item197	Item198	Item199	Item200
Nombre del corredor	CORREDORA DE REASEGUROS INSUREX SPA	CORREDORA DE REASEGUROS INSUREX SPA	LILIENFELD CORREDORES DE REASEGURO LIMITADA	LILIENFELD CORREDORES DE REASEGURO LIMITADA	LILIENFELD CORREDORES DE REASEGURO LIMITADA	LILIENFELD CORREDORES DE REASEGURO LIMITADA	LILIENFELD CORREDORES DE REASEGURO LIMITADA	LILIENFELD CORREDORES DE REASEGURO LIMITADA	LILIENFELD CORREDORES DE REASEGURO LIMITADA	LILIENFELD CORREDORES DE REASEGURO LIMITADA
Código corredor reaseguros	C-269	C-269	C-266	C-266	C-266	C-266	C-266	C-266	C-266	C-266
Tipo de relación	NR	NR	NR	NR	NR	NR	NR	NR	NR	NR
País del corredor	CHL: Chile	CHL: Chile	CHL: Chile	CHL: Chile	CHL: Chile	CHL: Chile	CHL: Chile	CHL: Chile	CHL: Chile	CHL: Chile
Nombre del reasegurador	LLOYD'S SYNDICATE 1084 (CHAUCER SYNDICATES LIMITED)	MALAYSIAN REINSURANCE BERHAD	HANNOVER RÜCK SE	LIBERTY MUTUAL INSURANCE COMPANY	LLOYD'S SYNDICATE 0457	LLOYD'S SYNDICATE 1686 (ASTA MANAGING AGENCY LIMITED)	LLOYD'S SYNDICATE 2358 (Nephila Syndicate Management Ltd.)	LLOYD'S SYNDICATE 2623 (BEAZLEY FURLONGE LIMITED)	LLOYD'S SYNDICATE 5000	LLOYD'S SYNDICATE 5886 (WBC)
Código de identificación reasegurador	NRE14920170044	NRE11520200001	NRE00320170004	NRE06220170034	NRE14920170034	NRE14920170058	NRE14920220163	NRE14920170090	NRE14920170113	NRE14920170118
Tipo de relación (R o NR)	NR	NR	NR	NR	NR	NR	NR	NR	NR	NR
País del reasegurador	GBR: United Kingdom (the)	MYS: Malaysia	DEU: Germany	USA: United States (the)	GBR: United Kingdom (the)	GBR: United Kingdom (the)	GBR: United Kingdom (the)	GBR: United Kingdom (the)	GBR: United Kingdom (the)	GBR: United Kingdom (the)
<b>Vencimiento de saldos</b>										
<b>1. Saldos sin retención</b>										
Meses anteriores	3.241	192	8.411	15.917	1.023	181	512	6.847	3.083	1.023
mes j-3	3.241	192	5.457	-	1.005	181	-	-	-	-
mes j-2	-	-	-	-	-	-	-	-	-	-
mes j-1	-	-	-	-	-	-	-	-	-	-
mes j	-	-	-	-	-	-	-	-	-	-
mes j+1	-	-	-	-	-	-	-	-	-	-
mes j+2	-	-	2.954	7.109	-	-	-	-	-	-
mes j+3	-	-	-	-	18	-	512	6.847	-	1.023
Meses posteriores	-	-	-	-	-	-	-	-	-	-
<b>2. Fondos retenidos</b>	-	-	-	-	-	-	-	-	-	-
<b>Total (1+2)</b>	<b>3.241</b>	<b>192</b>	<b>8.411</b>	<b>15.917</b>	<b>1.023</b>	<b>181</b>	<b>512</b>	<b>6.847</b>	<b>3.083</b>	<b>1.023</b>

FID CHILE SEGUROS GENERALES S.A.

NOTAS A LOS ESTADOS FINANCIEROS

AL 31 DE DICIEMBRE DE 2024

(26) Deudas por operaciones de seguro, continuación

Reaseguro extranjero, cifras en M\$, continuación

	Item201	Item202	Item203	Item204	Item205	Item206	Item207	Item208	Item209	Item210
Nombre del corredor	LILIENFELD CORREDORES DE REASEGURO LIMITADA	LILIENFELD CORREDORES DE REASEGURO LIMITADA	LILIENFELD CORREDORES DE REASEGURO LIMITADA	MEXBRIT LLC	MEXBRIT LLC	MEXBRIT LLC	MEXBRIT LLC	MEXBRIT LLC	MEXBRIT LLC	NEXO CORREDORES DE REASEGUROS SPA
Código corredor reaseguros	C-266	C-266	C-266	C-264	C-264	C-264	C-264	C-264	C-264	C-279
Tipo de relación	NR	NR	NR	NR	NR	NR	NR	NR	NR	NR
País del corredor	CHL: Chile	CHL: Chile	CHL: Chile	CHL: Chile	CHL: Chile	CHL: Chile	CHL: Chile	CHL: Chile	CHL: Chile	CHL: Chile
Nombre del reasegurador	LLOYD'S SYNDICATE 0623 (BEAZLEY FURLONGE LIMITED)	CHUBB EUROPEAN GROUP PLC	SIRIUS POINT BERMUDA INSURANCE COMPANY LTD	CATLIN RE SWITZERLAND LTD.	ECHO RÜCKVERSICHERUNG S AG	MÜNCHENER RÜCKVERSICHERUNG S-GESELLSCHAFT AKTIENGESELLSCHAFT	SCOR REINSURANCE COMPANY	VALIDUS REINSURANCE (SWITZERLAND) LTD	AXA XL REINSURANCE LTD.	AMERICAN HOME ASSURANCE COMPANY
Código de identificación reasegurador	NRE14920170039	NRE14920180152	NRE02120220032	NRE17620170002	NRE17620170004	NRE00320170008	NRE06220170046	NRE17620170010	NRE02120240034	NRE06220170009
Tipo de relación (R o NR)	NR	NR	NR	NR	NR	NR	NR	NR	NR	NR
País del reasegurador	GBR: United Kingdom (the)	GBR: United Kingdom (the)	BMU: Bermuda	CH: Switzerland	CH: Switzerland	DEU: Germany	USA: United States (the)	CH: Switzerland	BMU: Bermuda	USA: United States (the)
<b>Vencimiento de saldos</b>										
<b>1. Saldos sin retención</b>	970	316	1.962	259.513	54.695	898.477	548.189	185.215	114.223	53.737
Meses anteriores	-	-	1.962	-	-	14.512	-	-	-	-
mes j-3	-	-	-	58.324	-	155.544	51.698	36.105	-	-
mes j-2	-	-	-	-	-	-	-	-	-	-
mes j-1	-	271	-	-	-	-	-	-	-	-
mes j	-	-	-	201.189	-	206.608	415.703	149.110	-	-
mes j+1	-	-	-	-	-	-	-	-	-	-
mes j+2	970	-	-	-	-	13.687	-	-	-	-
mes j+3	-	45	-	-	54.695	508.126	80.788	-	114.223	53.737
Meses posteriores	-	-	-	-	-	-	-	-	-	-
<b>2. Fondos retenidos</b>	-	-	-	-	-	-	-	-	-	-
<b>Total (1+2)</b>	<b>970</b>	<b>316</b>	<b>1.962</b>	<b>259.513</b>	<b>54.695</b>	<b>898.477</b>	<b>548.189</b>	<b>185.215</b>	<b>114.223</b>	<b>53.737</b>

FID CHILE SEGUROS GENERALES S.A.

NOTAS A LOS ESTADOS FINANCIEROS

AL 31 DE DICIEMBRE DE 2024

(26) Deudas por operaciones de seguro, continuación

Reaseguro extranjero, cifras en M\$, continuación

	Item211	Item212	Item213	Item214	Item215	Item216	Item217	Item218	Item219	Item220
Nombre del corredor	NEXO CORREDORES DE REASEGUROS SPA	NEXO CORREDORES DE REASEGUROS SPA	NEXO CORREDORES DE REASEGUROS SPA	NEXO CORREDORES DE REASEGUROS SPA	NEXO CORREDORES DE REASEGUROS SPA	NEXO CORREDORES DE REASEGUROS SPA	NEXO CORREDORES DE REASEGUROS SPA	NEXO CORREDORES DE REASEGUROS SPA	NEXO CORREDORES DE REASEGUROS SPA	NEXO CORREDORES DE REASEGUROS SPA
Código corredor reaseguros	C-279	C-279	C-279	C-279	C-279	C-279	C-279	C-279	C-279	C-279
Tipo de relación	NR	NR	NR	NR	NR	NR	NR	NR	NR	NR
País del corredor	CHL: Chile	CHL: Chile	CHL: Chile	CHL: Chile	CHL: Chile	CHL: Chile	CHL: Chile	CHL: Chile	CHL: Chile	CHL: Chile
Nombre del reasegurador	EVEREST REINSURANCE COMPANY	HANNOVER RÜCK SE	LIBERTY MUTUAL INSURANCE COMPANY	LLOYD'S SYNDICATE 4711 (Aspen Managing Agency Limited)	LLOYD'S SYNDICATE 0457	LLOYD'S SYNDICATE 0510 (KLN)	LLOYD'S SYNDICATE 0609 (ATRIUM UNDERWRITERS LIMITED)	LLOYD'S SYNDICATE 1084 (CHAUCER SYNDICATES LIMITED)	LLOYD'S SYNDICATE 1183 (TALBOT UNDERWRITING LTD.)	LLOYD'S SYNDICATE 1218( NEWLINE UNDERWRITING MANAGEMENT LIMITED)
Código de identificación reasegurador	NRE06220170024	NRE00320170004	NRE06220170034	NRE14920170112	NRE14920170034	NRE14920170035	NRE14920170038	NRE14920170044	NRE14920170047	NRE14920170050
Tipo de relación (R o NR)	NR	NR	NR	NR	NR	NR	NR	NR	NR	NR
País del reasegurador	USA: United States (the)	DEU: Germany	USA: United States (the)	GBR: United Kingdom (the)	GBR: United Kingdom (the)	GBR: United Kingdom (the)	GBR: United Kingdom (the)	GBR: United Kingdom (the)	GBR: United Kingdom (the)	GBR: United Kingdom (the)
<b>Vencimiento de saldos</b>										
<b>1. Saldos sin retención</b>	1.567.855	38.091	23.221	300.107	115.513	91.336	8.230	81.835	329.614	6.588
Meses anteriores	-	-	-	-	-	-	-	-	-	-
mes j-3	-	2.761	-	-	-	-	-	-	-	-
mes j-2	-	-	-	-	-	-	-	-	-	-
mes j-1	-	-	-	-	-	-	-	-	-	-
mes j	-	-	-	-	-	-	-	-	-	-
mes j+1	-	-	-	-	114.170	-	-	-	-	-
mes j+2	4.206	27.629	-	-	-	-	-	33.938	-	-
mes j+3	1.542.436	4.616	23.221	-	-	91.336	8.230	25.861	304.454	6.588
Meses posteriores	21.213	3.085	-	300.107	1.343	-	-	22.036	25.160	-
<b>2. Fondos retenidos</b>	-	-	-	-	-	-	-	-	-	-
<b>Total (1+2)</b>	<b>1.567.855</b>	<b>38.091</b>	<b>23.221</b>	<b>300.107</b>	<b>115.513</b>	<b>91.336</b>	<b>8.230</b>	<b>81.835</b>	<b>329.614</b>	<b>6.588</b>



FID CHILE SEGUROS GENERALES S.A.

NOTAS A LOS ESTADOS FINANCIEROS

AL 31 DE DICIEMBRE DE 2024

(26) Deudas por operaciones de seguro, continuación

Reaseguro extranjero, cifras en M\$, continuación

	Item221	Item222	Item223	Item224	Item225	Item226	Item227	Item228	Item229	Item230
Nombre del corredor	NEXO CORREDORES DE REASEGUROS SPA	NEXO CORREDORES DE REASEGUROS SPA	NEXO CORREDORES DE REASEGUROS SPA	NEXO CORREDORES DE REASEGUROS SPA	NEXO CORREDORES DE REASEGUROS SPA	NEXO CORREDORES DE REASEGUROS SPA	NEXO CORREDORES DE REASEGUROS SPA	NEXO CORREDORES DE REASEGUROS SPA	NEXO CORREDORES DE REASEGUROS SPA	NEXO CORREDORES DE REASEGUROS SPA
Código corredor reaseguros	C-279	C-279	C-279	C-279	C-279	C-279	C-279	C-279	C-279	C-279
Tipo de relación	NR	NR	NR	NR	NR	NR	NR	NR	NR	NR
País del corredor	CHL: Chile	CHL: Chile	CHL: Chile	CHL: Chile	CHL: Chile	CHL: Chile	CHL: Chile	CHL: Chile	CHL: Chile	CHL: Chile
Nombre del reasegurador	LLOYD'S SYNDICATE 1274 (ANTARES MANAGING AGENCY LIMITED)	LLOYD'S SYNDICATE 1618 (BRIT SYNDICATE LIMITED)	LLOYD'S SYNDICATE 1686 (ASTA MANAGING AGENCY LIMITED)	LLOYD'S SYNDICATE 1880 (KLN)	LLOYD'S SYNDICATE 2001 (MS AMLIN UNDERWRITING LIMITED)	LLOYD'S SYNDICATE 2623 (BEAZLEY FURLONGE LIMITED)	LLOYD'S SYNDICATE 2786 (ASTA MANAGING AGENCY LIMITED)	LLOYD'S SYNDICATE 4020 (ARK SYNDICATE MANAGING AGENCY LTD.)	LLOYD'S SYNDICATE 5000	LLOYD'S SYNDICATE 0623 (BEAZLEY FURLONGE LIMITED)
Código de identificación reasegurador	NRE14920170053	NRE14920210158	NRE14920170058	NRE14920170062	NRE14920170074	NRE14920170090	NRE14920170092	NRE06220170054	NRE14920170113	NRE14920170039
Tipo de relación (R o NR)	NR	NR	NR	NR	NR	NR	NR	NR	NR	NR
País del reasegurador	GBR: United Kingdom (the)	GBR: United Kingdom (the)	GBR: United Kingdom (the)	GBR: United Kingdom (the)	GBR: United Kingdom (the)	GBR: United Kingdom (the)	GBR: United Kingdom (the)	USA: United States (the)	GBR: United Kingdom (the)	GBR: United Kingdom (the)
<b>Vencimiento de saldos</b>										
<b>1. Saldos sin retención</b>	1.437	1.200.414	3.631	22.828	15.972	227.191	12.955	13.348	300.107	86.751
Meses anteriores	-	-	-	-	-	-	-	-	-	84.029
mes j-3	-	-	-	-	-	-	-	-	-	-
mes j-2	-	-	-	-	-	-	-	-	-	-
mes j-1	-	-	-	-	-	-	-	-	-	-
mes j	-	-	-	-	-	-	-	-	-	-
mes j+1	-	-	-	-	-	-	-	-	-	-
mes j+2	-	-	-	-	-	-	-	-	-	-
mes j+3	1.437	1.200.414	-	-	-	216.077	-	13.348	300.107	-
Meses posteriores	-	-	3.631	22.828	15.972	11.114	12.955	-	-	2.722
<b>2. Fondos retenidos</b>	-	-	-	-	-	-	-	-	-	-
<b>Total (1+2)</b>	<b>1.437</b>	<b>1.200.414</b>	<b>3.631</b>	<b>22.828</b>	<b>15.972</b>	<b>227.191</b>	<b>12.955</b>	<b>13.348</b>	<b>300.107</b>	<b>86.751</b>

FID CHILE SEGUROS GENERALES S.A.

NOTAS A LOS ESTADOS FINANCIEROS

AL 31 DE DICIEMBRE DE 2024

(26) Deudas por operaciones de seguro, continuación

Reaseguro extranjero, cifras en M\$, continuación

	Item231	Item232	Item233	Item234	Item235	Item236	Item237	Item238	Item239	Item240
Nombre del corredor	NEXO CORREDORES DE REASEGUROS SPA	NEXO CORREDORES DE REASEGUROS SPA	NEXO CORREDORES DE REASEGUROS SPA	NEXO CORREDORES DE REASEGUROS SPA	NEXO CORREDORES DE REASEGUROS SPA	NEXO CORREDORES DE REASEGUROS SPA	NEXO CORREDORES DE REASEGUROS SPA	NEXO CORREDORES DE REASEGUROS SPA	NEXO CORREDORES DE REASEGUROS SPA	NEXO CORREDORES DE REASEGUROS SPA
Código corredor reaseguros	C-279	C-279	C-279	C-279	C-279	C-279	C-279	C-279	C-279	C-279
Tipo de relación	NR	NR	NR	NR	NR	NR	NR	NR	NR	NR
País del corredor	CHL: Chile	CHL: Chile	CHL: Chile	CHL: Chile	CHL: Chile	CHL: Chile	CHL: Chile	CHL: Chile	CHL: Chile	CHL: Chile
Nombre del reasegurador	LLOYD'S SYNDICATE 1886 (QBE UNDERWRITING LTD)	Lloyd's Syndicate 1919 (Starr Managing Agents Limited)	LLOYD'S SYNDICATE 4472 (LIBERTY MUTUAL REINSURANCE)	LLOYD'S SYNDICATE 5555 (QBE INDERWRITING LIMITED)	MALAYSIAN REINSURANCE BERHAD	NAVIGATORS INSURANCE COMPANY	QBE EUROPE SA/INV	SWISS REINSURANCE AMERICA CORPORATION	ZURICH INSURANCE COMPANY LIMITED	LLOYD'S SYNDICATE 1856 IQUW
Código de identificación reasegurador	NRE14920170064	NRE14920170067	NRE14920170110	NRE14920170115	NRE11520200001	NRE06220170039	NRE01820190002	NRE06220170051	NRE17620170013	NRE14920170060
Tipo de relación (R o NR)	NR	NR	NR	NR	NR	NR	NR	NR	NR	NR
País del reasegurador	GBR: United Kingdom (the)	GBR: United Kingdom (the)	GBR: United Kingdom (the)	GBR: United Kingdom (the)	MYS: Malaysia	USA: United States (the)	BEL: Belgium	USA: United States (the)	CH: Switzerland	GBR: United Kingdom (the)
<b>Vencimiento de saldos</b>										
<b>1. Saldos sin retención</b>	37.680	90.170	68.502	347.392	18.869	33.790	71	38.858	66.303	1.345
Meses anteriores	-	-	-	-	-	-	-	-	-	-
mes j-3	-	-	-	-	-	-	-	-	-	-
mes j-2	-	-	-	-	-	-	-	-	-	-
mes j-1	-	-	-	-	-	-	-	-	-	-
mes j	-	-	-	-	-	-	-	-	-	-
mes j+1	-	-	-	342.505	-	33.790	-	-	-	-
mes j+2	5.109	-	-	-	-	-	-	-	-	1.345
mes j+3	21.833	90.170	-	-	18.869	-	71	38.858	66.303	-
Meses posteriores	10.738	-	68.502	4.887	-	-	-	-	-	-
<b>2. Fondos retenidos</b>	-	-	-	-	-	-	-	-	-	-
<b>Total (1+2)</b>	<b>37.680</b>	<b>90.170</b>	<b>68.502</b>	<b>347.392</b>	<b>18.869</b>	<b>33.790</b>	<b>71</b>	<b>38.858</b>	<b>66.303</b>	<b>1.345</b>

FID CHILE SEGUROS GENERALES S.A.

NOTAS A LOS ESTADOS FINANCIEROS

AL 31 DE DICIEMBRE DE 2024

(26) Deudas por operaciones de seguro, continuación

Reaseguro extranjero, cifras en M\$, continuación

	Item241	Item242	Item243	Item244	Item245	Item246	Item247	Item248	Item249	Item250
Nombre del corredor	NEXO CORREDORES DE REASEGUROS SPA	NEXO CORREDORES DE REASEGUROS SPA	NEXO CORREDORES DE REASEGUROS SPA	PRICE FORBES CHILE S.A.	PRICE FORBES CHILE S.A.	PRICE FORBES CHILE S.A.	PRICE FORBES CHILE S.A.	PRICE FORBES CHILE S.A.	PRICE FORBES CHILE S.A.	PRICE FORBES CHILE S.A.
Código corredor reaseguros	C-279	C-279	C-279	C-221	C-221	C-221	C-221	C-221	C-221	C-221
Tipo de relación	NR	NR	NR	NR	NR	NR	NR	NR	NR	NR
País del corredor	CHL: Chile	CHL: Chile	CHL: Chile	CHL: Chile	CHL: Chile	CHL: Chile	CHL: Chile	CHL: Chile	CHL: Chile	CHL: Chile
Nombre del reasegurador	LLOYD'S SYNDICATE 2987	LLOYD'S SYNDICATE 2357 ASTA MANAGING AGENCY LIMITED	HELVETIA SCHWEIZERISCHE VERSICHERUNGSGES. ELLSCHAFT AG	ALLIANZ GLOBAL CORPORATE & SPECIALTY SE	AMERICAN HOME ASSURANCE COMPANY	BERKSHIRE HATHAWAY SPECIALTY INSURANCE COMPANY	ENDURANCE WORLDWIDE INSURANCE LTD.	EVEREST REINSURANCE COMPANY	GREAT LAKES INSURANCE SE	LIBERTY MUTUAL INSURANCE COMPANY
Código de identificación reasegurador	NRE14920170094	NRE14920170086	NRE17620240021	NRE00320170001	NRE06220170009	NRE06220190058	NRE14920170018	NRE06220170024	NRE00320190014	NRE06220170034
Tipo de relación (R o NR)	NR	NR	NR	NR	NR	NR	NR	NR	NR	NR
País del reasegurador	GBR: United Kingdom (the)	GBR: United Kingdom (the)	CH: Switzerland	DEU: Germany	USA: United States (the)	USA: United States (the)	GBR: United Kingdom (the)	USA: United States (the)	DEU: Germany	USA: United States (the)
<b>Vencimiento de saldos</b>										
<b>1. Saldos sin retención</b>	1.171.607	1.343	38.858	60	27.929	4.973	8.727	18.325	10.849	22.343
Meses anteriores	-	-	38.858	-	-	-	-	-	-	22.343
mes j-3	-	-	-	-	-	649	-	-	-	-
mes j-2	-	-	-	-	-	-	-	-	-	-
mes j-1	-	-	-	-	27.929	-	-	9.901	-	-
mes j	-	-	-	-	-	-	-	8.424	-	-
mes j+1	-	-	-	-	-	4.324	-	-	10.849	-
mes j+2	-	-	-	-	-	-	-	-	-	-
mes j+3	-	1.343	-	60	-	-	8.727	-	-	-
Meses posteriores	1.171.607	-	-	-	-	-	-	-	-	-
<b>2. Fondos retenidos</b>	-	-	-	-	-	-	-	-	-	-
<b>Total (1+2)</b>	<b>1.171.607</b>	<b>1.343</b>	<b>38.858</b>	<b>60</b>	<b>27.929</b>	<b>4.973</b>	<b>8.727</b>	<b>18.325</b>	<b>10.849</b>	<b>22.343</b>

FID CHILE SEGUROS GENERALES S.A.

NOTAS A LOS ESTADOS FINANCIEROS

AL 31 DE DICIEMBRE DE 2024

(26) Deudas por operaciones de seguro, continuación

Reaseguro extranjero, cifras en M\$, continuación

	Item251	Item252	Item253	Item254	Item255	Item256	Item257	Item258	Item259	Item260
Nombre del corredor	PRICE FORBES CHILE S.A.	PRICE FORBES CHILE S.A.	PRICE FORBES CHILE S.A.	PRICE FORBES CHILE S.A.	PRICE FORBES CHILE S.A.	PRICE FORBES CHILE S.A.	PRICE FORBES CHILE S.A.	PRICE FORBES CHILE S.A.	PRICE FORBES CHILE S.A.	PRICE FORBES CHILE S.A.
Código corredor reaseguros	C-221	C-221	C-221	C-221	C-221	C-221	C-221	C-221	C-221	C-221
Tipo de relación	NR	NR	NR	NR	NR	NR	NR	NR	NR	NR
País del corredor	CHL: Chile	CHL: Chile	CHL: Chile	CHL: Chile	CHL: Chile	CHL: Chile	CHL: Chile	CHL: Chile	CHL: Chile	CHL: Chile
Nombre del reasegurador	LLOYD'S SYNDICATE 4711 (Aspen Managing Agency Limited)	LLOYD'S SYNDICATE 0457	LLOYD'S SYNDICATE 0510 (KLN)	LLOYD'S SYNDICATE 1084 (CHAUCER SYNDICATES LIMITED)	LLOYD'S SYNDICATE 1686 (ASTA MANAGING AGENCY LIMITED)	LLOYD'S SYNDICATE 1880 (KLN)	LLOYD'S SYNDICATE 1945	LLOYD'S SYNDICATE 2001 (MS AMLIN UNDERWRITING LIMITED)	LLOYD'S SYNDICATE 2623 (BEAZLEY FURLONGE LIMITED)	LLOYD'S SYNDICATE 2786 (ASTA MANAGING AGENCY LIMITED)
Código de identificación reasegurador	NRE14920170112	NRE14920170034	NRE14920170035	NRE14920170044	NRE14920170058	NRE14920170062	NRE14920170068	NRE14920170074	NRE14920170090	NRE14920170092
Tipo de relación (R o NR)	NR	NR	NR	NR	NR	NR	NR	NR	NR	NR
País del reasegurador	GBR: United Kingdom (the)	GBR: United Kingdom (the)	GBR: United Kingdom (the)	GBR: United Kingdom (the)	GBR: United Kingdom (the)	GBR: United Kingdom (the)	GBR: United Kingdom (the)	GBR: United Kingdom (the)	GBR: United Kingdom (the)	GBR: United Kingdom (the)
<b>Vencimiento de saldos</b>										
<b>1. Saldos sin retención</b>	26.256	22.463	13.709	15.443	8.813	3.611	2.318	6.565	37.222	2.460
Meses anteriores	26.256	905	4.332	-	8.813	1.267	-	5.000	15.619	895
mes j-3	-	-	-	-	-	-	-	-	-	-
mes j-2	-	21.558	436	-	-	109	2.318	-	-	-
mes j-1	-	-	8.879	-	-	2.220	-	-	-	-
mes j	-	-	-	-	-	-	-	-	21.603	-
mes j+1	-	-	-	-	-	-	-	-	-	-
mes j+2	-	-	62	-	-	15	-	1.565	-	1.565
mes j+3	-	-	-	15.443	-	-	-	-	-	-
Meses posteriores	-	-	-	-	-	-	-	-	-	-
<b>2. Fondos retenidos</b>	-	-	-	-	-	-	-	-	-	-
<b>Total (1+2)</b>	<b>26.256</b>	<b>22.463</b>	<b>13.709</b>	<b>15.443</b>	<b>8.813</b>	<b>3.611</b>	<b>2.318</b>	<b>6.565</b>	<b>37.222</b>	<b>2.460</b>

FID CHILE SEGUROS GENERALES S.A.

NOTAS A LOS ESTADOS FINANCIEROS

AL 31 DE DICIEMBRE DE 2024

(26) Deudas por operaciones de seguro, continuación

Reaseguro extranjero, cifras en M\$, continuación

	Item261	Item262	Item263	Item264	Item265	Item266	Item267	Item268	Item269	Item270
Nombre del corredor	PRICE FORBES CHILE S.A.	PRICE FORBES CHILE S.A.	PRICE FORBES CHILE S.A.	PRICE FORBES CHILE S.A.	PRICE FORBES CHILE S.A.	PRICE FORBES CHILE S.A.	PRICE FORBES CHILE S.A.	PRICE FORBES CHILE S.A.	PRICE FORBES CHILE S.A.	PRICE FORBES CHILE S.A.
Código corredor reaseguros	C-221	C-221	C-221	C-221	C-221	C-221	C-221	C-221	C-221	C-221
Tipo de relación	NR	NR	NR	NR	NR	NR	NR	NR	NR	NR
País del corredor	CHL: Chile	CHL: Chile	CHL: Chile	CHL: Chile	CHL: Chile	CHL: Chile	CHL: Chile	CHL: Chile	CHL: Chile	CHL: Chile
Nombre del reasegurador	LLOYD'S SYNDICATE 4141 (HCC UNDERWRITING AGENCY LTD)	LLOYD'S SYNDICATE 0623 (BEAZLEY FURLONGE LIMITED)	MALAYSIAN REINSURANCE BERHAD	MAPFRE RE COMPAÑIA DE REASEGUROS S.A.	MÜNCHENER RÜCKVERSICHERUNG S-GESELLSCHAFT AKTIENGESELLSCHAFT	NAVIGATORS INSURANCE COMPANY	ODYSSEY REINSURANCE COMPANY	QBE EUROPE SA/NV	REASEGURADORA PATRIA S.A.	SWISS REINSURANCE AMERICA CORPORATION
Código de identificación reasegurador	NRE14920170107	NRE14920170039	NRE11520200001	NRE06120170002	NRE00320170008	NRE06220170039	NRE06220170041	NRE01820190002	NRE12320170003	NRE06220170051
Tipo de relación (R o NR)	NR	NR	NR	NR	NR	NR	NR	NR	NR	NR
País del reasegurador	GBR: United Kingdom (the)	GBR: United Kingdom (the)	MYS: Malaysia	ESP: Spain	DEU: Germany	USA: United States (the)	USA: United States (the)	BEL: Belgium	MEX: Mexico	USA: United States (the)
<b>Vencimiento de saldos</b>										
<b>1. Saldos sin retención</b>	5.796	7.455	7.751	25.110	121.451	11.172	7.830	1.117	1.195	28.857
Meses anteriores	-	3.320	2.441	25.110	-	-	7.830	1.117	1.195	13.388
mes j-3	-	-	-	-	103.380	-	-	-	-	-
mes j-2	-	-	-	-	-	-	-	-	-	-
mes j-1	-	-	-	-	18.071	-	-	-	-	-
mes j	-	4.135	-	-	-	-	-	-	-	-
mes j+1	-	-	-	-	-	-	-	-	-	-
mes j+2	-	-	-	-	-	11.172	-	-	-	-
mes j+3	5.796	-	-	-	-	-	-	-	-	15.469
Meses posteriores	-	-	5.310	-	-	-	-	-	-	-
<b>2. Fondos retenidos</b>	-	-	-	-	-	-	-	-	-	-
<b>Total (1+2)</b>	<b>5.796</b>	<b>7.455</b>	<b>7.751</b>	<b>25.110</b>	<b>121.451</b>	<b>11.172</b>	<b>7.830</b>	<b>1.117</b>	<b>1.195</b>	<b>28.857</b>

FID CHILE SEGUROS GENERALES S.A.

NOTAS A LOS ESTADOS FINANCIEROS

AL 31 DE DICIEMBRE DE 2024

(26) Deudas por operaciones de seguro, continuación

Reaseguro extranjero, cifras en M\$, continuación

	Item271	Item272	Item273	Item274	Item275	Item276	Item277	Item278	Item279	Item280
Nombre del corredor	PRICE FORBES CHILE S.A.	PRICE FORBES CHILE S.A.	PRICE FORBES CHILE S.A.	PRICE FORBES CHILE S.A.	RSG RISK SOLUTIONS GROUP CHILE CORREDORES DE REASEGURO S.A.	RSG RISK SOLUTIONS GROUP CHILE CORREDORES DE REASEGURO S.A.	RSG RISK SOLUTIONS GROUP CHILE CORREDORES DE REASEGURO S.A.	RSG RISK SOLUTIONS GROUP CHILE CORREDORES DE REASEGURO S.A.	RSG RISK SOLUTIONS GROUP CHILE CORREDORES DE REASEGURO S.A.	RSG RISK SOLUTIONS GROUP CHILE CORREDORES DE REASEGURO S.A.
Código corredor reaseguros	C-221	C-221	C-221	C-221	C-229	C-229	C-229	C-229	C-229	C-229
Tipo de relación	NR	NR	NR	NR	NR	NR	NR	NR	NR	NR
País del corredor	CHL: Chile	CHL: Chile	CHL: Chile	CHL: Chile	CHL: Chile	CHL: Chile	CHL: Chile	CHL: Chile	CHL: Chile	CHL: Chile
Nombre del reasegurador	SWISS REINSURANCE COMPANY LTD (SUIZA)	LLOYD'S SYNDICATE 1856 IQUW	LLOYDS SYNDICATE 0033 (HISCOX SYNDICATES LIMITED)	SIRIUS POINT INTERNATIONAL INSURANCE CORPORATION	ASSICURAZIONI GENERALI SPA	AXIS SPECIALTY EUROPE SE	EVEREST REINSURANCE COMPANY	FIDELIS UNDERWRITING LTD	LIBERTY MUTUAL INSURANCE COMPANY	LLOYD'S SYNDICATE 0510 (KLN)
Código de identificación reasegurador	NRE17620170008	NRE14920170060	NRE14920170026	NRE17520220003	NRE09420170001	NRE08920170006	NRE06220170024	NRE14920200155	NRE06220170034	NRE14920170035
Tipo de relación (R o NR)	NR	NR	NR	NR	NR	NR	NR	NR	NR	NR
País del reasegurador	CH: Switzerland	GBR: United Kingdom (the)	GBR: United Kingdom (the)	SWE: Sweden	IT: Italy	IRL: Ireland	USA: United States (the)	GBR: United Kingdom (the)	USA: United States (the)	GBR: United Kingdom (the)
<b>Vencimiento de saldos</b>										
<b>1. Saldos sin retención</b>										
Meses anteriores	18	7.541	5.800	9.042	5.199	5.199	1.425	3.466	24.023	2.245
mes j-3	-	7.541	5.800	-	-	-	-	-	-	-
mes j-2	-	-	-	-	5.199	-	-	-	-	-
mes j-1	-	-	-	-	-	-	-	-	-	-
mes j	-	-	-	-	-	-	-	-	-	-
mes j+1	-	-	-	-	-	-	-	-	-	-
mes j+2	-	-	-	-	-	5.199	-	3.466	24.023	2.245
mes j+3	18	-	-	2.848	-	-	-	-	-	-
Meses posteriores	-	-	-	6.194	-	-	1.425	-	-	-
<b>2. Fondos retenidos</b>	-	-	-	-	-	-	-	-	-	-
<b>Total (1+2)</b>	<b>18</b>	<b>7.541</b>	<b>5.800</b>	<b>9.042</b>	<b>5.199</b>	<b>5.199</b>	<b>1.425</b>	<b>3.466</b>	<b>24.023</b>	<b>2.245</b>

FID CHILE SEGUROS GENERALES S.A.

NOTAS A LOS ESTADOS FINANCIEROS

AL 31 DE DICIEMBRE DE 2024

(26) Deudas por operaciones de seguro, continuación

Reaseguro extranjero, cifras en M\$, continuación

	Item281	Item282	Item283	Item284	Item285	Item286	Item287	Item288	Item289	Item290
Nombre del corredor	RSG RISK SOLUTIONS GROUP CHILE CORREDORES DE REASEGURO S.A.	RSG RISK SOLUTIONS GROUP CHILE CORREDORES DE REASEGURO S.A.	RSG RISK SOLUTIONS GROUP CHILE CORREDORES DE REASEGURO S.A.	RSG RISK SOLUTIONS GROUP CHILE CORREDORES DE REASEGURO S.A.	RSG RISK SOLUTIONS GROUP CHILE CORREDORES DE REASEGURO S.A.	RSG RISK SOLUTIONS GROUP CHILE CORREDORES DE REASEGURO S.A.	RSG RISK SOLUTIONS GROUP CHILE CORREDORES DE REASEGURO S.A.	SOCIEDAD CORREDORA DE REASEGUROS HOWDEN CHILE S.A.	SOCIEDAD CORREDORA DE REASEGUROS HOWDEN CHILE S.A.	SOCIEDAD CORREDORA DE REASEGUROS HOWDEN CHILE S.A.
Código corredor reaseguros	C-229	C-229	C-229	C-229	C-229	C-229	C-229	C-267	C-267	C-267
Tipo de relación	NR	NR	NR	NR	NR	NR	NR	NR	NR	NR
País del corredor	CHL: Chile	CHL: Chile	CHL: Chile	CHL: Chile	CHL: Chile	CHL: Chile	CHL: Chile	CHL: Chile	CHL: Chile	CHL: Chile
Nombre del reasegurador	LLOYD'S SYNDICATE 1084 (CHAUCER SYNDICATES LIMITED)	LLOYD'S SYNDICATE 1274 (ANTARES MANAGING AGENCY LIMITED)	LLOYD'S SYNDICATE 1880 (KLN)	REASEGURADORA PATRIA S.A.	ZURICH INSURANCE COMPANY LIMITED	LLOYD'S SYNDICATE 1856 IQW	AVIVA INSURED LIMITED	ALLIANZ GLOBAL CORPORATE & SPECIALTY SE	LLOYD'S SYNDICATE 1969 (APOLLO SYNDICATE MANAGEMENT LTD)	ARCH INSURANCE COMPANY (EUROPE) LIMITED
Código de identificación reasegurador	NRE14920170044	NRE14920170053	NRE14920170062	NRE12320170003	NRE17620170013	NRE14920170060	NRE14920170009	NRE00320170001	NRE14920170071	NRE14920170006
Tipo de relación (R o NR)	NR	NR	NR	NR	NR	NR	NR	NR	NR	NR
País del reasegurador	GBR: United Kingdom (the)	GBR: United Kingdom (the)	GBR: United Kingdom (the)	MEX: Mexico	CH: Switzerland	GBR: United Kingdom (the)	GBR: United Kingdom (the)	DEU: Germany	GBR: United Kingdom (the)	GBR: United Kingdom (the)
<b>Vencimiento de saldos</b>										
<b>1. Saldos sin retención</b>	3.696	4.616	693	745	5.199	1.733	5.199	45.068	10.655	31.417
Meses anteriores	-	-	-	-	-	-	-	34.824	10.655	-
mes j-3	-	4.616	-	745	-	-	5.199	-	-	-
mes j-2	-	-	-	-	-	-	-	-	-	-
mes j-1	-	-	-	-	-	-	-	-	-	-
mes j	-	-	-	-	-	-	-	582	-	-
mes j+1	-	-	-	-	-	-	-	7.701	-	31.417
mes j+2	-	-	693	-	5.199	1.733	-	1.327	-	-
mes j+3	3.696	-	-	-	-	-	-	634	-	-
Meses posteriores	-	-	-	-	-	-	-	-	-	-
<b>2. Fondos retenidos</b>	-	-	-	-	-	-	-	-	-	-
<b>Total (1+2)</b>	<b>3.696</b>	<b>4.616</b>	<b>693</b>	<b>745</b>	<b>5.199</b>	<b>1.733</b>	<b>5.199</b>	<b>45.068</b>	<b>10.655</b>	<b>31.417</b>

FID CHILE SEGUROS GENERALES S.A.

NOTAS A LOS ESTADOS FINANCIEROS

AL 31 DE DICIEMBRE DE 2024

(26) Deudas por operaciones de seguro, continuación

Reaseguro extranjero, cifras en M\$, continuación

	Item291	Item292	Item293	Item294	Item295	Item296	Item297	Item298	Item299	Item300
Nombre del corredor	SOCIEDAD CORREDORA DE REASEGUROS HOWDEN CHILE S.A.	SOCIEDAD CORREDORA DE REASEGUROS HOWDEN CHILE S.A.	SOCIEDAD CORREDORA DE REASEGUROS HOWDEN CHILE S.A.	SOCIEDAD CORREDORA DE REASEGUROS HOWDEN CHILE S.A.	SOCIEDAD CORREDORA DE REASEGUROS HOWDEN CHILE S.A.	SOCIEDAD CORREDORA DE REASEGUROS HOWDEN CHILE S.A.	SOCIEDAD CORREDORA DE REASEGUROS HOWDEN CHILE S.A.	SOCIEDAD CORREDORA DE REASEGUROS HOWDEN CHILE S.A.	SOCIEDAD CORREDORA DE REASEGUROS HOWDEN CHILE S.A.	SOCIEDAD CORREDORA DE REASEGUROS HOWDEN CHILE S.A.
Código corredor reaseguros	C-267	C-267	C-267	C-267	C-267	C-267	C-267	C-267	C-267	C-267
Tipo de relación	NR	NR	NR	NR	NR	NR	NR	NR	NR	NR
País del corredor	CHL: Chile	CHL: Chile	CHL: Chile	CHL: Chile	CHL: Chile	CHL: Chile	CHL: Chile	CHL: Chile	CHL: Chile	CHL: Chile
Nombre del reasegurador	CONVEX INSURANCE UK LIMITED	ENDURANCE WORLDWIDE INSURANCE LTD.	EVEREST REINSURANCE COMPANY	INTERNATIONAL GENERAL INSURANCE CO. LTD	LLOYD'S SYNDICATE 0318 CINCINNATI	LLOYD'S SYNDICATE 1618 (BRIT SYNDICATE LIMITED)	LLOYD'S SYNDICATE 1686 (ASTA MANAGING AGENCY LIMITED)	LLOYD'S SYNDICATE 1729 (ASTA MANAGING AGENCY LIMITED)	LLOYD'S SYNDICATE 1945	LLOYD'S SYNDICATE 2003 (CATRLIN UNDERWRITING AGENCIES LIMITED)
Código de identificación reasegurador	NRE14920200156	NRE14920170018	NRE06220170024	NRE02120170016	NRE14920170030	NRE14920210158	NRE14920170058	NRE14920170059	NRE14920170068	NRE14920170075
Tipo de relación (R o NR)	NR	NR	NR	NR	NR	NR	NR	NR	NR	NR
País del reasegurador	GBR: United Kingdom (the)	GBR: United Kingdom (the)	USA: United States (the)	BMU: Bermuda	GBR: United Kingdom (the)	GBR: United Kingdom (the)	GBR: United Kingdom (the)	GBR: United Kingdom (the)	GBR: United Kingdom (the)	GBR: United Kingdom (the)
<b>Vencimiento de saldos</b>										
<b>1. Saldos sin retención</b>										
Meses anteriores	6.168	14.526	26.208	19.003	12.448	3.003	5.960	17.249	2.047	15.165
mes j-3	-	-	-	-	-	-	-	-	-	-
mes j-2	-	-	-	-	-	-	-	-	-	-
mes j-1	-	-	-	-	-	-	-	-	-	-
mes j	-	-	-	-	-	-	-	-	-	-
mes j+1	-	-	8.756	-	-	-	2.508	-	-	-
mes j+2	-	14.381	5.928	-	-	-	-	-	-	-
mes j+3	-	145	2.822	-	-	3.003	3.452	17.249	-	-
Meses posteriores	-	-	8.702	-	-	-	-	-	-	-
<b>2. Fondos retenidos</b>	-	-	-	-	-	-	-	-	-	-
<b>Total (1+2)</b>	<b>6.168</b>	<b>14.526</b>	<b>26.208</b>	<b>19.003</b>	<b>12.448</b>	<b>3.003</b>	<b>5.960</b>	<b>17.249</b>	<b>2.047</b>	<b>15.165</b>



FID CHILE SEGUROS GENERALES S.A.

NOTAS A LOS ESTADOS FINANCIEROS

AL 31 DE DICIEMBRE DE 2024

(26) Deudas por operaciones de seguro, continuación

Reaseguro extranjero, cifras en M\$, continuación

	Item301	Item302	Item303	Item304	Item305	Item306	Item307	Item308	Item309	Item310
Nombre del corredor	SOCIEDAD CORREDORA DE REASEGUROS HOWDEN CHILE S.A.	SOCIEDAD CORREDORA DE REASEGUROS HOWDEN CHILE S.A.	SOCIEDAD CORREDORA DE REASEGUROS HOWDEN CHILE S.A.	SOCIEDAD CORREDORA DE REASEGUROS HOWDEN CHILE S.A.	SOCIEDAD CORREDORA DE REASEGUROS HOWDEN CHILE S.A.	SOCIEDAD CORREDORA DE REASEGUROS HOWDEN CHILE S.A.	SOCIEDAD CORREDORA DE REASEGUROS HOWDEN CHILE S.A.	SOCIEDAD CORREDORA DE REASEGUROS HOWDEN CHILE S.A.	SOCIEDAD CORREDORA DE REASEGUROS HOWDEN CHILE S.A.	SOCIEDAD CORREDORA DE REASEGUROS HOWDEN CHILE S.A.
Código corredor reaseguros	C-267	C-267	C-267	C-267	C-267	C-267	C-267	C-267	C-267	C-267
Tipo de relación	NR	NR	NR	NR	NR	NR	NR	NR	NR	NR
País del corredor	CHL: Chile	CHL: Chile	CHL: Chile	CHL: Chile	CHL: Chile	CHL: Chile	CHL: Chile	CHL: Chile	CHL: Chile	CHL: Chile
Nombre del reasegurador	LLOYD'S SYNDICATE 2786 (ASTA MANAGING AGENCY LIMITED)	LLOYD'S SYNDICATE 2988 (BRIT)	LLOYD'S SYNDICATE 4000 (PENBROKE MANAGING AGENCY LIMITED)	LLOYD'S SYNDICATE 0435 (FARADAY UNDERWRITING LIMITED)	LLOYD'S SYNDICATE 1886 (QBE UNDERWRITING LTD)	LLOYD'S SYNDICATE 3623 (BEAZLEY FURLONGE LIMITED)	LLOYD'S SYNDICATE 4472 (LIBERTY MUTUAL REINSURANCE)	LLOYDS SYNDICATE 5555 (QBE INDERWRITING LIMITED)	MAPFRE RE COMPAÑIA DE REASEGUROS S.A.	MARKEL INTERNATIONAL INSURANCE COMPANY LIMITED
Código de identificación reasegurador	NRE14920170092	NRE14920170095	NRE14920170105	NRE14920170033	NRE14920170064	NRE14920170102	NRE14920170110	NRE14920170115	NRE06120170002	NRE14920170131
Tipo de relación (R o NR)	NR	NR	NR	NR	NR	NR	NR	NR	NR	NR
País del reasegurador	GBR: United Kingdom (the)	GBR: United Kingdom (the)	GBR: United Kingdom (the)	GBR: United Kingdom (the)	GBR: United Kingdom (the)	GBR: United Kingdom (the)	GBR: United Kingdom (the)	GBR: United Kingdom (the)	ESP: Spain	GBR: United Kingdom (the)
<b>Vencimiento de saldos</b>										
<b>1. Saldos sin retención</b>										
Meses anteriores	9.140	2.040	2.047	6.063	1.204	6.148	50.507	5.978	26.367	18.443
mes j-3	9.140	-	2.047	6.063	-	6.148	-	-	-	18.443
mes j-2	-	-	-	-	-	-	-	-	-	-
mes j-1	-	-	-	-	-	-	-	-	-	-
mes j	-	-	-	-	-	-	-	-	-	-
mes j+1	-	-	-	-	1.204	-	-	-	13.298	-
mes j+2	-	-	-	-	-	-	-	-	-	-
mes j+3	-	2.040	-	-	-	-	50.507	5.978	13.069	-
Meses posteriores	-	-	-	-	-	-	-	-	-	-
<b>2. Fondos retenidos</b>										
<b>Total (1+2)</b>	<b>9.140</b>	<b>2.040</b>	<b>2.047</b>	<b>6.063</b>	<b>1.204</b>	<b>6.148</b>	<b>50.507</b>	<b>5.978</b>	<b>26.367</b>	<b>18.443</b>

FID CHILE SEGUROS GENERALES S.A.

NOTAS A LOS ESTADOS FINANCIEROS

AL 31 DE DICIEMBRE DE 2024

(26) Deudas por operaciones de seguro, continuación

Reaseguro extranjero, cifras en M\$, continuación

	Item311	Item312	Item313	Item314	Item315	Item316	Item317	Item318	Item319	Item320
Nombre del corredor	SOCIEDAD CORREDORA DE REASEGUROS HOWDEN CHILE S.A.	SOCIEDAD CORREDORA DE REASEGUROS HOWDEN CHILE S.A.	SOCIEDAD CORREDORA DE REASEGUROS HOWDEN CHILE S.A.	SOCIEDAD CORREDORA DE REASEGUROS HOWDEN CHILE S.A.	SOCIEDAD CORREDORA DE REASEGUROS HOWDEN CHILE S.A.	WILLIS TOWERS WATSON CORREDORES DE REASEGUROS LIMITADA	WILLIS TOWERS WATSON CORREDORES DE REASEGUROS LIMITADA	WILLIS TOWERS WATSON CORREDORES DE REASEGUROS LIMITADA	WILLIS TOWERS WATSON CORREDORES DE REASEGUROS LIMITADA	WILLIS TOWERS WATSON CORREDORES DE REASEGUROS LIMITADA
Código corredor reaseguros	C-267	C-267	C-267	C-267	C-267	C-031	C-031	C-031	C-031	C-031
Tipo de relación	NR	NR	NR	NR	NR	NR	NR	NR	NR	NR
País del corredor	CHL: Chile	CHL: Chile	CHL: Chile	CHL: Chile	CHL: Chile	CHL: Chile	CHL: Chile	CHL: Chile	CHL: Chile	CHL: Chile
Nombre del reasegurador	ODYSSEY REINSURANCE COMPANY	SCOR UK COMPANY LIMITED	SWISS REINSURANCE AMERICA CORPORATION	LLOYD'S SYNDICATE 1967	LLOYD'S SYNDICATE 2987	ARCH INSURANCE COMPANY	ARCH INSURANCE COMPANY (EUROPE) LIMITED	AXIS SPECIALTY EUROPE SE	ENDURANCE WORLDWIDE INSURANCE LTD.	EVEREST REINSURANCE COMPANY
Código de identificación reasegurador	NRE06220170041	NRE14920170137	NRE06220170051	NRE14920170070	NRE14920170094	NRE06220170014	NRE14920170006	NRE08920170006	NRE14920170018	NRE06220170024
Tipo de relación (R o NR)	NR	NR	NR	NR	NR	NR	NR	NR	NR	NR
País del reasegurador	USA: United States (the)	GBR: United Kingdom (the)	USA: United States (the)	GBR: United Kingdom (the)	GBR: United Kingdom (the)	USA: United States (the)	GBR: United Kingdom (the)	IRL: Ireland	GBR: United Kingdom (the)	USA: United States (the)
<b>Vencimiento de saldos</b>										
<b>1. Saldos sin retención</b>	18.687	83.371	60.713	709	35.559	13.081	6.137	23.568	14.338	6.999
Meses anteriores	-	-	56.518	-	28.315	-	-	31	14.338	-
mes j-3	-	-	-	-	-	13.081	-	-	-	-
mes j-2	-	-	-	-	-	-	-	-	-	-
mes j-1	-	-	-	-	-	-	-	-	-	-
mes j	291	-	961	-	-	-	-	-	-	-
mes j+1	-	-	-	-	-	-	-	-	-	6.999
mes j+2	664	-	2.189	-	-	-	341	2.226	-	-
mes j+3	17.732	83.371	1.045	709	7.244	-	5.796	21.311	-	-
Meses posteriores	-	-	-	-	-	-	-	-	-	-
<b>2. Fondos retenidos</b>	-	-	-	-	-	-	-	-	-	-
<b>Total (1+2)</b>	<b>18.687</b>	<b>83.371</b>	<b>60.713</b>	<b>709</b>	<b>35.559</b>	<b>13.081</b>	<b>6.137</b>	<b>23.568</b>	<b>14.338</b>	<b>6.999</b>

FID CHILE SEGUROS GENERALES S.A.

NOTAS A LOS ESTADOS FINANCIEROS

AL 31 DE DICIEMBRE DE 2024

(26) Deudas por operaciones de seguro, continuación

Reaseguro extranjero, cifras en M\$, continuación

	Item321	Item322	Item323	Item324	Item325	Item326	Item327	Item328	Item329	Item330
Nombre del corredor	WILLIS TOWERS WATSON CORREDORES DE REASEGUROS LIMITADA	WILLIS TOWERS WATSON CORREDORES DE REASEGUROS LIMITADA	WILLIS TOWERS WATSON CORREDORES DE REASEGUROS LIMITADA	WILLIS TOWERS WATSON CORREDORES DE REASEGUROS LIMITADA	WILLIS TOWERS WATSON CORREDORES DE REASEGUROS LIMITADA	WILLIS TOWERS WATSON CORREDORES DE REASEGUROS LIMITADA	WILLIS TOWERS WATSON CORREDORES DE REASEGUROS LIMITADA	WILLIS TOWERS WATSON CORREDORES DE REASEGUROS LIMITADA	WILLIS TOWERS WATSON CORREDORES DE REASEGUROS LIMITADA	WILLIS TOWERS WATSON CORREDORES DE REASEGUROS LIMITADA
Código corredor reaseguros	C-031	C-031	C-031	C-031	C-031	C-031	C-031	C-031	C-031	C-031
Tipo de relación	NR	NR	NR	NR	NR	NR	NR	NR	NR	NR
País del corredor	CHL: Chile	CHL: Chile	CHL: Chile	CHL: Chile	CHL: Chile	CHL: Chile	CHL: Chile	CHL: Chile	CHL: Chile	CHL: Chile
Nombre del reasegurador	HANNOVER RÜCK SE	LLOYD'S SYNDICATE 4711 (Aspen Managing Agency Limited)	LLOYD'S SYNDICATE 0457	LLOYD'S SYNDICATE 1084 (CHAUCER SYNDICATES LIMITED)	LLOYD'S SYNDICATE 1183 (TALBOT UNDERWRITING LTD.)	LLOYD'S SYNDICATE 1618 (BRIT SYNDICATE LIMITED)	LLOYD'S SYNDICATE 1969 (APOLLO SYNDICATE MANAGEMENT LTD)	LLOYD'S SYNDICATE 2001 (MS AMLIN UNDERWRITING LIMITED)	LLOYD'S SYNDICATE 2121(Argenta Syndicate Management Limited)	LLOYD'S SYNDICATE 2623 (BEAZLEY FURLONGE LIMITED)
Código de identificación reasegurador	NRE00320170004	NRE14920170112	NRE14920170034	NRE14920170044	NRE14920170047	NRE14920210158	NRE14920170071	NRE14920170074	NRE14920170083	NRE14920170090
Tipo de relación (R o NR)	NR	NR	NR	NR	NR	NR	NR	NR	NR	NR
País del reasegurador	DEU: Germany	GBR: United Kingdom (the)	GBR: United Kingdom (the)	GBR: United Kingdom (the)	GBR: United Kingdom (the)	GBR: United Kingdom (the)	GBR: United Kingdom (the)	GBR: United Kingdom (the)	GBR: United Kingdom (the)	GBR: United Kingdom (the)
<b>Vencimiento de saldos</b>										
<b>1. Saldos sin retención</b>	18.772	13.081	183.508	16.428	9.721	1.909	2.387	29.479	1.591	9.721
Meses anteriores	-	-	-	-	-	-	-	-	-	9.721
mes j-3	-	-	-	-	-	-	-	12.076	-	-
mes j-2	-	-	-	-	-	-	-	-	-	-
mes j-1	-	-	-	-	-	-	-	-	-	-
mes j	2.683	-	-	-	-	-	-	-	-	-
mes j+1	-	13.081	-	16.428	9.721	-	-	7.776	-	-
mes j+2	3.760	-	143	-	-	174	218	-	143	-
mes j+3	12.329	-	183.365	-	-	1.735	2.169	9.627	1.448	-
Meses posteriores	-	-	-	-	-	-	-	-	-	-
<b>2. Fondos retenidos</b>										
<b>Total (1+2)</b>	<b>18.772</b>	<b>13.081</b>	<b>183.508</b>	<b>16.428</b>	<b>9.721</b>	<b>1.909</b>	<b>2.387</b>	<b>29.479</b>	<b>1.591</b>	<b>9.721</b>

FID CHILE SEGUROS GENERALES S.A.

NOTAS A LOS ESTADOS FINANCIEROS

AL 31 DE DICIEMBRE DE 2024

(26) Deudas por operaciones de seguro, continuación

Reaseguro extranjero, cifras en M\$, continuación

	Item331	Item332	Item333	Item334	Item335	Item336	Item337	Item338	Item339	Item340
Nombre del corredor	WILLIS TOWERS WATSON CORREDORES DE REASEGUROS LIMITADA	WILLIS TOWERS WATSON CORREDORES DE REASEGUROS LIMITADA	WILLIS TOWERS WATSON CORREDORES DE REASEGUROS LIMITADA	WILLIS TOWERS WATSON CORREDORES DE REASEGUROS LIMITADA	WILLIS TOWERS WATSON CORREDORES DE REASEGUROS LIMITADA	WILLIS TOWERS WATSON CORREDORES DE REASEGUROS LIMITADA	WILLIS TOWERS WATSON CORREDORES DE REASEGUROS LIMITADA	WILLIS TOWERS WATSON CORREDORES DE REASEGUROS LIMITADA	WILLIS TOWERS WATSON CORREDORES DE REASEGUROS LIMITADA	WILLIS TOWERS WATSON CORREDORES DE REASEGUROS LIMITADA
Código corredor reaseguros	C-031	C-031	C-031	C-031	C-031	C-031	C-031	C-031	C-031	C-031
Tipo de relación	NR	NR	NR	NR	NR	NR	NR	NR	NR	NR
País del corredor	CHL: Chile	CHL: Chile	CHL: Chile	CHL: Chile	CHL: Chile	CHL: Chile	CHL: Chile	CHL: Chile	CHL: Chile	CHL: Chile
Nombre del reasegurador	LLOYD'S SYNDICATE 2988 (BRIT)	LLOYD'S SYNDICATE 4020 (ARK SYNDICATE MANAGINGN AGENCY LTD.)	LLOYD'S SYNDICATE 5000	LLOYD'S SYNDICATE 0623 (BEAZLEY FURLONGE LIMITED)	MÜNCHENER RÜCKVERSICHERUNG S-GESELLSCHAFT AKTIENGESELLSCHAF T	REASEGURADORA PATRIA S.A.	SWISS RE CORPORATE SOLUTIONS AMERICA INSURANCE CORPORATION	SWISS REINSURANCE AMERICA CORPORATION	TRAVELERS INSURANCE COMPANY LIMITED	LLOYDS SyNDICATE 0033 (HISCOX SYNDICATES LIMITED)
Código de identificación reasegurador	NRE14920170095	NRE06220170054	NRE14920170113	NRE14920170039	NRE00320170008	NRE12320170003	NRE06220220062	NRE06220170051	NRE14920170142	NRE14920170026
Tipo de relación (R o NR)	NR	NR	NR	NR	NR	NR	NR	NR	NR	NR
País del reasegurador	GBR: United Kingdom (the)	USA: United States (the)	GBR: United Kingdom (the)	GBR: United Kingdom (the)	DEU: Germany	MEX: Mexico	USA: United States (the)	USA: United States (the)	GBR: United Kingdom (the)	GBR: United Kingdom (the)
<b>Vencimiento de saldos</b>										
<b>1. Saldos sin retención</b>	262	90.958	9.721	12.076	53.464	1.983	2.364	24.714	9.627	119.772
Meses anteriores	-	90.958	-	-	-	-	-	-	-	-
mes j-3	-	-	-	-	-	-	-	-	-	-
mes j-2	-	-	-	-	-	-	-	-	-	-
mes j-1	-	-	-	-	-	-	-	-	-	-
mes j	-	-	-	-	20	-	-	-	-	-
mes j+1	-	-	-	-	-	1.983	-	-	9.627	5.081
mes j+2	24	-	-	-	1.484	-	2.364	2.226	-	-
mes j+3	238	-	9.721	12.076	51.960	-	-	22.488	-	12.068
Meses posteriores	-	-	-	-	-	-	-	-	-	102.623
<b>2. Fondos retenidos</b>										
<b>Total (1+2)</b>	262	90.958	9.721	12.076	53.464	1.983	2.364	24.714	9.627	119.772

FID CHILE SEGUROS GENERALES S.A.

NOTAS A LOS ESTADOS FINANCIEROS

AL 31 DE DICIEMBRE DE 2024

(26) Deudas por operaciones de seguro, continuación

Reaseguro extranjero, cifras en M\$, continuación

	Item341	Item342	Item343	Item344	Item345	Item346	Item347	Item348	Item349	Item350
Nombre del corredor	WILLIS TOWERS WATSON CORREDORES DE REASEGUROS LIMITADA	WILLIS TOWERS WATSON CORREDORES DE REASEGUROS LIMITADA	WILLIS TOWERS WATSON CORREDORES DE REASEGUROS LIMITADA	LOCKTON CHILE CORREDORES DE REASEGUROS SPA	LOCKTON CHILE CORREDORES DE REASEGUROS SPA	LOCKTON CHILE CORREDORES DE REASEGUROS SPA	LOCKTON CHILE CORREDORES DE REASEGUROS SPA	LOCKTON CHILE CORREDORES DE REASEGUROS SPA	LOCKTON CHILE CORREDORES DE REASEGUROS SPA	LOCKTON CHILE CORREDORES DE REASEGUROS SPA
Código corredor reaseguros	C-031	C-031	C-031	C-282	C-282	C-282	C-282	C-282	C-282	C-282
Tipo de relación	NR	NR	NR	NR	NR	NR	NR	NR	NR	NR
País del corredor	CHL: Chile	CHL: Chile	CHL: Chile	CHL: Chile	CHL: Chile	CHL: Chile	CHL: Chile	CHL: Chile	CHL: Chile	CHL: Chile
Nombre del reasegurador	LLOYD'S SYNDICATE 2987	ARCH INSURANCE (UK) LIMITED	AXIS SPECIALTY LIMITED	EVEREST REINSURANCE COMPANY	HANNOVER RÜCK SE	LIBERTY MUTUAL INSURANCE COMPANY	LLOYD'S SYNDICATE 1084 (CHAUCER SYNDICATES LIMITED)	LLOYD'S SYNDICATE 1183 (TALBOT UNDERWRITING LTD.)	REASEGURADORA PATRIA S.A.	SWISS REINSURANCE AMERICA CORPORATION
Código de identificación reasegurador	NRE14920170094	NRE14920240185	NRE02120170007	NRE06220170024	NRE00320170004	NRE06220170034	NRE14920170044	NRE14920170047	NRE12320170003	NRE06220170051
Tipo de relación (R o NR)	NR	NR	NR	NR	NR	NR	NR	NR	NR	NR
País del reasegurador	GBR: United Kingdom (the)	GBR: United Kingdom (the)	BMU: Bermuda	USA: United States (the)	DEU: Germany	USA: United States (the)	GBR: United Kingdom (the)	GBR: United Kingdom (the)	MEX: Mexico	USA: United States (the)
<b>Vencimiento de saldos</b>										
<b>1. Saldos sin retención</b>	2.364	181.916	272.875	516	172	67.029	44.686	4.175	44.892	67.029
Meses anteriores	-	-	272.875	-	172	67.029	44.686	4.175	-	67.029
mes j-3	-	-	-	-	-	-	-	-	-	-
mes j-2	-	-	-	-	-	-	-	-	-	-
mes j-1	-	-	-	-	-	-	-	-	-	-
mes j	-	-	-	-	-	-	-	-	-	-
mes j+1	-	-	-	-	-	-	-	-	-	-
mes j+2	216	-	-	-	-	-	-	-	-	-
mes j+3	2.148	181.916	-	516	-	-	-	-	44.892	-
Meses posteriores	-	-	-	-	-	-	-	-	-	-
<b>2. Fondos retenidos</b>	-	-	-	-	-	-	-	-	-	-
<b>Total (1+2)</b>	<b>2.364</b>	<b>181.916</b>	<b>272.875</b>	<b>516</b>	<b>172</b>	<b>67.029</b>	<b>44.686</b>	<b>4.175</b>	<b>44.892</b>	<b>67.029</b>

FID CHILE SEGUROS GENERALES S.A.

NOTAS A LOS ESTADOS FINANCIEROS

AL 31 DE DICIEMBRE DE 2024

(26) Deudas por operaciones de seguro, continuación

Reaseguro extranjero, cifras en M\$, continuación

	Item351	Item352	Item353	Item354	Item355	Item356	Reaseguradores extranjeros
Nombre del corredor	LOCKTON CHILE CORREDORES DE REASEGUROS SPA	AVIAPLUS RE CORREDORES DE REASEGURO SPA	AVIAPLUS RE CORREDORES DE REASEGURO SPA	S/C	S/C	S/C	
Código corredor reaseguros	C-282	C-7908	C-7908	S/C	S/C	S/C	
Tipo de relación	NR	NR	NR	NR	NR	NR	
País del corredor	CHL: Chile	CHL: Chile	CHL: Chile	CHL: Chile	CHL: Chile	CHL: Chile	
Nombre del reasegurador	LLOYDS SYNDICATE 0033 (HISCOX SYNDICATES LIMITED)	NAVIGATORS INSURANCE COMPANY	GENERALI ESPAÑA SOCIEDAD ANÓNIMA DE SEGUROS Y REASEGUROS	GENERAL REINSURANCE AG	LLOYD'S SYNDICATE 4020 (ARK SYNDICATE MANAGINGN AGENCY LTD.)	NEW RE INSURANCE	
Código de identificación reasegurador	NRE14920170026	NRE06220170039	NRE06120200007	NRE00320170003	NRE06220170054	NRE17620180015	
Tipo de relación (R o NR)	NR	NR	NR	NR	NR	NR	
País del reasegurador	GBR: United Kingdom (the)	USA: United States (the)	ESP: Spain	DEU: Germany	USA: United States (the)	CH: Switzerland	
<b>Vencimiento de saldos</b>							
<b>1. Saldos sin retención</b>	895	16.620	116.756	12.672	2.318	5.697.608	45.088.366
Meses anteriores	-	-	-	12.672	-	-	3.551.779
mes j-3	-	-	-	-	-	-	856.065
mes j-2	-	-	-	-	-	-	65.841
mes j-1	-	-	-	-	-	-	360.051
mes j	-	-	-	-	-	-	2.944.524
mes j+1	-	-	-	-	-	-	1.168.928
mes j+2	-	-	-	-	-	-	915.759
mes j+3	895	16.620	116.756	-	2.318	5.697.608	31.002.146
Meses posteriores	-	-	-	-	-	-	4.223.273
<b>2. Fondos retenidos</b>	-	-	-	-	-	-	-
<b>Total (1+2)</b>	<b>895</b>	<b>16.620</b>	<b>116.756</b>	<b>12.672</b>	<b>2.318</b>	<b>5.697.608</b>	<b>45.088.366</b>

Moneda nacional	31.823.972
Moneda extranjera	13.563.353
<b>Total general</b>	<b>45.387.325</b>

FID CHILE SEGUROS GENERALES S.A.

NOTAS A LOS ESTADOS FINANCIEROS

AL 31 DE DICIEMBRE DE 2024

(26) Deudas por operaciones de seguro, Continuación

*26.3 Deudas por operaciones de coaseguro*

	Saldos con empresas relacionadas M\$	Saldos con terceros M\$	Total M\$
<b>Deudas por operaciones coaseguro</b>			
Primas por pagar por operaciones de coaseguro	-	899.555	899.555
Siniestros por pagar por operaciones de coaseguro	-	-	-
<b>Total</b>	-	899.555	899.555
Pasivos corrientes (corto plazo)	-	899.555	899.555
Pasivos no corrientes (largo plazo)	-	-	-

*26.4 Ingresos anticipados por operaciones de seguros*

Concepto	Monto M\$
Descuento de cesión no ganado (DCNG)	5.733.545
Ingresos anticipados	-
<b>Total ingresos anticipados por operaciones de seguros</b>	5.733.545

(27) Provisiones

Al 31 de diciembre de 2024, la Compañía no presenta provisiones.

## NOTAS A LOS ESTADOS FINANCIEROS

AL 31 DE DICIEMBRE DE 2024

## (28) Otros pasivos

*28.1 Impuestos por pagar**28.1.1 Cuentas por pagar por impuestos*

La composición del rubro cuentas por pagar por impuestos corrientes adeudados por la entidad es la siguiente:

Cuentas por pagar por impuestos	Total M\$
Iva por pagar	1.543.554
Impuesto renta	29.083
Impuesto de terceros	-
Impuesto de reaseguro	-
Otros	1.181
<b>Total</b>	<b>1.573.818</b>

*28.1.2 Pasivo por impuestos diferidos (Ver detalle en nota 21.2)**28.2 Deudas con entidades relacionadas**28.3 Deudas con intermediarios*

Al 31 de diciembre de 2024, la compañía presenta las siguientes deudas con intermediarios

	Saldos con empresas relacionadas	Saldos con terceros (M\$)	Total (M\$)
<b>Deudas con intermediarios</b>			
Asesores previsionales	-	-	-
Corredores	-	3.338.729	3.338.729
Otros	-	-	-
Otras deudas por seguro	-	-	-
<b>Total</b>	-	<b>3.338.729</b>	<b>3.338.729</b>
Pasivos corrientes (corto plazo)	-	3.338.729	3.338.729
Pasivos no corrientes (largo Plazo)	-	-	-



FID CHILE SEGUROS GENERALES S.A.

**NOTAS A LOS ESTADOS FINANCIEROS  
AL 31 DE DICIEMBRE DE 2024**

FID CHILE SEGUROS GENERALES S.A.

NOTAS A LOS ESTADOS FINANCIEROS

AL 31 DE DICIEMBRE DE 2024

(28) Otros pasivos, continuación

*28.4 Deudas con el personal*

Deudas con el personal	M\$
Indemnizaciones y otros	1.221.601
Remuneraciones por pagar	-
Deudas previsionales	136.336
Otras	-
<b>Total deudas con el personal</b>	<b>1.357.937</b>

*28.5 Ingresos anticipados*

Al 31 de diciembre de 2024, la Compañía no presenta ingresos anticipados.

*28.6 Otros pasivos no financieros*

La composición del rubro otros pasivos no financieros, adeudados por la Compañía, es la siguiente:

Otros pasivos no financieros	Monto (M\$)
Cuentas Varias por Pagar	19.757
Facturas por Pagar	542.420
Arrendamiento Financiero (IFRS 16)	162.340
Interés por Devengar Producción	901.184
Cuentas Por Pagar Bomberos	9.434
Profit	754.984
Campañas	203.121
Servicios asistencias y recaudación	210.590
Otros (1)	1.625.191
<b>Total otros pasivos no financieros</b>	<b>4.429.021</b>

(1) Otros presenta gastos de administración por pagar (tecnología, marketing, servicios generales etc.).

FID CHILE SEGUROS GENERALES S.A.

NOTAS A LOS ESTADOS FINANCIEROS

AL 31 DE DICIEMBRE DE 2024

(29) Patrimonio

29.1 Capital pagado

El número de acciones que conforman el capital social de la Compañía al 31 de diciembre de 2024, es el siguiente:

Nombre de Accionistas Controladores	Serie	Número Acciones	N° Acciones Suscritas	N° Acciones Pagadas	N° Acciones Derecho a voto
FID Chile & MT JV SpA.	Única	42.587.683	42.587.683	42.587.683	42.587.683
FID Chile SpA.	Única	4.257	4.257	4.257	4.257
<b>Total</b>		<b>42.591.940</b>	<b>42.591.940</b>	<b>42.591.940</b>	<b>42.591.940</b>

El capital social está formado por 42.591.940 acciones sin valor nominal, de las cuales 42.591.940 se encuentran íntegramente suscritas y pagadas.

Capital	Capital Suscrito M\$	Capital Pagado M\$
31.12.2024	42.591.940	42.591.940

En cumplimiento de lo dispuesto en las Circulares N° 662 y 991 de la Comisión para el Mercado Financiero, y debidamente facultado, informo a usted, en carácter de hecho esencial de Fid Chile Seguros Generales S.A. (la “Sociedad”), lo siguiente en relación con la modificación de estatutos de la Sociedad consistente en un aumento de capital, que el directorio de la Sociedad, en sesión de directorio celebrada con fecha 25 de noviembre de 2024, acordó emitir la cantidad de 2.925.000 acciones de pago, las que se colocarán y ofrecieran a los accionistas de la Sociedad en el periodo de opción preferente establecido en el artículo 25 de la Ley N° 18.046 sobre Sociedades Anónimas. Que encontrándose dentro del periodo de opción preferente establecido en el artículo 25 de la Ley N° 18.046 sobre Sociedades Anónimas, los accionistas de la Sociedad, esto es Fid Chile & MT JV SpA y Fid Chile SpA, han ejercido su derecho de opción preferente para la suscripción y pago de la totalidad de las 2.925.000 acciones de pago colocadas por el directorio de la Sociedad. Fid Chile & MT JV SpA, con fecha 5 de diciembre de 2024, suscribió la cantidad de 2.924.708 acciones de pago, por un precio total de 2.924.708.000 pesos, las cuales han sido pagadas en dinero efectivo. Por su parte, Fid Chile SpA, con fecha 5 de diciembre de 2024, suscribió la cantidad de 292 acciones de pago, por un precio total de 292.000 pesos, las cuales han sido pagadas en dinero efectivo.

## NOTAS A LOS ESTADOS FINANCIEROS

AL 31 DE DICIEMBRE DE 2024

**(29) Patrimonio, continuación****Gestión de capital**

Los objetivos de la Compañía en relación con la gestión de capital son salvaguardar la capacidad del mismo para continuar como una entidad en funcionamiento. FID Chile Seguros Generales S.A. maneja su estructura de capital de tal forma que cumple con los requerimientos de solvencia de la Comisión para el Mercado Financiero, y no pone en riesgo su capacidad de pagar sus obligaciones. Para ello, la Administración ha creado un Comité de Riesgos que monitorea permanentemente los distintos riesgos que pueden generar un potencial impacto negativo en el patrimonio y solvencia de la Compañía.

**29.2 Distribución de dividendos**

Al 31 de diciembre de 2024 la Compañía tuvo utilidades, las cuales son absorbidas por las pérdidas acumuladas del ejercicio, una vez estas se absorban completamente se provisionarán dividendos mínimos.

**29.3 Otras reservas patrimoniales**

Al 31 de diciembre de 2024, la Compañía no registra saldos.

Nombre cuentas	M\$
Reservas Estatutarias	-
Reservas Patrimoniales	-
<b>Total otras reservas patrimoniales</b>	-

**Otros Ajustes a Patrimonio:**

Pagos Basado en Acciones

FID CHILE SEGUROS GENERALES S.A.

NOTAS A LOS ESTADOS FINANCIEROS

AL 31 DE DICIEMBRE DE 2024

Durante el periodo finalizado el 31 de diciembre de 2024, la Compañía tiene vigente un acuerdo con pagos basados en acciones. Dicho acuerdo, se firmó con fecha 20 de julio del 2022 y corresponde a una modificación del acuerdo que se mantenía vigente la sociedad holding FID Chile SpA, firmado con fecha 21 de diciembre 2018.

El acuerdo anterior, no tenía efectos contables sobre FID Chile & MT JV SpA., sino que sólo sobre la sociedad holding FID Chile SpA. Este cambio en el programa le permite suscribir acciones de FID Chile & MT JV SpA a precio preferencial a siete Ejecutivos de "FID Chile Seguros Generales S.A.".

**(29) Patrimonio, continuación**

El actual Programa Basado en Acciones tiene impacto en tres sociedades (FID Chile SpA, FID Chile & MT JV SpA y FID Chile Seguros Generales S.A.), en consideración a que una es la compañía que otorga el beneficio, otra es la que entrega las acciones, y la compañía de seguros es la que recibe los servicios del grupo de ejecutivos.

La contabilización tiene efecto cero en el Balance de FID Chile & MT JV SpA, pero tendrá efectos una vez que se suscriban y paguen las acciones.

**A continuación, se describe el acuerdo vigente:**

<b>Tipo de contrato</b>	<b>Plan de Stock Option para Ejecutivos</b>
<b>Fecha de concesión</b>	21-12-2018
<b>N° de Instrumentos de Patrimonio Concedidos</b>	4.173.674
<b>N° de Ejecutivos</b>	7
<b>Vida Contractual</b>	12 años
<b>Tipo de Liquidación</b>	Patrimonio

FID CHILE SEGUROS GENERALES S.A.

NOTAS A LOS ESTADOS FINANCIEROS

AL 31 DE DICIEMBRE DE 2024

El derecho a suscribir las acciones quedará sujeto a las siguientes condiciones copulativas y suspensivas:

**Condiciones para la irrevocabilidad  
(o consolidación) de la concesión**

i) Que, en el año inmediatamente anterior a aquél en que el Ejecutivo ejerza la opción de suscripción de acciones de la Sociedad JV, se haya cumplido, total o parcialmente, el Plan de Negocios de la Compañía de Seguros contenido en el documento denominado “Scorecard”.

(ii) Que el Ejecutivo sea trabajador de la Compañía de Seguros al momento de ejercer la opción.

**Precio de Ejercicio (\$)**

0,75032540

**Precio por Acción (\$)**

675

**Valor del Programa (M\$)**

2.817.230

**Considerando que la sociedad que provee los instrumentos de Patrimonio no cotiza en Bolsa (FID Chile & MT JV SpA), la administración valorizó el precio por acción de dicha sociedad al mismo valor que se han suscrito todas sus acciones, lo que corresponde a CLP 675.**

FID CHILE SEGUROS GENERALES S.A.

NOTAS A LOS ESTADOS FINANCIEROS

AL 31 DE DICIEMBRE DE 2024

(29) Patrimonio, continuación

A continuación, aparecen más detalles de los dos planes de opciones sobre acciones:

	2024	
	Número de opciones	Promedio ponderado del precio de ejercicio (CLP)
Vigentes al inicio del año	1.545.229	0.75
Concedidas	924.695	0.75
Anuladas	-	-
Ejercitadas	-	-
Vigentes al final del periodo	2.469.924	0.75
Ejercitables al final del año	2.469.924	

El siguiente cuadro detalla el efecto en resultados del Programa de Stock Option para Ejecutivos.

	2024
	M\$
Efecto en Resultados	425.045

FID CHILE SEGUROS GENERALES S.A.

NOTAS A LOS ESTADOS FINANCIEROS  
AL 31 DE DICIEMBRE DE 2024

(30) Reaseguradores y corredores de reaseguros vigentes

Al 31 de diciembre de 2024, el rubro de reaseguradores y corredores vigentes se detalla en los siguientes cuadros:

Prima cedida a reaseguradores nacionales, cifras en M\$

Nombre corredor reaseguros nacional	Código corredor reaseguros	Tipo de relación	País del corredor	Nombre reasegurador nacional	Rut reasegurador	Tipo de relación (R o NR)	País del reasegurador	Prima cedida	Costo de reaseguro no proporcional	Total reaseguro	Código clasificador de riesgo C1	Código clasificador de riesgo C2	Clasificación de riesgo C1	Clasificación de riesgo C2	Fecha clasificación C1	Fecha clasificación C2
AON BENFIELD CORREDORES DE REASEGURO LIMITADA	C-022	NR	CHILE	CHUBB SEGUROS CHILE SA	99225000-3	NR	CHL: Chile	118.850	-	118.850	HM	F&R	AA	AA+	05-07-2024	07-03-2024
AON BENFIELD CORREDORES DE REASEGURO LIMITADA	C-022	NR	CHILE	SOUTHBRIDGE COMPAÑIA DE SEGUROS GENERALES S.A.	99288000-7	NR	CHL: Chile	118.226	-	118.226	ICR	F&R	AA	AA	10-05-2024	07-03-2024
NEXO CORREDORES DE REASEGUROS SPA	C-279	NR	CHILE	STARR INTERNATIONAL SEGUROS GENERALES S.A.	76620932-7	NR	CHL: Chile	62.997	-	62.997	ICR	F&R	AA	AA	26-07-2024	07-03-2024
								300.073	-	300.073						

FID CHILE SEGUROS GENERALES S.A.

217  
NOTAS A LOS ESTADOS FINANCIEROS  
AL 31 DE DICIEMBRE DE 2024

(30) Reaseguradores y corredores de reaseguros vigentes, continuación

Primas cedidas a reaseguradores extranjeros (M\$), continuación



FID CHILE SEGUROS GENERALES S.A.

NOTAS A LOS ESTADOS FINANCIEROS

AL 31 DE DICIEMBRE DE 2024

(30) Reaseguradores y corredores de reaseguros vigentes, continuación

Primas cedidas a reaseguradores extranjeros, cifras en M\$

Nombre corredor reaseguros extranjero	Código corredor reaseguros	Tipo de relación	País del corredor	Nombre reasegurador extranjero	Código de identificación reasegurador	Tipo de relación (R o NR)	País del reasegurador	Prima cedida	Costo de reaseguro no proporcional	Total reaseguro	Código clasificador de riesgo C1	Código clasificador de riesgo C2	Clasificación de riesgo C1	Clasificación de riesgo C2	Fecha clasificación C1	Fecha clasificación C2
S/C	S/C	S/C		GENERAL REINSURANCE AG	NRE00320170003	NR	DEU: Germany	71.521	-	71.521	AMB	SP	A++	AA+	14-11-2024	25-09-2024
S/C	S/C	S/C		LIBERTY MUTUAL INSURANCE COMPANY	NRE06220170034	NR	USA: United States (the)	54.341	-	54.341	AMB	SP	A	A	02-08-2024	28-02-2024
S/C	S/C	S/C		LLOYD'S SYNDICATE 4020 (ARK SYNDICATE MANAGINGN AGENCY LTD.)	NRE14920170106	NR	GBR: United Kingdom (the)	3.427	-	3.427	AMB	FR	A+	AA-	07-08-2024	03-06-2024
S/C	S/C	S/C		MÜNCHENER RÜCKVERSICHERUNGS-GESELLSCHAFT AKTIENGESELLSCHAFT	NRE00320170008	NR	DEU: Germany	243.778	-	243.778	SP	AMB	AA	A+	26-07-2024	18-07-2024
S/C	S/C	S/C		New Reinsurance Company Ltd	NRE17620180015	NR	CHE: Switzerland	22.225.532	-	22.225.532	SP	AMB	AA	A+	26-07-2024	18-07-2024
S/C	S/C	S/C		SCOR REINSURANCE COMPANY	NRE06220170046	NR	USA: United States (the)	14.820	-	14.820	FR	MD	A+	A1	05-11-2024	05-09-2024
AON BENFIELD CORREDORES DE REASEGURO LIMITADA	C-022	NR	CHILE	ALLIANZ GLOBAL CORPORATE & SPECIALTY SE	NRE00320170001	NR	DEU: Germany	96.990	243.342	340.332	SP	AMB	AA	A+	30-10-2024	22-03-2024
AON BENFIELD CORREDORES DE REASEGURO LIMITADA	C-022	NR	CHILE	AMERICAN HOME ASSURANCE COMPANY	NRE06220170009	NR	USA: United States (the)	266.883	-	266.883	AMB	FR	A	A+	06-12-2024	25-11-2024
AON BENFIELD CORREDORES DE REASEGURO LIMITADA	C-022	NR	CHILE	AMERICAN INTERNATIONAL GROUP UK LIMITED	NRE14920190153	NR	GBR: United Kingdom (the)	21.614	-	21.614	AMB	SP	A	A+	06-12-2024	21-02-2024
AON BENFIELD CORREDORES DE REASEGURO LIMITADA	C-022	NR	CHILE	ARCH INSURANCE COMPANY (EUROPE) LIMITED	NRE14920170006	NR	GBR: United Kingdom (the)	48.529	-	48.529	MD	FC	A1	AA-	13-12-2024	02-08-2024
AON BENFIELD CORREDORES DE REASEGURO LIMITADA	C-022	NR	CHILE	ARCH REINSURANCE LTD.	NRE02120170004	NR	BMU: Bermuda	91.712	-	91.712	MD	FR	A1	AA-	13-12-2024	02-08-2024
AON BENFIELD CORREDORES DE REASEGURO LIMITADA	C-022	NR	CHILE	ASPEN INSURANCE UK LIMITED	NRE14920170007	NR	GBR: United Kingdom (the)	72.006	-	72.006	MD	SP	A3	A-	07-11-2024	21-10-2024
AON BENFIELD CORREDORES DE REASEGURO LIMITADA	C-022	NR	CHILE	ASSICURAZIONI GENERALI SPA	NRE09420170001	NR	ITA: Italy	1.172.695	-	1.172.695	AMB	FR	A+	A+	10-12-2024	19-11-2024
AON BENFIELD CORREDORES DE REASEGURO LIMITADA	C-022	NR	CHILE	AXIS RE SE	NRE08920170005	NR	IRL: Ireland	414	-	414	AMB	MD	A	A2	28-08-2024	18-06-2024
AON BENFIELD CORREDORES DE REASEGURO LIMITADA	C-022	NR	CHILE	AXIS SPECIALTY EUROPE SE	NRE08920170006	NR	IRL: Ireland	273.528	-	273.528	AMB	SP	A	A+	28-08-2024	29-01-2024
AON BENFIELD CORREDORES DE REASEGURO LIMITADA	C-022	NR	CHILE	BARENT'S RE REINSURANCE COMPANY, Inc.	NRE20120230001	NR	GBR: United Kingdom (the)	50.331	-	50.331	AMB	MD	A	A3	11-12-2024	11-07-2022
AON BENFIELD CORREDORES DE REASEGURO LIMITADA	C-022	NR	CHILE	BERKSHIRE HATHAWAY SPECIALTY INSURANCE COMPANY	NRE06220190058	NR	USA: United States (the)	676.272	-	676.272	SP	AMB	AA+	A++	25-09-2024	28-03-2024
AON BENFIELD CORREDORES DE REASEGURO LIMITADA	C-022	NR	CHILE	CAISSE CENTRALE DE REASSURANCE	NRE06820170007	NR	FRA: France	828.498	-	828.498	SP	AMB	AA-	A+	05-06-2024	05-07-2023
AON BENFIELD CORREDORES DE REASEGURO LIMITADA	C-022	NR	CHILE	CCR RE	NRE06820200016	NR	FRA: France	(1.723)	4.316	2.593	AMB	SP	A	A	10-07-2024	30-04-2024
AON BENFIELD CORREDORES DE REASEGURO LIMITADA	C-022	NR	CHILE	CHINA PACIFIC PROPERTY INSURANCE CO. LTD.	NRE04020190001	NR	CHN: China	3.136.209	-	3.136.209	SP	MD	A	A1	21-08-2024	07-12-2023
AON BENFIELD CORREDORES DE REASEGURO LIMITADA	C-022	NR	CHILE	CHINA TAPING INSURANCE (HK) COMPANY LIMITED	NRE08320230003	NR	CHN: China	617.104	-	617.104	AMB	SP	A	A	06-12-2024	10-10-2024
AON BENFIELD CORREDORES DE REASEGURO LIMITADA	C-022	NR	CHILE	CONVEK INSURANCE UK LIMITED	NRE14920200156	NR	GBR: United Kingdom (the)	8.422	-	8.422	SP	AMB	A-	A	18-06-2024	30-05-2024
AON BENFIELD CORREDORES DE REASEGURO LIMITADA	C-022	NR	CHILE	ECHO RÜCKVERSICHERUNGS AG	NRE17620170004	NR	CHE: Switzerland	797.187	-	797.187	FR	SP	A	A	18-07-2024	28-06-2024
AON BENFIELD CORREDORES DE REASEGURO LIMITADA	C-022	NR	CHILE	ECHO RÜCKVERSICHERUNGS-AG	NRE17620230017	NR	CHE: Switzerland	1.739	20.803	22.542	FR	SP	A	A	18-07-2024	28-06-2024
AON BENFIELD CORREDORES DE REASEGURO LIMITADA	C-022	NR	CHILE	ENDURANCE WORLDWIDE INSURANCE LTD.	NRE14920170018	NR	GBR: United Kingdom (the)	(2.655)	-	(2.655)	AMB	SP	A+	A+	27-09-2024	29-03-2024
AON BENFIELD CORREDORES DE REASEGURO LIMITADA	C-022	NR	CHILE	EVEREST REINSURANCE (BERMUDA) LTDA.	NRE02120170012	NR	BMU: Bermuda	4.412	-	4.412	AMB	SP	A+	A+	19-07-2024	29-01-2024
AON BENFIELD CORREDORES DE REASEGURO LIMITADA	C-022	NR	CHILE	EVEREST REINSURANCE COMPANY	NRE06220170024	NR	USA: United States (the)	485.996	1.172.548	1.658.544	AMB	SP	A+	A+	19-07-2024	29-01-2024
AON BENFIELD CORREDORES DE REASEGURO LIMITADA	C-022	NR	CHILE	FIDELIS UNDERWRITING LTD	NRE14920200155	NR	GBR: United Kingdom (the)	13.331	-	13.331	SP	AMB	A-	A	09-07-2024	22-02-2024
AON BENFIELD CORREDORES DE REASEGURO LIMITADA	C-022	NR	CHILE	GREAT LAKES INSURANCE SE	NRE00320190014	NR	DEU: Germany	126.064	-	126.064	SP	AMB	AA	A+	26-07-2024	18-07-2024
AON BENFIELD CORREDORES DE REASEGURO LIMITADA	C-022	NR	CHILE	Hannover Re (Bermuda) Ltd.	NRE02120170013	NR	BMU: Bermuda	2.181	-	2.181	AMB	SP	A+	AA-	04-12-2024	26-06-2024

FID CHILE SEGUROS GENERALES S.A.

NOTAS A LOS ESTADOS FINANCIEROS

AL 31 DE DICIEMBRE DE 2024

(30) Reaseguradores y corredores de reaseguros vigentes, continuación  
Primas cedidas a reaseguradores extranjeros, cifras en M\$, continuación

Nombre corredor reaseguros extranjero	Código corredor reaseguros	Tipo de relación	País del corredor	Nombre reasegurador extranjero	Código de identificación reasegurador	Tipo de relación (R o NR)	País del reasegurador	Prima cedida	Costo de reaseguro no proporcional	Total reaseguro	Código clasificador de riesgo C1	Código clasificador de riesgo C2	Clasificación de riesgo C1	Clasificación de riesgo C2	Fecha clasificación C1	Fecha clasificación C2
AON BENFIELD CORREDORES DE REASEGURO LIMITADA	C-022	NR	CHILE	HANNOVER RÜCK SE	NRE00320170004	NR	DEU: Germany	621.091	-	621.091	AMB	FC	A+	AA-	04-12-2024	02-07-2024
AON BENFIELD CORREDORES DE REASEGURO LIMITADA	C-022	NR	CHILE	HDI GLOBAL SE	NRE00320170006	NR	DEU: Germany	52.186	-	52.186	AMB	SP	A+	A+	04-12-2024	08-05-2024
AON BENFIELD CORREDORES DE REASEGURO LIMITADA	C-022	NR	CHILE	HDI GLOBAL SPECIALTY SE	NRE00320190013	NR	DEU: Germany	175.913	-	175.913	AMB	SP	A+	A+	04-12-2024	08-05-2024
AON BENFIELD CORREDORES DE REASEGURO LIMITADA	C-022	NR	CHILE	INTERNATIONAL GENERAL INSURANCE COMPANY	NRE02120170017	NR	BMU: Bermuda	206.916	-	206.916	AMB	SP	A	A-	18-10-2024	19-04-2024
AON BENFIELD CORREDORES DE REASEGURO LIMITADA	C-022	NR	CHILE	LIBERTY MUTUAL INSURANCE COMPANY	NRE06220170034	NR	USA: United States (the)	661.227	-	661.227	AMB	SP	A	A	02-08-2024	28-02-2024
AON BENFIELD CORREDORES DE REASEGURO LIMITADA	C-022	NR	CHILE	LLOYD'S SYNDICATE 1955 (BARBICAN MANAGING AGENCY LIMITED)	NRE14920170069	NR	GBR: United Kingdom (the)	19.374	-	19.374	AMB	FR	A+	AA-	07-08-2024	03-06-2024
AON BENFIELD CORREDORES DE REASEGURO LIMITADA	C-022	NR	CHILE	LLOYD'S SYNDICATE 4711 (Aspen Managing Agency Limited)	NRE14920170112	NR	GBR: United Kingdom (the)	328.363	-	328.363	AMB	FR	A+	AA-	07-08-2024	03-06-2024
AON BENFIELD CORREDORES DE REASEGURO LIMITADA	C-022	NR	CHILE	LLOYD'S SYNDICATE 0457	NRE14920170034	NR	GBR: United Kingdom (the)	239.402	-	239.402	AMB	FR	A+	AA-	07-08-2024	03-06-2024
AON BENFIELD CORREDORES DE REASEGURO LIMITADA	C-022	NR	CHILE	LLOYD'S SYNDICATE 0510 (KLN)	NRE14920170035	NR	GBR: United Kingdom (the)	8.039	-	8.039	AMB	FR	A+	AA-	07-08-2024	03-06-2024
AON BENFIELD CORREDORES DE REASEGURO LIMITADA	C-022	NR	CHILE	LLOYD'S SYNDICATE 0609 (ATRIUM UNDERWRITERS LIMITED)	NRE14920170038	NR	GBR: United Kingdom (the)	162.633	-	162.633	AMB	FR	A+	AA-	07-08-2024	03-06-2024
AON BENFIELD CORREDORES DE REASEGURO LIMITADA	C-022	NR	CHILE	LLOYD'S SYNDICATE 1036 (QBE UNDERWRITING LIMITED)	NRE14920170043	NR	GBR: United Kingdom (the)	17.869	-	17.869	AMB	FR	A+	AA-	07-08-2024	03-06-2024
AON BENFIELD CORREDORES DE REASEGURO LIMITADA	C-022	NR	CHILE	LLOYD'S SYNDICATE 1084 (CHAUCEY SYNDICATES LIMITED)	NRE14920170044	NR	GBR: United Kingdom (the)	313.602	51.400	365.002	AMB	FR	A+	AA-	07-08-2024	03-06-2024
AON BENFIELD CORREDORES DE REASEGURO LIMITADA	C-022	NR	CHILE	LLOYD'S SYNDICATE 1183 (TALBOT UNDERWRITING LTD.)	NRE14920170047	NR	GBR: United Kingdom (the)	91.111	-	91.111	AMB	FR	A+	AA-	07-08-2024	03-06-2024
AON BENFIELD CORREDORES DE REASEGURO LIMITADA	C-022	NR	CHILE	LLOYD'S SYNDICATE 1200 (ARGO MANAGING AGENCY LIMITED)	NRE14920170048	NR	GBR: United Kingdom (the)	(9.765)	-	(9.765)	AMB	FR	A+	AA-	07-08-2024	03-06-2024
AON BENFIELD CORREDORES DE REASEGURO LIMITADA	C-022	NR	CHILE	LLOYD'S SYNDICATE 1221 (NAVIGATORS UNDERWRITING AGENCY LTD.)	NRE14920170051	NR	GBR: United Kingdom (the)	(220)	-	(220)	AMB	FR	A+	AA-	07-08-2024	03-06-2024
AON BENFIELD CORREDORES DE REASEGURO LIMITADA	C-022	NR	CHILE	LLOYD'S SYNDICATE 1458	NRE14920170056	NR	GBR: United Kingdom (the)	4.147	-	4.147	AMB	FR	A+	AA-	07-08-2024	03-06-2024
AON BENFIELD CORREDORES DE REASEGURO LIMITADA	C-022	NR	CHILE	LLOYD'S SYNDICATE 1492 (PBS)	NRE14920170057	NR	GBR: United Kingdom (the)	2.884	-	2.884	AMB	FR	A+	AA-	07-08-2024	03-06-2024
AON BENFIELD CORREDORES DE REASEGURO LIMITADA	C-022	NR	CHILE	LLOYD'S SYNDICATE 1609 LLOYD'S SYNDICATE 1609 (MOSAIC SYNDICATE SERVICES LIMITED)	NRE14920210160	NR	GBR: United Kingdom (the)	9.430	-	9.430	AMB	FR	A+	AA-	07-08-2024	03-06-2024
AON BENFIELD CORREDORES DE REASEGURO LIMITADA	C-022	NR	CHILE	LLOYD'S SYNDICATE 1618 (BRIT SYNDICATE LIMITED)	NRE14920210158	NR	GBR: United Kingdom (the)	348.075	-	348.075	AMB	FR	A+	AA-	07-08-2024	03-06-2024
AON BENFIELD CORREDORES DE REASEGURO LIMITADA	C-022	NR	CHILE	LLOYD'S SYNDICATE 1686 (ASTA MANAGING AGENCY LIMITED)	NRE14920170058	NR	GBR: United Kingdom (the)	3.507	-	3.507	AMB	FR	A+	AA-	07-08-2024	03-06-2024
AON BENFIELD CORREDORES DE REASEGURO LIMITADA	C-022	NR	CHILE	LLOYD'S SYNDICATE 1729 (ASTA MANAGING AGENCY LIMITED)	NRE14920170059	NR	GBR: United Kingdom (the)	23.508	-	23.508	AMB	FR	A+	AA-	07-08-2024	03-06-2024
AON BENFIELD CORREDORES DE REASEGURO LIMITADA	C-022	NR	CHILE	LLOYD'S SYNDICATE 1856 IQUW	NRE14920170060	NR	GBR: United Kingdom (the)	(327)	-	(327)	AMB	SP	A+	AA-	07-08-2024	13-12-2023
AON BENFIELD CORREDORES DE REASEGURO LIMITADA	C-022	NR	CHILE	LLOYD'S SYNDICATE 1967	NRE14920170070	NR	GBR: United Kingdom (the)	128.407	-	128.407	AMB	FR	A+	AA-	07-08-2024	03-06-2024
AON BENFIELD CORREDORES DE REASEGURO LIMITADA	C-022	NR	CHILE	LLOYD'S SYNDICATE 1969 (APOLLO SYNDICATE MANAGEMENT LTD.)	NRE14920170071	NR	GBR: United Kingdom (the)	3.478	-	3.478	AMB	FR	A+	AA-	07-08-2024	03-06-2024
AON BENFIELD CORREDORES DE REASEGURO LIMITADA	C-022	NR	CHILE	LLOYD'S SYNDICATE 2001 (MS AMLIN UNDERWRITING LIMITED)	NRE14920170074	NR	GBR: United Kingdom (the)	234.807	-	234.807	AMB	FR	A+	AA-	07-08-2024	03-06-2024
AON BENFIELD CORREDORES DE REASEGURO LIMITADA	C-022	NR	CHILE	LLOYD'S SYNDICATE 2121 (Argenta Syndicate Management Limited)	NRE14920170083	NR	GBR: United Kingdom (the)	101.316	-	101.316	AMB	FR	A+	AA-	07-08-2024	03-06-2024
AON BENFIELD CORREDORES DE REASEGURO LIMITADA	C-022	NR	CHILE	LLOYD'S SYNDICATE 2623 (BEAZLEY FURLONGE LIMITED)	NRE14920170090	NR	GBR: United Kingdom (the)	39.685	-	39.685	AMB	FR	A+	AA-	07-08-2024	03-06-2024
AON BENFIELD CORREDORES DE REASEGURO LIMITADA	C-022	NR	CHILE	LLOYD'S SYNDICATE 2987	NRE14920170094	NR	GBR: United Kingdom (the)	346.483	-	346.483	AMB	FR	A+	AA-	07-08-2024	03-06-2024
AON BENFIELD CORREDORES DE REASEGURO LIMITADA	C-022	NR	CHILE	LLOYD'S SYNDICATE 2988 (BRIT)	NRE14920170095	NR	GBR: United Kingdom (the)	15.797	-	15.797	AMB	FR	A+	AA-	07-08-2024	03-06-2024
AON BENFIELD CORREDORES DE REASEGURO LIMITADA	C-022	NR	CHILE	LLOYD'S SYNDICATE 4000 (HAMILTON MANAGING AGENCY LIMITED)	NRE14920220162	NR	GBR: United Kingdom (the)	(220)	-	(220)	AMB	FR	A+	AA-	07-08-2024	03-06-2024

# FID CHILE SEGUROS GENERALES S.A.

## NOTAS A LOS ESTADOS FINANCIEROS

AL 31 DE DICIEMBRE DE 2024

### (30) Reaseguradores y corredores de reaseguros vigentes, continuación

#### Primas cedidas a reaseguradores extranjeros (M\$), continuación

Nombre corredor reaseguros extranjero	Código corredor reaseguros	Tipo de relación	País del corredor	Nombre reasegurador extranjero	Código de identificación reasegurador	Tipo de relación (R o NR)	País del reasegurador	Prima cedida	Costo de reaseguro no proporcional	Total reaseguro	Código clasificador de riesgo C1	Código clasificador de riesgo C2	Clasificación de riesgo C1	Clasificación de riesgo C2	Fecha clasificación C1	Fecha clasificación C2
AON BENFIELD CORREDORES DE REASEGURO LIMITADA	C-022	NR	CHILE	LLOYD'S SYNDICATE 4020 (ARK SYNDICATE MANAGING AGENCY LTD.)	NRE14920170106	NR	GBR: United Kingdom (the)	3.006	-	3.006	AMB	FR	A+	AA-	07-08-2024	03-06-2024
AON BENFIELD CORREDORES DE REASEGURO LIMITADA	C-022	NR	CHILE	LLOYD'S SYNDICATE 4242 ASTA MANAGING AGENCY LIMITED	NRE14920170108	NR	GBR: United Kingdom (the)	56.931	-	56.931	AMB	FR	A+	AA-	07-08-2024	03-06-2024
AON BENFIELD CORREDORES DE REASEGURO LIMITADA	C-022	NR	CHILE	LLOYD'S SYNDICATE 5000	NRE14920170113	NR	GBR: United Kingdom (the)	13.244	-	13.244	AMB	FR	A+	AA-	07-08-2024	03-06-2024
AON BENFIELD CORREDORES DE REASEGURO LIMITADA	C-022	NR	CHILE	LLOYD'S SYNDICATE 5623 (BEAZLEY FURLONGE LIMITED)	NRE14920230167	NR	GBR: United Kingdom (the)	151.381	-	151.381	AMB	FR	A+	AA-	07-08-2024	03-06-2024
AON BENFIELD CORREDORES DE REASEGURO LIMITADA	C-022	NR	CHILE	LLOYD'S SYNDICATE 0435 (FARADAY UNDERWRITING LIMITED)	NRE14920170033	NR	GBR: United Kingdom (the)	250.360	-	250.360	AMB	FR	A+	AA-	07-08-2024	03-06-2024
AON BENFIELD CORREDORES DE REASEGURO LIMITADA	C-022	NR	CHILE	LLOYD'S SYNDICATE 0623 (BEAZLEY FURLONGE LIMITED)	NRE14920170039	NR	GBR: United Kingdom (the)	(4.150)	-	(4.150)	AMB	FR	A+	AA-	07-08-2024	03-06-2024
AON BENFIELD CORREDORES DE REASEGURO LIMITADA	C-022	NR	CHILE	LLOYD'S SYNDICATE 1225 (AEGIS MANAGING AGENCY LIMITED)	NRE14920170052	NR	GBR: United Kingdom (the)	249.244	-	249.244	AMB	FR	A+	AA-	07-08-2024	03-06-2024
AON BENFIELD CORREDORES DE REASEGURO LIMITADA	C-022	NR	CHILE	LLOYD'S SYNDICATE 1414 (ASCOT UNDERWRITING LIMITED)	NRE14920170055	NR	GBR: United Kingdom (the)	131.318	-	131.318	AMB	FR	A+	AA-	07-08-2024	03-06-2024
AON BENFIELD CORREDORES DE REASEGURO LIMITADA	C-022	NR	CHILE	Lloyd's Syndicate 1919 (Starr Managing Agents Limited)	NRE14920170067	NR	GBR: United Kingdom (the)	232.372	-	232.372	AMB	FR	A+	AA-	07-08-2024	03-06-2024
AON BENFIELD CORREDORES DE REASEGURO LIMITADA	C-022	NR	CHILE	LLOYD'S SYNDICATE 2012 (ARCH UNDERWRITING AT LLOYD'S LTD)	NRE14920170078	NR	GBR: United Kingdom (the)	8.311	-	8.311	AMB	FR	A+	AA-	07-08-2024	03-06-2024
AON BENFIELD CORREDORES DE REASEGURO LIMITADA	C-022	NR	CHILE	LLOYD'S SYNDICATE 2015 (THE CHANNEL MANAGING AGENCY LTD)	NRE14920170080	NR	GBR: United Kingdom (the)	(110)	-	(110)	AMB	FR	A+	AA-	07-08-2024	03-06-2024
AON BENFIELD CORREDORES DE REASEGURO LIMITADA	C-022	NR	CHILE	LLOYD'S SYNDICATE 3623 (BEAZLEY FURLONGE LIMITED)	NRE14920170102	NR	GBR: United Kingdom (the)	4.668	-	4.668	AMB	FR	A+	AA-	07-08-2024	03-06-2024
AON BENFIELD CORREDORES DE REASEGURO LIMITADA	C-022	NR	CHILE	LLOYD'S SYNDICATE 4444 (CANOPIUS MANAGING AGENTS LIMITED)	NRE14920170109	NR	GBR: United Kingdom (the)	156.757	-	156.757	AMB	FR	A+	AA-	07-08-2024	03-06-2024
AON BENFIELD CORREDORES DE REASEGURO LIMITADA	C-022	NR	CHILE	LLOYD'S SYNDICATE 4472 (LIBERTY MUTUAL REINSURANCE)	NRE14920170110	NR	GBR: United Kingdom (the)	1.815.027	-	1.815.027	AMB	FR	A+	AA-	07-08-2024	03-06-2024
AON BENFIELD CORREDORES DE REASEGURO LIMITADA	C-022	NR	CHILE	LLOYD'S SYNDICATE 5555 (QBE UNDERWRITING LIMITED)	NRE14920170115	NR	GBR: United Kingdom (the)	14.084	-	14.084	AMB	FR	A+	AA-	07-08-2024	03-06-2024
AON BENFIELD CORREDORES DE REASEGURO LIMITADA	C-022	NR	CHILE	LLOYD'S SYNDICATE 0033 (HISCOX SYNDICATES LIMITED)	NRE14920170026	NR	GBR: United Kingdom (the)	421.045	-	421.045	AMB	FR	A+	AA-	07-08-2024	03-06-2024
AON BENFIELD CORREDORES DE REASEGURO LIMITADA	C-022	NR	CHILE	MALAYSIAN REINSURANCE BERHAD	NRE11520200001	NR	MYS: Malaysia	328.686	-	328.686	FR	AMB	A	A-	27-11-2024	02-02-2024
AON BENFIELD CORREDORES DE REASEGURO LIMITADA	C-022	NR	CHILE	MAPFRE RE COMPAÑIA DE REASEGUROS S.A.	NRE06120170002	NR	ESP: Spain	2.113.771	345.606	2.459.377	SP	AMB	A+	A	11-07-2024	18-10-2023
AON BENFIELD CORREDORES DE REASEGURO LIMITADA	C-022	NR	CHILE	MS AMLIN AG	NRE17620240020	NR	CHE: Switzerland	271.451	3.270.367	3.541.818	SP	AMB	A+	A+	29-04-2024	26-04-2024
AON BENFIELD CORREDORES DE REASEGURO LIMITADA	C-022	NR	CHILE	MÜNCHENER RÜCKVERSICHERUNGS-GESELLSCHAFT AKTIENGESELLSCHAFT	NRE00320170008	NR	DEU: Germany	12.821.093	4.356.384	17.177.477	SP	AMB	AA	A+	26-07-2024	18-07-2024
AON BENFIELD CORREDORES DE REASEGURO LIMITADA	C-022	NR	CHILE	MUNICH REINSURANCE AMERICA, INC.	NRE06220240067	NR	USA: United States (the)	10.153	-	10.153	AMB	MD	A+	Aa3	18-07-2024	03-07-2024
AON BENFIELD CORREDORES DE REASEGURO LIMITADA	C-022	NR	CHILE	NATIONAL INDEMNITY COMPANY (KEMAH)	NRE06220170036	NR	USA: United States (the)	36.464	-	36.464	FR	SP	AA+	AA+	26-11-2024	25-09-2024
AON BENFIELD CORREDORES DE REASEGURO LIMITADA	C-022	NR	CHILE	NAVIGATORS INSURANCE COMPANY	NRE06220170039	NR	USA: United States (the)	673.943	2.580.003	3.253.946	SP	AMB	A+	A+	28-06-2024	18-06-2024
AON BENFIELD CORREDORES DE REASEGURO LIMITADA	C-022	NR	CHILE	ODYSSEY REINSURANCE COMPANY	NRE06220170041	NR	USA: United States (the)	133.174	-	133.174	AMB	SP	A+	A+	12-07-2024	31-05-2024
AON BENFIELD CORREDORES DE REASEGURO LIMITADA	C-022	NR	CHILE	PARTNER REINSURANCE COMPANY LTD.	NRE02120170020	NR	BMU: Bermuda	128.787	12.365	141.152	MD	FR	A1	AA-	04-11-2024	14-08-2024
AON BENFIELD CORREDORES DE REASEGURO LIMITADA	C-022	NR	CHILE	PARTNER REINSURANCE EUROPE SE	NRE08920170008	NR	IRL: Ireland	119.357	-	119.357	AMB	SP	A+	A+	08-02-2024	29-01-2024
AON BENFIELD CORREDORES DE REASEGURO LIMITADA	C-022	NR	CHILE	PICC REINSURANCE COMPANY LIMITED	NRE04020220002	NR	CHN: China	989.360	1.439	990.799	SP	MD	A-	A3	28-03-2024	07-12-2023
AON BENFIELD CORREDORES DE REASEGURO LIMITADA	C-022	NR	CHILE	PING AN P&C INSURANCE COMPANY OF CHINA LTD.	NRE04020240005	NR	CHN: China	142.128	-	142.128	AMB	MD	A	A2	15-03-2024	14-11-2023
AON BENFIELD CORREDORES DE REASEGURO LIMITADA	C-022	NR	CHILE	QBE EUROPE SANV	NRE01820190002	NR	BEL: Belgium	1.437.077	10.071	1.447.148	FR	AMB	A+	A	07-11-2024	18-07-2024
AON BENFIELD CORREDORES DE REASEGURO LIMITADA	C-022	NR	CHILE	QBE UK LIMITED	NRE14920170133	NR	GBR: United Kingdom (the)	244.462	-	244.462	FR	AMB	A+	A	07-11-2024	18-07-2024

# FID CHILE SEGUROS GENERALES S.A.

## NOTAS A LOS ESTADOS FINANCIEROS

AL 31 DE DICIEMBRE DE 2024

### (30) Reaseguradores y corredores de reaseguros vigentes, continuación

#### Primas cedidas a reaseguradores extranjeros (M\$), continuación

Nombre corredor reaseguros extranjero	Código corredor reaseguros	Tipo de relación	País del corredor	Nombre reasegurador extranjero	Código de identificación reasegurador	Tipo de relación (R o NR)	País del reasegurador	Prima cedida	Costo de reaseguro no proporcional	Total reaseguro	Código clasificador de riesgo C1	Código clasificador de riesgo C2	Clasificación de riesgo C1	Clasificación de riesgo C2	Fecha clasificación C1	Fecha clasificación C2
AON BENFIELD CORREDORES DE REASEGURO LIMITADA	C-022	NR	CHILE	REASEGURADORA PATRIA S.A.	NRE12320170003	NR	MEX: Mexico	2.490.201	96.673	2.586.874	FR	AMB	BBB+	A	21-05-2024	27-10-2023
AON BENFIELD CORREDORES DE REASEGURO LIMITADA	C-022	NR	CHILE	Royal & Sun Alliance Insurance Limited	NRE14920220161	NR	GBR: United Kingdom (the)	16.877	-	16.877	FR	MD	AA-	A1	04-12-2024	09-10-2024
AON BENFIELD CORREDORES DE REASEGURO LIMITADA	C-022	NR	CHILE	SCOR REINSURANCE COMPANY	NRE06220170046	NR	USA: United States (the)	97.592	297.970	395.562	FR	MD	A+	A1	05-11-2024	05-09-2024
AON BENFIELD CORREDORES DE REASEGURO LIMITADA	C-022	NR	CHILE	SCOR UK COMPANY LIMITED	NRE14920170137	NR	GBR: United Kingdom (the)	33.252	-	33.252	FR	AMB	A+	A	05-11-2024	24-07-2024
AON BENFIELD CORREDORES DE REASEGURO LIMITADA	C-022	NR	CHILE	SWISS RE CORPORATE SOLUTIONS AMERICA INSURANCE CORPORATION	NRE06220220062	NR	USA: United States (the)	164.796	-	164.796	SP	AMB	AA-	A+	07-11-2024	26-09-2024
AON BENFIELD CORREDORES DE REASEGURO LIMITADA	C-022	NR	CHILE	SWISS REINSURANCE AMERICA CORPORATION	NRE06220170051	NR	USA: United States (the)	525.411	5.014.535	5.539.946	MD	SP	Aa3	AA-	20-11-2024	07-11-2024
AON BENFIELD CORREDORES DE REASEGURO LIMITADA	C-022	NR	CHILE	SWISS REINSURANCE COMPANY LTD (SUIZA)	NRE17620170008	NR	CHE: Switzerland	4.135.284	-	4.135.284	MD	FR	Aa3	AA-	20-11-2024	18-11-2024
AON BENFIELD CORREDORES DE REASEGURO LIMITADA	C-022	NR	CHILE	TAIPING REINSURANCE COMPANY LIMITED HONG KONG	NRE08320170002	NR	HKG: Hong Kong	212.961	-	212.961	SP	AMB	A	A	10-10-2024	19-09-2024
AON BENFIELD CORREDORES DE REASEGURO LIMITADA	C-022	NR	CHILE	ZURICH INSURANCE COMPANY LIMITED	NRE17620170013	NR	CHE: Switzerland	370.834	-	370.834	AMB	FC	A+	AA	26-11-2024	30-09-2024
AON BENFIELD CORREDORES DE REASEGURO LIMITADA	C-022	NR	CHILE	PEAK REINSURANCE COMPANY LIMITED	NRE04020220003	R	CHN: China	1.381.285	230.404	1.611.689	AMB	MD	A-	Baa1	28-08-2024	19-04-2024
ARTHUR J. GALLAGHER CHILE CORREDORES DE REASEGUROS S.A.	C-258	NR	CHILE	ALLIANZ GLOBAL CORPORATE & SPECIALTY SE	NRE00320170001	NR	DEU: Germany	46.339	-	46.339	SP	AMB	AA	A+	30-10-2024	22-03-2024
ARTHUR J. GALLAGHER CHILE CORREDORES DE REASEGUROS S.A.	C-258	NR	CHILE	CONVEY INSURANCE UK LIMITED	NRE14920200156	NR	GBR: United Kingdom (the)	27.498	-	27.498	SP	AMB	A-	A	18-06-2024	30-05-2024
ARTHUR J. GALLAGHER CHILE CORREDORES DE REASEGUROS S.A.	C-258	NR	CHILE	EVEREST REINSURANCE COMPANY	NRE06220170024	NR	USA: United States (the)	672.356	-	672.356	AMB	SP	A+	A+	19-07-2024	29-01-2024
ARTHUR J. GALLAGHER CHILE CORREDORES DE REASEGUROS S.A.	C-258	NR	CHILE	GREAT LAKES INSURANCE SE	NRE00320190014	NR	DEU: Germany	(63)	-	(63)	SP	AMB	AA	A+	26-07-2024	18-07-2024
ARTHUR J. GALLAGHER CHILE CORREDORES DE REASEGUROS S.A.	C-258	NR	CHILE	HANNOVER RÜCK SE	NRE00320170004	NR	DEU: Germany	(20.744)	-	(20.744)	AMB	FC	A+	AA-	04-12-2024	02-07-2024
ARTHUR J. GALLAGHER CHILE CORREDORES DE REASEGUROS S.A.	C-258	NR	CHILE	LANCASHIRE INSURANCE COMPANY (UK) LIMITED	NRE14920170024	NR	GBR: United Kingdom (the)	98.782	-	98.782	AMB	SP	A	A-	06-12-2024	27-06-2024
ARTHUR J. GALLAGHER CHILE CORREDORES DE REASEGUROS S.A.	C-258	NR	CHILE	LIBERTY MUTUAL INSURANCE COMPANY	NRE06220170034	NR	USA: United States (the)	19.709	-	19.709	AMB	SP	A	A	02-08-2024	28-02-2024
ARTHUR J. GALLAGHER CHILE CORREDORES DE REASEGUROS S.A.	C-258	NR	CHILE	LLOYD'S SYNDICATE 1955 (BARBICAN MANAGING AGENCY LIMITED)	NRE14920170069	NR	GBR: United Kingdom (the)	3.725	-	3.725	AMB	FR	A+	AA-	07-08-2024	03-06-2024
ARTHUR J. GALLAGHER CHILE CORREDORES DE REASEGUROS S.A.	C-258	NR	CHILE	LLOYD'S SYNDICATE 4711 (Aspen Managing Agency Limited)	NRE14920170112	NR	GBR: United Kingdom (the)	6.766	-	6.766	AMB	FR	A+	AA-	07-08-2024	03-06-2024
ARTHUR J. GALLAGHER CHILE CORREDORES DE REASEGUROS S.A.	C-258	NR	CHILE	LLOYD'S SYNDICATE 0457	NRE14920170034	NR	GBR: United Kingdom (the)	9.626	-	9.626	AMB	FR	A+	AA-	07-08-2024	03-06-2024
ARTHUR J. GALLAGHER CHILE CORREDORES DE REASEGUROS S.A.	C-258	NR	CHILE	LLOYD'S SYNDICATE 0510 (KLN)	NRE14920170035	NR	GBR: United Kingdom (the)	203.159	-	203.159	AMB	FR	A+	AA-	07-08-2024	03-06-2024
ARTHUR J. GALLAGHER CHILE CORREDORES DE REASEGUROS S.A.	C-258	NR	CHILE	LLOYD'S SYNDICATE 0609 (ATRIUM UNDERWRITERS LIMITED)	NRE14920170038	NR	GBR: United Kingdom (the)	120.858	-	120.858	AMB	FR	A+	AA-	07-08-2024	03-06-2024
ARTHUR J. GALLAGHER CHILE CORREDORES DE REASEGUROS S.A.	C-258	NR	CHILE	LLOYD'S SYNDICATE 1084 (CHAUCER SYNDICATES LIMITED)	NRE14920170044	NR	GBR: United Kingdom (the)	365.835	-	365.835	AMB	FR	A+	AA-	07-08-2024	03-06-2024
ARTHUR J. GALLAGHER CHILE CORREDORES DE REASEGUROS S.A.	C-258	NR	CHILE	LLOYD'S SYNDICATE 1183 (TALBOT UNDERWRITING LTD.)	NRE14920170047	NR	GBR: United Kingdom (the)	3.799	-	3.799	AMB	FR	A+	AA-	07-08-2024	03-06-2024
ARTHUR J. GALLAGHER CHILE CORREDORES DE REASEGUROS S.A.	C-258	NR	CHILE	LLOYD'S SYNDICATE 1200 (ARGO MANAGING AGENCY LIMITED)	NRE14920170048	NR	GBR: United Kingdom (the)	83.485	-	83.485	AMB	FR	A+	AA-	07-08-2024	03-06-2024
ARTHUR J. GALLAGHER CHILE CORREDORES DE REASEGUROS S.A.	C-258	NR	CHILE	LLOYD'S SYNDICATE 1218 (NEWLINE UNDERWRITING MANAGEMENT LIMITED)	NRE14920170050	NR	GBR: United Kingdom (the)	40.791	-	40.791	AMB	FR	A+	AA-	07-08-2024	03-06-2024
ARTHUR J. GALLAGHER CHILE CORREDORES DE REASEGUROS S.A.	C-258	NR	CHILE	LLOYD'S SYNDICATE 1274 (ANTARES MANAGING AGENCY LIMITED)	NRE14920170053	NR	GBR: United Kingdom (the)	2.374	-	2.374	AMB	FR	A+	AA-	07-08-2024	03-06-2024
ARTHUR J. GALLAGHER CHILE CORREDORES DE REASEGUROS S.A.	C-258	NR	CHILE	LLOYD'S SYNDICATE 1492 (PBS)	NRE14920170057	NR	GBR: United Kingdom (the)	46.500	-	46.500	AMB	FR	A+	AA-	07-08-2024	03-06-2024
ARTHUR J. GALLAGHER CHILE CORREDORES DE REASEGUROS S.A.	C-258	NR	CHILE	LLOYD'S SYNDICATE 1609 LLOYD'S SYNDICATE 1609 (MOSAIC SYNDICATE SERVICES LIMITED)	NRE14920210160	NR	GBR: United Kingdom (the)	20.756	-	20.756	AMB	FR	A+	AA-	07-08-2024	03-06-2024
ARTHUR J. GALLAGHER CHILE CORREDORES DE REASEGUROS S.A.	C-258	NR	CHILE	LLOYD'S SYNDICATE 1618 (BRIT SYNDICATE LIMITED)	NRE14920210158	NR	GBR: United Kingdom (the)	386.649	-	386.649	AMB	FR	A+	AA-	07-08-2024	03-06-2024

# FID CHILE SEGUROS GENERALES S.A.

## NOTAS A LOS ESTADOS FINANCIEROS

AL 31 DE DICIEMBRE DE 2024

### (30) Reaseguradores y corredores de reaseguros vigentes, continuación

#### Primas cedidas a reaseguradores extranjeros (M\$), continuación

Nombre corredor reaseguros extranjero	Código corredor reaseguros	Tipo de relación	País del corredor	Nombre reasegurador extranjero	Código de identificación reasegurador	Tipo de relación (R o NR)	País del reasegurador	Prima cedida	Costo de reaseguro no proporcional	Total reaseguro	Código clasificador de riesgo C1	Código clasificador de riesgo C2	Clasificación de riesgo C1	Clasificación de riesgo C2	Fecha clasificación C1	Fecha clasificación C2
ARTHUR J. GALLAGHER CHILE CORREDORES DE REASEGUROS S.A.	C-258	NR	CHILE	LLOYD'S SYNDICATE 1886 (ASTA MANAGING AGENCY LIMITED)	NRE14920170058	NR	GBR: United Kingdom (the)	69.266	-	69.266	AMB	FR	A+	AA-	07-08-2024	03-06-2024
ARTHUR J. GALLAGHER CHILE CORREDORES DE REASEGUROS S.A.	C-258	NR	CHILE	LLOYD'S SYNDICATE 1729 (ASTA MANAGING AGENCY LIMITED)	NRE14920170059	NR	GBR: United Kingdom (the)	100.431	-	100.431	AMB	FR	A+	AA-	07-08-2024	03-06-2024
ARTHUR J. GALLAGHER CHILE CORREDORES DE REASEGUROS S.A.	C-258	NR	CHILE	LLOYD'S SYNDICATE 1856 IQUW	NRE14920170060	NR	GBR: United Kingdom (the)	4.495	-	4.495	AMB	SP	A+	AA-	07-08-2024	13-12-2023
ARTHUR J. GALLAGHER CHILE CORREDORES DE REASEGUROS S.A.	C-258	NR	CHILE	LLOYD'S SYNDICATE 1880 (KLN)	NRE14920170062	NR	GBR: United Kingdom (the)	32.692	-	32.692	AMB	FR	A+	AA-	07-08-2024	03-06-2024
ARTHUR J. GALLAGHER CHILE CORREDORES DE REASEGUROS S.A.	C-258	NR	CHILE	LLOYD'S SYNDICATE 1967	NRE14920170070	NR	GBR: United Kingdom (the)	3.799	-	3.799	AMB	FR	A+	AA-	07-08-2024	03-06-2024
ARTHUR J. GALLAGHER CHILE CORREDORES DE REASEGUROS S.A.	C-258	NR	CHILE	LLOYD'S SYNDICATE 2001 (MS AMLIN UNDERWRITING LIMITED)	NRE14920170074	NR	GBR: United Kingdom (the)	225.407	-	225.407	AMB	FR	A+	AA-	07-08-2024	03-06-2024
ARTHUR J. GALLAGHER CHILE CORREDORES DE REASEGUROS S.A.	C-258	NR	CHILE	LLOYD'S SYNDICATE 2003 (CATRLIN UNDERWRITING AGENCIES LIMITED)	NRE14920170075	NR	GBR: United Kingdom (the)	42.004	-	42.004	AMB	FR	A+	AA-	07-08-2024	03-06-2024
ARTHUR J. GALLAGHER CHILE CORREDORES DE REASEGUROS S.A.	C-258	NR	CHILE	LLOYD'S SYNDICATE 2358 (Nephila Syndicate Management Ltd.)	NRE14920220163	NR	GBR: United Kingdom (the)	8.959	-	8.959	AMB	FR	A+	AA-	07-08-2024	03-06-2024
ARTHUR J. GALLAGHER CHILE CORREDORES DE REASEGUROS S.A.	C-258	NR	CHILE	LLOYD'S SYNDICATE 2623 (BEAZLEY FURLONGE LIMITED)	NRE14920170090	NR	GBR: United Kingdom (the)	100.890	-	100.890	AMB	FR	A+	AA-	07-08-2024	03-06-2024
ARTHUR J. GALLAGHER CHILE CORREDORES DE REASEGUROS S.A.	C-258	NR	CHILE	LLOYD'S SYNDICATE 2786 (ASTA MANAGING AGENCY LIMITED)	NRE14920170092	NR	GBR: United Kingdom (the)	26.492	-	26.492	AMB	FR	A+	AA-	07-08-2024	03-06-2024
ARTHUR J. GALLAGHER CHILE CORREDORES DE REASEGUROS S.A.	C-258	NR	CHILE	LLOYD'S SYNDICATE 2987	NRE14920170094	NR	GBR: United Kingdom (the)	402.420	-	402.420	AMB	FR	A+	AA-	07-08-2024	03-06-2024
ARTHUR J. GALLAGHER CHILE CORREDORES DE REASEGUROS S.A.	C-258	NR	CHILE	LLOYD'S SYNDICATE 4000 (HAMILTON MANAGING AGENCY LIMITED)	NRE14920220162	NR	GBR: United Kingdom (the)	103.779	-	103.779	AMB	FR	A+	AA-	07-08-2024	03-06-2024
ARTHUR J. GALLAGHER CHILE CORREDORES DE REASEGUROS S.A.	C-258	NR	CHILE	LLOYD'S SYNDICATE 5000	NRE14920170113	NR	GBR: United Kingdom (the)	70.561	-	70.561	AMB	FR	A+	AA-	07-08-2024	03-06-2024
ARTHUR J. GALLAGHER CHILE CORREDORES DE REASEGUROS S.A.	C-258	NR	CHILE	LLOYD'S SYNDICATE 5623 (BEAZLEY FURLONGE LIMITED)	NRE14920230167	NR	GBR: United Kingdom (the)	3.387	-	3.387	AMB	FR	A+	AA-	07-08-2024	03-06-2024
ARTHUR J. GALLAGHER CHILE CORREDORES DE REASEGUROS S.A.	C-258	NR	CHILE	LLOYD'S SYNDICATE 0623 (BEAZLEY FURLONGE LIMITED)	NRE14920170039	NR	GBR: United Kingdom (the)	21.634	-	21.634	AMB	FR	A+	AA-	07-08-2024	03-06-2024
ARTHUR J. GALLAGHER CHILE CORREDORES DE REASEGUROS S.A.	C-258	NR	CHILE	LLOYD'S SYNDICATE 1225 (AEGIS MANAGING AGENCY LIMITED)	NRE14920170052	NR	GBR: United Kingdom (the)	986	-	986	AMB	FR	A+	AA-	07-08-2024	03-06-2024
ARTHUR J. GALLAGHER CHILE CORREDORES DE REASEGUROS S.A.	C-258	NR	CHILE	LLOYD'S SYNDICATE 1301 (STARSTONE UNDERWRITING LTD)	NRE14920170054	NR	GBR: United Kingdom (the)	20.756	-	20.756	AMB	FR	A+	AA-	07-08-2024	03-06-2024
ARTHUR J. GALLAGHER CHILE CORREDORES DE REASEGUROS S.A.	C-258	NR	CHILE	LLOYD'S SYNDICATE 1414 (ASCOT UNDERWRITING LIMITED)	NRE14920170055	NR	GBR: United Kingdom (the)	3.839	-	3.839	AMB	FR	A+	AA-	07-08-2024	03-06-2024
ARTHUR J. GALLAGHER CHILE CORREDORES DE REASEGUROS S.A.	C-258	NR	CHILE	Lloyd's Syndicate 1919 (Starr Managing Agents Limited)	NRE14920170067	NR	GBR: United Kingdom (the)	537.060	-	537.060	AMB	FR	A+	AA-	07-08-2024	03-06-2024
ARTHUR J. GALLAGHER CHILE CORREDORES DE REASEGUROS S.A.	C-258	NR	CHILE	LLOYD'S SYNDICATE 2012 (ARCH UNDERWRITING AT LLOYD'S LTD)	NRE14920170078	NR	GBR: United Kingdom (the)	43.031	-	43.031	AMB	FR	A+	AA-	07-08-2024	03-06-2024
ARTHUR J. GALLAGHER CHILE CORREDORES DE REASEGUROS S.A.	C-258	NR	CHILE	LLOYD'S SYNDICATE 3010 (CATHEDRAL UNDERWRITING LIMITED)	NRE14920170099	NR	GBR: United Kingdom (the)	33.179	-	33.179	AMB	FR	A+	AA-	07-08-2024	03-06-2024
ARTHUR J. GALLAGHER CHILE CORREDORES DE REASEGUROS S.A.	C-258	NR	CHILE	LLOYD'S SYNDICATE 5555 (QBE UNDERWRITING LIMITED)	NRE14920170115	NR	GBR: United Kingdom (the)	5.983	-	5.983	AMB	FR	A+	AA-	07-08-2024	03-06-2024
ARTHUR J. GALLAGHER CHILE CORREDORES DE REASEGUROS S.A.	C-258	NR	CHILE	MALAYSIAN REINSURANCE BERHAD	NRE11520200001	NR	MYS: Malaysia	132.858	-	132.858	FR	AMB	A	A-	27-11-2024	02-02-2024
ARTHUR J. GALLAGHER CHILE CORREDORES DE REASEGUROS S.A.	C-258	NR	CHILE	MAPFRE RE COMPAÑIA DE REASEGUROS S.A.	NRE06120170002	NR	ESP: Spain	965.764	-	965.764	SP	AMB	A+	A	11-07-2024	18-10-2023
ARTHUR J. GALLAGHER CHILE CORREDORES DE REASEGUROS S.A.	C-258	NR	CHILE	MITSUI SUMIMOTO INSURANCE COMPANY LIMITED	NRE09620170002	NR	JPN: Japan	84.542	-	84.542	AMB	SP	A+	A+	07-06-2024	19-04-2024
ARTHUR J. GALLAGHER CHILE CORREDORES DE REASEGUROS S.A.	C-258	NR	CHILE	ODYSSEY REINSURANCE COMPANY	NRE06220170041	NR	USA: United States (the)	67.006	-	67.006	AMB	SP	A+	A+	12-07-2024	31-05-2024
ARTHUR J. GALLAGHER CHILE CORREDORES DE REASEGUROS S.A.	C-258	NR	CHILE	REASEGURADORA PATRIA S.A.	NRE12320170003	NR	MEX: Mexico	23.343	-	23.343	FR	AMB	BBB+	A	21-05-2024	27-10-2023
ARTHUR J. GALLAGHER CHILE CORREDORES DE REASEGUROS S.A.	C-258	NR	CHILE	ROYAL & SUN ALLIANCE INSURANCE PLC	NRE14920170135	NR	GBR: United Kingdom (the)	(34)	-	(34)	FR	MD	AA-	A1	04-12-2024	09-10-2024
ARTHUR J. GALLAGHER CHILE CORREDORES DE REASEGUROS S.A.	C-258	NR	CHILE	SWISS REINSURANCE AMERICA CORPORATION	NRE06220170051	NR	USA: United States (the)	606	-	606	MD	SP	Aa3	AA-	20-11-2024	07-11-2024
ARTHUR J. GALLAGHER CHILE CORREDORES DE REASEGUROS S.A.	C-258	NR	CHILE	TRANSATLANTIC REINSURANCE COMPANY	NRE06220170054	NR	USA: United States (the)	31.614	-	31.614	SP	MD	AA+	Aa2	25-09-2024	24-05-2024

# FID CHILE SEGUROS GENERALES S.A.

## NOTAS A LOS ESTADOS FINANCIEROS

AL 31 DE DICIEMBRE DE 2024

### (30) Reaseguradores y corredores de reaseguros vigentes, continuación

#### Primas cedidas a reaseguradores extranjeros (M\$), continuación

Nombre corredor reaseguros extranjero	Código corredor reaseguros	Tipo de relación	País del corredor	Nombre reasegurador extranjero	Código de identificación reasegurador	Tipo de relación (R o NR)	País del reasegurador	Prima cedida	Costo de reaseguro no proporcional	Total reaseguro	Código clasificador de riesgo C1	Código clasificador de riesgo C2	Clasificación de riesgo C1	Clasificación de riesgo C2	Fecha clasificación C1	Fecha clasificación C2
AVIPLUS RE CORREDORES DE REASEGURO SPA	C-7908	NR	CHILE	GENERALI ESPAÑA SOCIEDAD ANÓNIMA DE SEGUROS Y REASEGUROS	NRE06120200007	NR	ESP: Spain	163.887	-	163.887	AMB	FR	A+	A+	10-12-2024	19-11-2024
AVIPLUS RE CORREDORES DE REASEGURO SPA	C-7908	NR	CHILE	NAVIGATORS INSURANCE COMPANY	NRE06220170039	NR	USA: United States (the)	23.165	-	23.165	SP	AMB	A+	A+	28-06-2024	18-06-2024
CARPENTER MARSH FAC CHILE CORREDORES DE REASEGUROS LIMITADA	C-246	NR	CHILE	LLOYD'S SYNDICATE 4473 (Liberty Managing Agency Ltd)	NRE14920170111	NR	GBR: United Kingdom (the)	(9)	-	(9)	AMB	FR	A+	AA-	07-08-2024	03-06-2024
CARPENTER MARSH FAC CHILE CORREDORES DE REASEGUROS LIMITADA	C-246	NR	CHILE	ALLIANZ GLOBAL CORPORATE & SPECIALTY SE	NRE00320170001	NR	DEU: Germany	4	-	4	SP	AMB	AA	A+	30-10-2024	22-03-2024
CARPENTER MARSH FAC CHILE CORREDORES DE REASEGUROS LIMITADA	C-246	NR	CHILE	AMERICAN HOME ASSURANCE COMPANY	NRE06220170009	NR	USA: United States (the)	109.703	-	109.703	AMB	FR	A	A+	06-12-2024	25-11-2024
CARPENTER MARSH FAC CHILE CORREDORES DE REASEGUROS LIMITADA	C-246	NR	CHILE	AMERICAN INTERNATIONAL GROUP UK LIMITED	NRE14920190153	NR	GBR: United Kingdom (the)	54.555	-	54.555	AMB	SP	A	A+	06-12-2024	21-02-2024
CARPENTER MARSH FAC CHILE CORREDORES DE REASEGUROS LIMITADA	C-246	NR	CHILE	AXA XL INSURANCE COMPANY UK LIMITED	NRE14920230168	NR	GBR: United Kingdom (the)	85.964	-	85.964	AMB	SP	A+	AA-	02-10-2024	07-03-2024
CARPENTER MARSH FAC CHILE CORREDORES DE REASEGUROS LIMITADA	C-246	NR	CHILE	AXIS SPECIALTY EUROPE SE	NRE08920170006	NR	IRL: Ireland	45.230	-	45.230	AMB	SP	A	A+	28-08-2024	29-01-2024
CARPENTER MARSH FAC CHILE CORREDORES DE REASEGUROS LIMITADA	C-246	NR	CHILE	CHINA PACIFIC PROPERTY INSURANCE CO. LTD.	NRE04020190001	NR	CHN: China	85.139	-	85.139	SP	MD	A	A1	21-08-2024	07-12-2023
CARPENTER MARSH FAC CHILE CORREDORES DE REASEGUROS LIMITADA	C-246	NR	CHILE	CHINA TAIPIF INSURANCE (HK) COMPANY LIMITED	NRE08320230003	NR	CHN: China	7.522	-	7.522	AMB	SP	A	A	06-12-2024	10-10-2024
CARPENTER MARSH FAC CHILE CORREDORES DE REASEGUROS LIMITADA	C-246	NR	CHILE	ECHO RÜCKVERSICHERUNGS AG	NRE17620170004	NR	CHE: Switzerland	21.354	-	21.354	FR	SP	A	A	18-07-2024	28-06-2024
CARPENTER MARSH FAC CHILE CORREDORES DE REASEGUROS LIMITADA	C-246	NR	CHILE	EVEREST REINSURANCE (BERMUDA) LTDA.	NRE02120170012	NR	BMU: Bermuda	11.357	-	11.357	AMB	SP	A+	A+	19-07-2024	29-01-2024
CARPENTER MARSH FAC CHILE CORREDORES DE REASEGUROS LIMITADA	C-246	NR	CHILE	EVEREST REINSURANCE COMPANY	NRE06220170024	NR	USA: United States (the)	271.260	-	271.260	AMB	SP	A+	A+	19-07-2024	29-01-2024
CARPENTER MARSH FAC CHILE CORREDORES DE REASEGUROS LIMITADA	C-246	NR	CHILE	Hannover Re (Bermuda) Ltd.	NRE02120170013	NR	BMU: Bermuda	(100.990)	-	(100.990)	AMB	SP	A+	AA-	04-12-2024	26-06-2024
CARPENTER MARSH FAC CHILE CORREDORES DE REASEGUROS LIMITADA	C-246	NR	CHILE	HANNOVER RÜCK SE	NRE00320170004	NR	DEU: Germany	265.486	-	265.486	AMB	FC	A+	AA-	04-12-2024	02-07-2024
CARPENTER MARSH FAC CHILE CORREDORES DE REASEGUROS LIMITADA	C-246	NR	CHILE	HDI GLOBAL SE	NRE00320170006	NR	DEU: Germany	556.406	-	556.406	AMB	SP	A+	A+	04-12-2024	08-05-2024
CARPENTER MARSH FAC CHILE CORREDORES DE REASEGUROS LIMITADA	C-246	NR	CHILE	HDI GLOBAL SPECIALTY SE	NRE00320190013	NR	DEU: Germany	78.549	-	78.549	AMB	SP	A+	A+	04-12-2024	08-05-2024
CARPENTER MARSH FAC CHILE CORREDORES DE REASEGUROS LIMITADA	C-246	NR	CHILE	LIBERTY MUTUAL INSURANCE COMPANY	NRE06220170034	NR	USA: United States (the)	164.415	-	164.415	AMB	SP	A	A	02-08-2024	28-02-2024
CARPENTER MARSH FAC CHILE CORREDORES DE REASEGUROS LIMITADA	C-246	NR	CHILE	LLOYD'S SYNDICATE 1955 (BARBICAN MANAGING AGENCY LIMITED)	NRE14920170069	NR	GBR: United Kingdom (the)	6.994	-	6.994	AMB	FR	A+	AA-	07-08-2024	03-06-2024
CARPENTER MARSH FAC CHILE CORREDORES DE REASEGUROS LIMITADA	C-246	NR	CHILE	LLOYD'S SYDICATE 2689	NRE14920170091	NR	GBR: United Kingdom (the)	1.628	-	1.628	AMB	FR	A+	AA-	07-08-2024	03-06-2024
CARPENTER MARSH FAC CHILE CORREDORES DE REASEGUROS LIMITADA	C-246	NR	CHILE	LLOYD'S SYNDICATE 0382	NRE14920170031	NR	GBR: United Kingdom (the)	1.038.948	-	1.038.948	AMB	FR	A+	AA-	07-08-2024	03-06-2024
CARPENTER MARSH FAC CHILE CORREDORES DE REASEGUROS LIMITADA	C-246	NR	CHILE	LLOYD'S SYNDICATE 0386 (QBE UNDERWRITING LIMITED)	NRE14920170032	NR	GBR: United Kingdom (the)	(2.789)	-	(2.789)	AMB	SP	A+	AA-	07-08-2024	28-05-2024
CARPENTER MARSH FAC CHILE CORREDORES DE REASEGUROS LIMITADA	C-246	NR	CHILE	LLOYD'S SYNDICATE 0457	NRE14920170034	NR	GBR: United Kingdom (the)	3.056	-	3.056	AMB	FR	A+	AA-	07-08-2024	03-06-2024
CARPENTER MARSH FAC CHILE CORREDORES DE REASEGUROS LIMITADA	C-246	NR	CHILE	LLOYD'S SYNDICATE 0510 (KLN)	NRE14920170035	NR	GBR: United Kingdom (the)	40.463	-	40.463	AMB	FR	A+	AA-	07-08-2024	03-06-2024
CARPENTER MARSH FAC CHILE CORREDORES DE REASEGUROS LIMITADA	C-246	NR	CHILE	LLOYD'S SYNDICATE 0609 (ATRIM UNDERWRITERS LIMITED)	NRE14920170038	NR	GBR: United Kingdom (the)	99.929	-	99.929	AMB	FR	A+	AA-	07-08-2024	03-06-2024
CARPENTER MARSH FAC CHILE CORREDORES DE REASEGUROS LIMITADA	C-246	NR	CHILE	LLOYD'S SYNDICATE 1084 (CHAUCER SYNDICATES LIMITED)	NRE14920170044	NR	GBR: United Kingdom (the)	199.857	-	199.857	AMB	FR	A+	AA-	07-08-2024	03-06-2024
CARPENTER MARSH FAC CHILE CORREDORES DE REASEGUROS LIMITADA	C-246	NR	CHILE	LLOYD'S SYNDICATE 1183 (TALBOT UNDERWRITING LTD.)	NRE14920170047	NR	GBR: United Kingdom (the)	74.566	-	74.566	AMB	FR	A+	AA-	07-08-2024	03-06-2024
CARPENTER MARSH FAC CHILE CORREDORES DE REASEGUROS LIMITADA	C-246	NR	CHILE	LLOYD'S SYNDICATE 1221 (NAVIGATORS UNDERWRITING AGENCY LTD.)	NRE14920170051	NR	GBR: United Kingdom (the)	4.521	-	4.521	AMB	FR	A+	AA-	07-08-2024	03-06-2024
CARPENTER MARSH FAC CHILE CORREDORES DE REASEGUROS LIMITADA	C-246	NR	CHILE	LLOYD'S SYNDICATE 1274 (ANTARES MANAGING AGENCY LIMITED)	NRE14920170053	NR	GBR: United Kingdom (the)	4.521	-	4.521	AMB	FR	A+	AA-	07-08-2024	03-06-2024
CARPENTER MARSH FAC CHILE CORREDORES DE REASEGUROS LIMITADA	C-246	NR	CHILE	LLOYD'S SYNDICATE 1618 (BRIT SYNDICATE LIMITED)	NRE14920210158	NR	GBR: United Kingdom (the)	18.479	-	18.479	AMB	FR	A+	AA-	07-08-2024	03-06-2024

# FID CHILE SEGUROS GENERALES S.A.

## NOTAS A LOS ESTADOS FINANCIEROS

AL 31 DE DICIEMBRE DE 2024

### (30) Reaseguradores y corredores de reaseguros vigentes, continuación

#### Primas cedidas a reaseguradores extranjeros (M\$), continuación

Nombre corredor reaseguros extranjero	Código corredor reaseguros	Tipo de relación	País del corredor	Nombre reasegurador extranjero	Código de identificación reasegurador	Tipo de relación (R o NR)	País del reasegurador	Prima cedida	Costo de reaseguro no proporcional	Total reaseguro	Código clasificador de riesgo C1	Código clasificador de riesgo C2	Clasificación de riesgo C1	Clasificación de riesgo C2	Fecha clasificación C1	Fecha clasificación C2
CARPENTER MARSH FAC CHILE CORREDORES DE REASEGUROS LIMITADA	C-246	NR	CHILE	LLOYD'S SYNDICATE 1886 (ASTA MANAGING AGENCY LIMITED)	NRE14920170058	NR	GBR: United Kingdom (the)	25.132	-	25.132	AMB	FR	A+	AA-	07-08-2024	03-06-2024
CARPENTER MARSH FAC CHILE CORREDORES DE REASEGUROS LIMITADA	C-246	NR	CHILE	LLOYD'S SYNDICATE 1856 IQUW	NRE14920170060	NR	GBR: United Kingdom (the)	17.821	-	17.821	AMB	SP	A+	AA-	07-08-2024	13-12-2023
CARPENTER MARSH FAC CHILE CORREDORES DE REASEGUROS LIMITADA	C-246	NR	CHILE	LLOYD'S SYNDICATE 1880 (KLN)	NRE14920170062	NR	GBR: United Kingdom (the)	10.072	-	10.072	AMB	FR	A+	AA-	07-08-2024	03-06-2024
CARPENTER MARSH FAC CHILE CORREDORES DE REASEGUROS LIMITADA	C-246	NR	CHILE	LLOYD'S SYNDICATE 1945	NRE14920170068	NR	GBR: United Kingdom (the)	9.677	-	9.677	AMB	FR	A+	AA-	07-08-2024	03-06-2024
CARPENTER MARSH FAC CHILE CORREDORES DE REASEGUROS LIMITADA	C-246	NR	CHILE	LLOYD'S SYNDICATE 1969 (APOLLO SYNDICATE MANAGEMENT LTD)	NRE14920170071	NR	GBR: United Kingdom (the)	44.647	-	44.647	AMB	FR	A+	AA-	07-08-2024	03-06-2024
CARPENTER MARSH FAC CHILE CORREDORES DE REASEGUROS LIMITADA	C-246	NR	CHILE	LLOYD'S SYNDICATE 2001 (MS AMLIN UNDERWRITING LIMITED)	NRE14920170074	NR	GBR: United Kingdom (the)	310.977	-	310.977	AMB	FR	A+	AA-	07-08-2024	03-06-2024
CARPENTER MARSH FAC CHILE CORREDORES DE REASEGUROS LIMITADA	C-246	NR	CHILE	LLOYD'S SYNDICATE 2003 (CATRLIN UNDERWRITING AGENCIES LIMITED)	NRE14920170075	NR	GBR: United Kingdom (the)	7.087	-	7.087	AMB	FR	A+	AA-	07-08-2024	03-06-2024
CARPENTER MARSH FAC CHILE CORREDORES DE REASEGUROS LIMITADA	C-246	NR	CHILE	LLOYD'S SYNDICATE 2121(Argenta Syndicate Management Limited)	NRE14920170083	NR	GBR: United Kingdom (the)	3.495	-	3.495	AMB	FR	A+	AA-	07-08-2024	03-06-2024
CARPENTER MARSH FAC CHILE CORREDORES DE REASEGUROS LIMITADA	C-246	NR	CHILE	LLOYD'S SYNDICATE 2623 (BEAZLEY FURLONGE LIMITED)	NRE14920170090	NR	GBR: United Kingdom (the)	96.828	-	96.828	AMB	FR	A+	AA-	07-08-2024	03-06-2024
CARPENTER MARSH FAC CHILE CORREDORES DE REASEGUROS LIMITADA	C-246	NR	CHILE	LLOYD'S SYNDICATE 2786 (ASTA MANAGING AGENCY LIMITED)	NRE14920170092	NR	GBR: United Kingdom (the)	23.814	-	23.814	AMB	FR	A+	AA-	07-08-2024	03-06-2024
CARPENTER MARSH FAC CHILE CORREDORES DE REASEGUROS LIMITADA	C-246	NR	CHILE	LLOYD'S SYNDICATE 2987	NRE14920170094	NR	GBR: United Kingdom (the)	4.847	-	4.847	AMB	FR	A+	AA-	07-08-2024	03-06-2024
CARPENTER MARSH FAC CHILE CORREDORES DE REASEGUROS LIMITADA	C-246	NR	CHILE	LLOYD'S SYNDICATE 2988 (BRIT)	NRE14920170095	NR	GBR: United Kingdom (the)	1.026	-	1.026	AMB	FR	A+	AA-	07-08-2024	03-06-2024
CARPENTER MARSH FAC CHILE CORREDORES DE REASEGUROS LIMITADA	C-246	NR	CHILE	LLOYD'S SYNDICATE 4000 (PENBROKE MANAGING AGENCY LIMITED)	NRE14920170105	NR	GBR: United Kingdom (the)	49.038	-	49.038	AMB	FR	A+	AA-	07-08-2024	03-06-2024
CARPENTER MARSH FAC CHILE CORREDORES DE REASEGUROS LIMITADA	C-246	NR	CHILE	LLOYD'S SYNDICATE 4020 (ARK SYNDICATE MANAGING AGENCY LTD.)	NRE14920170106	NR	GBR: United Kingdom (the)	27.257	-	27.257	AMB	FR	A+	AA-	07-08-2024	03-06-2024
CARPENTER MARSH FAC CHILE CORREDORES DE REASEGUROS LIMITADA	C-246	NR	CHILE	LLOYD'S SYNDICATE 4141 (HCC UNDERWRITING AGENCY LTD)	NRE14920170107	NR	GBR: United Kingdom (the)	46.731	-	46.731	AMB	FR	A+	AA-	07-08-2024	03-06-2024
CARPENTER MARSH FAC CHILE CORREDORES DE REASEGUROS LIMITADA	C-246	NR	CHILE	LLOYD'S SYNDICATE 5623 (BEAZLEY FURLONGE LIMITED)	NRE14920230167	NR	GBR: United Kingdom (the)	16.059	-	16.059	AMB	FR	A+	AA-	07-08-2024	03-06-2024
CARPENTER MARSH FAC CHILE CORREDORES DE REASEGUROS LIMITADA	C-246	NR	CHILE	LLOYD'S SYNDICATE 0623 (BEAZLEY FURLONGE LIMITED)	NRE14920170039	NR	GBR: United Kingdom (the)	33.603	-	33.603	AMB	FR	A+	AA-	07-08-2024	03-06-2024
CARPENTER MARSH FAC CHILE CORREDORES DE REASEGUROS LIMITADA	C-246	NR	CHILE	LLOYD'S SYNDICATE 1225 (AEGIS MANAGING AGENCY LIMITED)	NRE14920170052	NR	GBR: United Kingdom (the)	133.265	-	133.265	AMB	FR	A+	AA-	07-08-2024	03-06-2024
CARPENTER MARSH FAC CHILE CORREDORES DE REASEGUROS LIMITADA	C-246	NR	CHILE	Lloyd's Syndicate 1919 (Starr Managing Agents Limited)	NRE14920170067	NR	GBR: United Kingdom (the)	232.173	-	232.173	AMB	FR	A+	AA-	07-08-2024	03-06-2024
CARPENTER MARSH FAC CHILE CORREDORES DE REASEGUROS LIMITADA	C-246	NR	CHILE	LLOYD'S SYNDICATE 2012 (ARCH UNDERWRITING AT LLOYD'S LTD)	NRE14920170078	NR	GBR: United Kingdom (the)	148.470	-	148.470	AMB	FR	A+	AA-	07-08-2024	03-06-2024
CARPENTER MARSH FAC CHILE CORREDORES DE REASEGUROS LIMITADA	C-246	NR	CHILE	LLOYD'S SYNDICATE 4444 (CANOPIUS MANAGING AGENTS LIMITED)	NRE14920170109	NR	GBR: United Kingdom (the)	70.193	-	70.193	AMB	FR	A+	AA-	07-08-2024	03-06-2024
CARPENTER MARSH FAC CHILE CORREDORES DE REASEGUROS LIMITADA	C-246	NR	CHILE	LLOYD'S SYNDICATE 4472 (LIBERTY MUTUAL REINSURANCE)	NRE14920170110	NR	GBR: United Kingdom (the)	31.853	-	31.853	AMB	FR	A+	AA-	07-08-2024	03-06-2024
CARPENTER MARSH FAC CHILE CORREDORES DE REASEGUROS LIMITADA	C-246	NR	CHILE	LLOYDS SYNDICATE 5555 (QBE UNDERWRITING LIMITED)	NRE14920170115	NR	GBR: United Kingdom (the)	134.498	-	134.498	AMB	FR	A+	AA-	07-08-2024	03-06-2024
CARPENTER MARSH FAC CHILE CORREDORES DE REASEGUROS LIMITADA	C-246	NR	CHILE	LLOYDS SYNDICATE 0033 (HISCOX SYNDICATES LIMITED)	NRE14920170026	NR	GBR: United Kingdom (the)	144.644	-	144.644	AMB	FR	A+	AA-	07-08-2024	03-06-2024
CARPENTER MARSH FAC CHILE CORREDORES DE REASEGUROS LIMITADA	C-246	NR	CHILE	MALAYSIAN REINSURANCE BERHAD	NRE11520200001	NR	MYS: Malaysia	(3.534)	-	(3.534)	FR	AMB	A	A-	27-11-2024	02-02-2024
CARPENTER MARSH FAC CHILE CORREDORES DE REASEGUROS LIMITADA	C-246	NR	CHILE	MARKE INTERNATIONAL INSURANCE COMPANY LIMITED	NRE14920170131	NR	GBR: United Kingdom (the)	27.138	-	27.138	AMB	SP	A	A	22-11-2024	14-05-2024
CARPENTER MARSH FAC CHILE CORREDORES DE REASEGUROS LIMITADA	C-246	NR	CHILE	ITSUI SUMIMOTO INSURANCE COMPANY LIMITED	NRE09620170002	NR	JPN: Japan	(39.203)	-	(39.203)	AMB	SP	A+	A+	07-06-2024	19-04-2024
CARPENTER MARSH FAC CHILE CORREDORES DE REASEGUROS LIMITADA	C-246	NR	CHILE	MÜNCHENER RÜCKVERSICHERUNGS-GESELLSCHAFT AKTIENGESELLSCHAFT	NRE00320170008	NR	DEU: Germany	548.965	-	548.965	SP	AMB	AA	A+	26-07-2024	18-07-2024
CARPENTER MARSH FAC CHILE CORREDORES DE REASEGUROS LIMITADA	C-246	NR	CHILE	NAVIGATORS INSURANCE COMPANY	NRE06220170039	NR	USA: United States (the)	42.208	-	42.208	SP	AMB	A+	A+	28-06-2024	18-06-2024
CARPENTER MARSH FAC CHILE CORREDORES DE REASEGUROS LIMITADA	C-246	NR	CHILE	ODYSSEY REINSURANCE COMPANY	NRE06220170041	NR	USA: United States (the)	34.084	-	34.084	AMB	SP	A+	A+	12-07-2024	31-05-2024



FID CHILE SEGUROS GENERALES S.A.

NOTAS A LOS ESTADOS FINANCIEROS

AL 31 DE DICIEMBRE DE 2024

(30) Reaseguradores y corredores de reaseguros vigentes, continuación

Primas cedidas a reaseguradores extranjeros (M\$), continuación

Nombre corredor reaseguros extranjero	Código corredor reaseguros	Tipo de relación	País del corredor	Nombre reasegurador extranjero	Código de identificación reasegurador	Tipo de relación (R o NR)	País del reasegurador	Prima cedida	Costo de reaseguro no proporcional	Total reaseguro	Código clasificador de riesgo C1	Código clasificador de riesgo C2	Clasificación de riesgo C1	Clasificación de riesgo C2	Fecha clasificación C1	Fecha clasificación C2
CARPENTER MARSH FAC CHILE CORREDORES DE REASEGUROS LIMITADA	C-246	NR	CHILE	PARTNER REINSURANCE COMPANY LTD.	NRE02120170020	NR	BMU: Bermuda	158	-	158	MD	FR	A1	AA-	04-11-2024	14-08-2024
CARPENTER MARSH FAC CHILE CORREDORES DE REASEGUROS LIMITADA	C-246	NR	CHILE	PING AN P&C INSURANCE COMPANY OF CHINA LTD.	NRE04020240005	NR	CHN: China	13.742	-	13.742	AMB	MD	A	A2	15-03-2024	14-11-2023
CARPENTER MARSH FAC CHILE CORREDORES DE REASEGUROS LIMITADA	C-246	NR	CHILE	QBE EUROPE SA/NV	NRE01820190002	NR	BEL: Belgium	160.593	-	160.593	FR	AMB	A+	A	07-11-2024	18-07-2024
CARPENTER MARSH FAC CHILE CORREDORES DE REASEGUROS LIMITADA	C-246	NR	CHILE	REASEGURADORA PATRIA S.A.	NRE12320170003	NR	MEX: Mexico	33.408	-	33.408	FR	AMB	BBB+	A	21-05-2024	27-10-2023
CARPENTER MARSH FAC CHILE CORREDORES DE REASEGUROS LIMITADA	C-246	NR	CHILE	Royal & Sun Alliance Insurance Limited	NRE14920220161	NR	GBR: United Kingdom (the)	34.708	-	34.708	FR	MD	AA-	A1	04-12-2024	09-10-2024
CARPENTER MARSH FAC CHILE CORREDORES DE REASEGUROS LIMITADA	C-246	NR	CHILE	SWISS REINSURANCE AMERICA CORPORATION	NRE06220170051	NR	USA: United States (the)	452.332	-	452.332	MD	SP	Aa3	AA-	20-11-2024	07-11-2024
CARPENTER MARSH FAC CHILE CORREDORES DE REASEGUROS LIMITADA	C-246	NR	CHILE	TAIPING REINSURANCE COMPANY LIMITED HONG KONG	NRE08320170002	NR	HKG: Hong Kong	270.554	-	270.554	SP	AMB	A	A	10-10-2024	19-09-2024
CARPENTER MARSH FAC CHILE CORREDORES DE REASEGUROS LIMITADA	C-246	NR	CHILE	TRAVELERS INSURANCE COMPANY LIMITED	NRE14920170142	NR	GBR: United Kingdom (the)	4.713	-	4.713	AMB	SP	A++	AA	02-08-2024	18-06-2024
CARPENTER MARSH FAC CHILE CORREDORES DE REASEGUROS LIMITADA	C-246	NR	CHILE	XL INSURANCE COMPANY SE	NRE14920170144	NR	GBR: United Kingdom (the)	31.159	-	31.159	SP	AMB	A+	A+	07-03-2024	07-09-2023
CARPENTER MARSH FAC CHILE CORREDORES DE REASEGUROS LIMITADA	C-246	NR	CHILE	ZURICH INSURANCE COMPANY LIMITED	NRE17620170013	NR	CHE: Switzerland	1.322.557	-	1.322.557	AMB	FC	A+	AA	26-11-2024	30-09-2024
CONO SUR RE., CORREDORES DE REASEGUROS LIMITADA	C-231	NR	CHILE	ALLIANZ GLOBAL CORPORATE & SPECIALTY SE	NRE00320170001	NR	DEU: Germany	8.491	-	8.491	SP	AMB	AA	A+	30-10-2024	22-03-2024
CONO SUR RE., CORREDORES DE REASEGUROS LIMITADA	C-231	NR	CHILE	AMERICAN HOME ASSURANCE COMPANY	NRE06220170009	NR	USA: United States (the)	73.069	-	73.069	AMB	FR	A	A+	06-12-2024	25-11-2024
CONO SUR RE., CORREDORES DE REASEGUROS LIMITADA	C-231	NR	CHILE	ARCH INSURANCE (UK) LIMITED	NRE14920240185	NR	GBR: United Kingdom (the)	45.560	-	45.560	MD	FR	A1	AA-	13-12-2024	08-08-2024
CONO SUR RE., CORREDORES DE REASEGUROS LIMITADA	C-231	NR	CHILE	ARCH INSURANCE COMPANY (EUROPE) LIMITED	NRE14920170006	NR	GBR: United Kingdom (the)	7.903	-	7.903	MD	FC	A1	AA-	13-12-2024	02-08-2024
CONO SUR RE., CORREDORES DE REASEGUROS LIMITADA	C-231	NR	CHILE	BARENT'S RE REINSURANCE COMPANY, Inc.	NRE20120230001	NR	GBR: United Kingdom (the)	28.712	-	28.712	AMB	MD	A	A3	11-12-2024	11-07-2022
CONO SUR RE., CORREDORES DE REASEGUROS LIMITADA	C-231	NR	CHILE	ECHO RÜCKVERSICHERUNGS AG	NRE17620170004	NR	CHE: Switzerland	10.808	-	10.808	FR	SP	A	A	18-07-2024	28-06-2024
CONO SUR RE., CORREDORES DE REASEGUROS LIMITADA	C-231	NR	CHILE	EVEREST REINSURANCE COMPANY	NRE06220170024	NR	USA: United States (the)	69.579	-	69.579	AMB	SP	A+	A+	19-07-2024	29-01-2024
CONO SUR RE., CORREDORES DE REASEGUROS LIMITADA	C-231	NR	CHILE	GREAT LAKES INSURANCE SE	NRE00320190014	NR	DEU: Germany	62.712	-	62.712	SP	AMB	AA	A+	26-07-2024	18-07-2024
CONO SUR RE., CORREDORES DE REASEGUROS LIMITADA	C-231	NR	CHILE	HANNOVER RÜCK SE	NRE00320170004	NR	DEU: Germany	116.755	-	116.755	AMB	FC	A+	AA-	04-12-2024	02-07-2024
CONO SUR RE., CORREDORES DE REASEGUROS LIMITADA	C-231	NR	CHILE	LIBERTY MUTUAL INSURANCE COMPANY	NRE06220170034	NR	USA: United States (the)	18.215	-	18.215	AMB	SP	A	A	02-08-2024	28-02-2024
CONO SUR RE., CORREDORES DE REASEGUROS LIMITADA	C-231	NR	CHILE	LLOYD'S SYNDICATE 0510 (KLN)	NRE14920170035	NR	GBR: United Kingdom (the)	34.475	-	34.475	AMB	FR	A+	AA-	07-08-2024	03-06-2024
CONO SUR RE., CORREDORES DE REASEGUROS LIMITADA	C-231	NR	CHILE	LLOYD'S SYNDICATE 1084 (CHAUCER SYNDICATES LIMITED)	NRE14920170044	NR	GBR: United Kingdom (the)	71.331	-	71.331	AMB	FR	A+	AA-	07-08-2024	03-06-2024
CONO SUR RE., CORREDORES DE REASEGUROS LIMITADA	C-231	NR	CHILE	LLOYD'S SYNDICATE 1183 (TALBOT UNDERWRITING LTD.)	NRE14920170047	NR	GBR: United Kingdom (the)	1.234	-	1.234	AMB	FR	A+	AA-	07-08-2024	03-06-2024
CONO SUR RE., CORREDORES DE REASEGUROS LIMITADA	C-231	NR	CHILE	LLOYD'S SYNDICATE 1618 (BRIT SYNDICATE LIMITED)	NRE14920210158	NR	GBR: United Kingdom (the)	2.880	-	2.880	AMB	FR	A+	AA-	07-08-2024	03-06-2024
CONO SUR RE., CORREDORES DE REASEGUROS LIMITADA	C-231	NR	CHILE	LLOYD'S SYNDICATE 1880 (KLN)	NRE14920170062	NR	GBR: United Kingdom (the)	2.675	-	2.675	AMB	FR	A+	AA-	07-08-2024	03-06-2024
CONO SUR RE., CORREDORES DE REASEGUROS LIMITADA	C-231	NR	CHILE	LLOYD'S SYNDICATE 1967	NRE14920170070	NR	GBR: United Kingdom (the)	1.240	-	1.240	AMB	FR	A+	AA-	07-08-2024	03-06-2024
CONO SUR RE., CORREDORES DE REASEGUROS LIMITADA	C-231	NR	CHILE	LLOYD'S SYNDICATE 2001 (MS AMLIN UNDERWRITING LIMITED)	NRE14920170074	NR	GBR: United Kingdom (the)	22.176	-	22.176	AMB	FR	A+	AA-	07-08-2024	03-06-2024
CONO SUR RE., CORREDORES DE REASEGUROS LIMITADA	C-231	NR	CHILE	LLOYD'S SYNDICATE 2003 (CATRLIN UNDERWRITING AGENCIES LIMITED)	NRE14920170075	NR	GBR: United Kingdom (the)	11.423	-	11.423	AMB	FR	A+	AA-	07-08-2024	03-06-2024
CONO SUR RE., CORREDORES DE REASEGUROS LIMITADA	C-231	NR	CHILE	LLOYD'S SYNDICATE 2623 (BEAZLEY FURLONGE LIMITED)	NRE14920170090	NR	GBR: United Kingdom (the)	37.359	-	37.359	AMB	FR	A+	AA-	07-08-2024	03-06-2024
CONO SUR RE., CORREDORES DE REASEGUROS LIMITADA	C-231	NR	CHILE	LLOYD'S SYNDICATE 2786 (ASTA MANAGING AGENCY LIMITED)	NRE14920170092	NR	GBR: United Kingdom (the)	6.547	-	6.547	AMB	FR	A+	AA-	07-08-2024	03-06-2024



# FID CHILE SEGUROS GENERALES S.A.

## NOTAS A LOS ESTADOS FINANCIEROS

AL 31 DE DICIEMBRE DE 2024

### (30) Reaseguradores y corredores de reaseguros vigentes, continuación

#### Primas cedidas a reaseguradores extranjeros (M\$), continuación

Nombre corredor reaseguros extranjero	Código corredor reaseguros	Tipo de relación	País del corredor	Nombre reasegurador extranjero	Código de identificación reasegurador	Tipo de relación (R o NR)	País del reasegurador	Prima cedida	Costo de reaseguro no proporcional	Total reaseguro	Código clasificador de riesgo C1	Código clasificador de riesgo C2	Clasificación de riesgo C1	Clasificación de riesgo C2	Fecha clasificación C1	Fecha clasificación C2
CONO SUR RE., CORREDORES DE REASEGUROS LIMITADA	C-231	NR	CHILE	LLOYD'S SYNDICATE 2987	NRE14920170094	NR	GBR: United Kingdom (the)	2.880	-	2.880	AMB	FR	A+	AA-	07-08-2024	03-06-2024
CONO SUR RE., CORREDORES DE REASEGUROS LIMITADA	C-231	NR	CHILE	LLOYD'S SYNDICATE 4000 (PENBROKE MANAGING AGENCY LIMITED)	NRE14920170105	NR	GBR: United Kingdom (the)	24.813	-	24.813	AMB	FR	A+	AA-	07-08-2024	03-06-2024
CONO SUR RE., CORREDORES DE REASEGUROS LIMITADA	C-231	NR	CHILE	LLOYD'S SYNDICATE 5000	NRE14920170113	NR	GBR: United Kingdom (the)	17.805	-	17.805	AMB	FR	A+	AA-	07-08-2024	03-06-2024
CONO SUR RE., CORREDORES DE REASEGUROS LIMITADA	C-231	NR	CHILE	LLOYD'S SYNDICATE CGM2488	NRE14920170088	NR	GBR: United Kingdom (the)	64.004	-	64.004	AMB	FR	A+	AA-	07-08-2024	03-06-2024
CONO SUR RE., CORREDORES DE REASEGUROS LIMITADA	C-231	NR	CHILE	LLOYD'S SYNDICATE 0623 (BEAZLEY FURLONGE LIMITED)	NRE14920170039	NR	GBR: United Kingdom (the)	8.201	-	8.201	AMB	FR	A+	AA-	07-08-2024	03-06-2024
CONO SUR RE., CORREDORES DE REASEGUROS LIMITADA	C-231	NR	CHILE	LLOYD'S SYNDICATE 1301 (STARSTONE UNDERWRITING LTD)	NRE14920170054	NR	GBR: United Kingdom (the)	149.343	-	149.343	AMB	FR	A+	AA-	07-08-2024	03-06-2024
CONO SUR RE., CORREDORES DE REASEGUROS LIMITADA	C-231	NR	CHILE	Lloyd's Syndicate 1919 (Starr Managing Agents Limited)	NRE14920170067	NR	GBR: United Kingdom (the)	469.099	-	469.099	AMB	FR	A+	AA-	07-08-2024	03-06-2024
CONO SUR RE., CORREDORES DE REASEGUROS LIMITADA	C-231	NR	CHILE	MALAYSIAN REINSURANCE BERHAD	NRE11520200001	NR	MYS: Malaysia	21.549	-	21.549	FR	AMB	A	A-	27-11-2024	02-02-2024
CONO SUR RE., CORREDORES DE REASEGUROS LIMITADA	C-231	NR	CHILE	MAPFRE RE COMPAÑIA DE REASEGUROS S.A.	NRE06120170002	NR	ESP: Spain	103.582	-	103.582	SP	AMB	A+	A	11-07-2024	18-10-2023
CONO SUR RE., CORREDORES DE REASEGUROS LIMITADA	C-231	NR	CHILE	MÜNCHENER RÜCKVERSICHERUNGS-GESELLSCHAFT AKTIENGESELLSCHAFT	NRE00320170008	NR	DEU: Germany	23.846	-	23.846	SP	AMB	AA	A+	26-07-2024	18-07-2024
CONO SUR RE., CORREDORES DE REASEGUROS LIMITADA	C-231	NR	CHILE	NEW HAMPSHIRE INSURANCE COMPANY	NRE06220170040	NR	USA: United States (the)	14.185	-	14.185	AMB	FR	A	A+	06-12-2024	25-11-2024
CONO SUR RE., CORREDORES DE REASEGUROS LIMITADA	C-231	NR	CHILE	PICC REINSURANCE COMPANY LIMITED	NRE04020220002	NR	CHN: China	105.849	-	105.849	SP	MD	A-	A3	28-03-2024	07-12-2023
CONO SUR RE., CORREDORES DE REASEGUROS LIMITADA	C-231	NR	CHILE	ROYAL & SUN ALLIANCE INSURANCE PLC	NRE14920170135	NR	GBR: United Kingdom (the)	12.835	-	12.835	FR	MD	AA-	A1	04-12-2024	09-10-2024
CONO SUR RE., CORREDORES DE REASEGUROS LIMITADA	C-231	NR	CHILE	SCOR REINSURANCE COMPANY	NRE06220170046	NR	USA: United States (the)	10.808	-	10.808	FR	MD	A+	A1	05-11-2024	05-09-2024
CONO SUR RE., CORREDORES DE REASEGUROS LIMITADA	C-231	NR	CHILE	SWISS RE CORPORATE SOLUTIONS AMERICA INSURANCE CORPORATION	NRE06220220062	NR	USA: United States (the)	21.469	-	21.469	SP	AMB	AA-	A+	07-11-2024	26-09-2024
CONO SUR RE., CORREDORES DE REASEGUROS LIMITADA	C-231	NR	CHILE	SYNDICATE 1796 - Lloyds Underwriter Syndicate No.1796	NRE14920220164	NR	GBR: United Kingdom (the)	20.343	-	20.343	AMB	SP	A+	AA-	07-08-2024	28-05-2024
CONO SUR RE., CORREDORES DE REASEGUROS LIMITADA	C-231	NR	CHILE	TRANSATLANTIC REINSURANCE COMPANY	NRE06220170054	NR	USA: United States (the)	79.728	-	79.728	SP	MD	AA+	Aa2	25-09-2024	24-05-2024
CORREDORA DE REASEGUROS INSUREX SPA	C-269	NR	CHILE	AMERICAN HOME ASSURANCE COMPANY	NRE06220170009	NR	USA: United States (the)	17.691	-	17.691	AMB	FR	A	A+	06-12-2024	25-11-2024
CORREDORA DE REASEGUROS INSUREX SPA	C-269	NR	CHILE	MALAYSIAN REINSURANCE BERHAD	NRE11520200001	NR	MYS: Malaysia	122.921	-	122.921	FR	AMB	A	A-	27-11-2024	02-02-2024
CORREDORA DE REASEGUROS INSUREX SPA	C-269	NR	CHILE	PICC REINSURANCE COMPANY LIMITED	NRE04020220002	NR	CHN: China	(2.079)	-	(2.079)	SP	MD	A-	A3	28-03-2024	07-12-2023
GUY CARPENTER & COMPANY CORREDORES DE REASEGUROS LIMITADA	C-028	NR	CHILE	LLOYD'S SYNDICATE 4472 (LIBERTY MUTUAL REINSURANCE)	NRE14920170110	NR	GBR: United Kingdom (the)	559	-	559	AMB	FR	A+	AA-	07-08-2024	03-06-2024
GUY CARPENTER & COMPANY CORREDORES DE REASEGUROS LIMITADA	C-028	NR	CHILE	LLOYD'S SYNDICATE 5555 (QBE UNDERWRITING LIMITED)	NRE14920170115	NR	GBR: United Kingdom (the)	(9.933)	-	(9.933)	AMB	FR	A+	AA-	07-08-2024	03-06-2024
GUY CARPENTER & COMPANY CORREDORES DE REASEGUROS LIMITADA	C-028	NR	CHILE	MAPFRE RE COMPAÑIA DE REASEGUROS S.A.	NRE06120170002	NR	ESP: Spain	391	-	391	SP	AMB	A+	A	11-07-2024	18-10-2023
GUY CARPENTER & COMPANY CORREDORES DE REASEGUROS LIMITADA	C-028	NR	CHILE	MS AMLIN AG	NRE17620240020	NR	CHE: Switzerland	1.117	-	1.117	SP	AMB	A+	A+	29-04-2024	26-04-2024
GUY CARPENTER & COMPANY CORREDORES DE REASEGUROS LIMITADA	C-028	NR	CHILE	MÜNCHENER RÜCKVERSICHERUNGS-GESELLSCHAFT AKTIENGESELLSCHAFT	NRE00320170008	NR	DEU: Germany	8.147	-	8.147	SP	AMB	AA	A+	26-07-2024	18-07-2024
GUY CARPENTER & COMPANY CORREDORES DE REASEGUROS LIMITADA	C-028	NR	CHILE	REASEGURADORA PATRIA S.A.	NRE12320170003	NR	MEX: Mexico	1.175	-	1.175	FR	AMB	BBB+	A	21-05-2024	27-10-2023
GUY CARPENTER & COMPANY CORREDORES DE REASEGUROS LIMITADA	C-028	NR	CHILE	SWISS REINSURANCE AMERICA CORPORATION	NRE06220170051	NR	USA: United States (the)	(621)	-	(621)	MD	SP	Aa3	AA-	20-11-2024	07-11-2024
LILIENTFELD CORREDORES DE REASEGURO LIMITADA	C-266	NR	CHILE	CHUBB EUROPEAN GROUP PLC	NRE14920180152	NR	GBR: United Kingdom (the)	1.358	-	1.358	AMB	SP	A++	AA	12-12-2024	29-01-2024
LILIENTFELD CORREDORES DE REASEGURO LIMITADA	C-266	NR	CHILE	HANNOVER RÜCK SE	NRE00320170004	NR	DEU: Germany	17.069	-	17.069	AMB	FC	A+	AA-	04-12-2024	02-07-2024
LILIENTFELD CORREDORES DE REASEGURO LIMITADA	C-266	NR	CHILE	LIBERTY MUTUAL INSURANCE COMPANY	NRE06220170034	NR	USA: United States (the)	42.915	-	42.915	AMB	SP	A	A	02-08-2024	28-02-2024

FID CHILE SEGUROS GENERALES S.A.

NOTAS A LOS ESTADOS FINANCIEROS

AL 31 DE DICIEMBRE DE 2024

(30) Reaseguradores y corredores de reaseguros vigentes, continuación

Primas cedidas a reaseguradores extranjeros (M\$), continuación

Nombre corredor reaseguros extranjero	Código corredor reaseguros	Tipo de relación	País del corredor	Nombre reasegurador extranjero	Código de identificación reasegurador	Tipo de relación (R o NR)	País del reasegurador	Prima cedida	Costo de reaseguro no proporcional	Total reaseguro	Código clasificador de riesgo C1	Código clasificador de riesgo C2	Clasificación de riesgo C1	Clasificación de riesgo C2	Fecha clasificación C1	Fecha clasificación C2
LILIENFELD CORREDORES DE REASEGURO LIMITADA	C-266	NR	CHILE	LLOYD'S SYNDICATE 0457	NRE14920170034	NR	GBR: United Kingdom (the)	1.754	-	1.754	AMB	FR	A+	AA-	07-08-2024	03-06-2024
LILIENFELD CORREDORES DE REASEGURO LIMITADA	C-266	NR	CHILE	LLOYD'S SYNDICATE 1686 (ASTA MANAGING AGENCY LIMITED)	NRE14920170058	NR	GBR: United Kingdom (the)	259	-	259	AMB	FR	A+	AA-	07-08-2024	03-06-2024
LILIENFELD CORREDORES DE REASEGURO LIMITADA	C-266	NR	CHILE	LLOYD'S SYNDICATE 2358 (Nephila Syndicate Management Ltd.)	NRE14920220163	NR	GBR: United Kingdom (the)	877	-	877	AMB	FR	A+	AA-	07-08-2024	03-06-2024
LILIENFELD CORREDORES DE REASEGURO LIMITADA	C-266	NR	CHILE	LLOYD'S SYNDICATE 2623 (BEAZLEY FURLONGE LIMITED)	NRE14920170090	NR	GBR: United Kingdom (the)	25.781	-	25.781	AMB	FR	A+	AA-	07-08-2024	03-06-2024
LILIENFELD CORREDORES DE REASEGURO LIMITADA	C-266	NR	CHILE	LLOYD'S SYNDICATE 5000	NRE14920170113	NR	GBR: United Kingdom (the)	4.162	-	4.162	AMB	FR	A+	AA-	07-08-2024	03-06-2024
LILIENFELD CORREDORES DE REASEGURO LIMITADA	C-266	NR	CHILE	LLOYD'S SYNDICATE 5886 (WBC)	NRE14920170118	NR	GBR: United Kingdom (the)	1.754	-	1.754	AMB	FR	A+	AA-	07-08-2024	03-06-2024
LILIENFELD CORREDORES DE REASEGURO LIMITADA	C-266	NR	CHILE	LLOYD'S SYNDICATE 0623 (BEAZLEY FURLONGE LIMITED)	NRE14920170039	NR	GBR: United Kingdom (the)	5.379	-	5.379	AMB	FR	A+	AA-	07-08-2024	03-06-2024
LILIENFELD CORREDORES DE REASEGURO LIMITADA	C-266	NR	CHILE	REASEGURADORA PATRIA S.A.	NRE12320170003	NR	MEX: Mexico	(565)	-	(565)	FR	AMB	BBB+	A	21-05-2024	27-10-2023
LILIENFELD CORREDORES DE REASEGURO LIMITADA	C-266	NR	CHILE	SIRIUS POINT BERMUDA INSURANCE COMPANY LTD	NRE02120220032	NR	BMU: Bermuda	2.648	-	2.648	SP	AMB	A-	A-	17-07-2024	26-04-2024
LOCKTON CHILE CORREDORES DE REASEGUROS SPA	C-282	NR	CHILE	ASSICURAZIONI GENERALI SPA	NRE09420170001	NR	ITA: Italy	566.620	-	566.620	FR	FR	A+	A+	10-12-2024	19-11-2024
LOCKTON CHILE CORREDORES DE REASEGUROS SPA	C-282	NR	CHILE	CHINA PACIFIC PROPERTY INSURANCE CO. LTD.	NRE04020190001	NR	CHN: China	318.216	-	318.216	SP	MD	A	A1	21-08-2024	07-12-2023
LOCKTON CHILE CORREDORES DE REASEGUROS SPA	C-282	NR	CHILE	LIBERTY MUTUAL INSURANCE COMPANY	NRE06220170034	NR	USA: United States (the)	89.482	-	89.482	AMB	SP	A	A	02-08-2024	28-02-2024
LOCKTON CHILE CORREDORES DE REASEGUROS SPA	C-282	NR	CHILE	LLOYD'S SYNDICATE 1084 (CHAUCER SYNDICATES LIMITED)	NRE14920170044	NR	GBR: United Kingdom (the)	59.655	-	59.655	AMB	FR	A+	AA-	07-08-2024	03-06-2024
LOCKTON CHILE CORREDORES DE REASEGUROS SPA	C-282	NR	CHILE	REASEGURADORA PATRIA S.A.	NRE12320170003	NR	MEX: Mexico	59.655	-	59.655	FR	AMB	BBB+	A	21-05-2024	27-10-2023
LOCKTON CHILE CORREDORES DE REASEGUROS SPA	C-282	NR	CHILE	SWISS REINSURANCE AMERICA CORPORATION	NRE06220170051	NR	USA: United States (the)	89.482	-	89.482	MD	SP	Aa3	AA-	20-11-2024	07-11-2024
MEXBRIT LLC	C-264	NR	CHILE	ARCH INSURANCE COMPANY	NRE06220170014	NR	USA: United States (the)	(6.598)	-	(6.598)	MD	FR	A1	AA-	13-12-2024	02-08-2024
MEXBRIT LLC	C-264	NR	CHILE	ARCH INSURANCE COMPANY (EUROPE) LIMITED	NRE14920170006	NR	GBR: United Kingdom (the)	241.355	-	241.355	MD	FC	A1	AA-	13-12-2024	02-08-2024
MEXBRIT LLC	C-264	NR	CHILE	AXA XL REINSURANCE LTD.	NRE02120240034	NR	BMU: Bermuda	251.351	-	251.351	AMB	SP	A+	AA-	02-10-2024	07-03-2024
MEXBRIT LLC	C-264	NR	CHILE	CATLIN RE SWITZERLAND LTD.	NRE17620170002	NR	CHE: Switzerland	104.707	-	104.707	AMB	SP	A+	AA-	02-10-2024	07-03-2024
MEXBRIT LLC	C-264	NR	CHILE	ECHO RÜCKVERSICHERUNGS AG	NRE17620170004	NR	CHE: Switzerland	200.792	-	200.792	FR	SP	A	A	18-07-2024	28-06-2024
MEXBRIT LLC	C-264	NR	CHILE	LLOYD'S SYNDICATE 4711 (Aspen Managing Agency Limited)	NRE14920170112	NR	GBR: United Kingdom (the)	11.460	-	11.460	AMB	FR	A+	AA-	07-08-2024	03-06-2024
MEXBRIT LLC	C-264	NR	CHILE	LLOYD'S SYNDICATE 1618 (BRIT SYNDICATE LIMITED)	NRE14920210158	NR	GBR: United Kingdom (the)	45.766	-	45.766	AMB	FR	A+	AA-	07-08-2024	03-06-2024
MEXBRIT LLC	C-264	NR	CHILE	LLOYD'S SYNDICATE 2623 (BEAZLEY FURLONGE LIMITED)	NRE14920170090	NR	GBR: United Kingdom (the)	8.218	-	8.218	AMB	FR	A+	AA-	07-08-2024	03-06-2024
MEXBRIT LLC	C-264	NR	CHILE	LLOYD'S SYNDICATE 4141 (HCC UNDERWRITING AGENCY LTD)	NRE14920170107	NR	GBR: United Kingdom (the)	44.310	-	44.310	AMB	FR	A+	AA-	07-08-2024	03-06-2024
MEXBRIT LLC	C-264	NR	CHILE	LLOYD'S SYNDICATE 5000	NRE14920170113	NR	GBR: United Kingdom (the)	11.460	-	11.460	AMB	FR	A+	AA-	07-08-2024	03-06-2024
MEXBRIT LLC	C-264	NR	CHILE	LLOYD'S SYNDICATE 0623 (BEAZLEY FURLONGE LIMITED)	NRE14920170039	NR	GBR: United Kingdom (the)	3.242	-	3.242	AMB	FR	A+	AA-	07-08-2024	03-06-2024
MEXBRIT LLC	C-264	NR	CHILE	LLOYD'S SYNDICATE 1225 (AEGIS MANAGING AGENCY LIMITED)	NRE14920170052	NR	GBR: United Kingdom (the)	70.802	-	70.802	AMB	FR	A+	AA-	07-08-2024	03-06-2024
MEXBRIT LLC	C-264	NR	CHILE	LLOYD'S SYNDICATE 1414 (ASCOT UNDERWRITING LIMITED)	NRE14920170055	NR	GBR: United Kingdom (the)	46.688	-	46.688	AMB	FR	A+	AA-	07-08-2024	03-06-2024
MEXBRIT LLC	C-264	NR	CHILE	MÜNCHENER RÜCKVERSICHERUNGS-GESELLSCHAFT AKTIENGESELLSCHAFT	NRE00320170008	NR	DEU: Germany	2.568.970	-	2.568.970	SP	AMB	AA	A+	26-07-2024	18-07-2024
MEXBRIT LLC	C-264	NR	CHILE	NATIONAL UNION FIRE INSURANCE COMPANY OF PITTSBURGH PA	NRE06220170038	NR	USA: United States (the)	47.669	-	47.669	FR	SP	A+	A+	25-11-2024	21-02-2024

FID CHILE SEGUROS GENERALES S.A.

NOTAS A LOS ESTADOS FINANCIEROS

AL 31 DE DICIEMBRE DE 2024

(30) Reaseguradores y corredores de reaseguros vigentes, continuación

Primas cedidas a reaseguradores extranjeros (M\$), continuación

Nombre corredor reaseguros extranjero	Código corredor reaseguros	Tipo de relación	País del corredor	Nombre reasegurador extranjero	Código de identificación reasegurador	Tipo de relación (R o NR)	País del reasegurador	Prima cedida	Costo de reaseguro no proporcional	Total reaseguro	Código clasificador de riesgo C1	Código clasificador de riesgo C2	Clasificación de riesgo C1	Clasificación de riesgo C2	Fecha clasificación C1	Fecha clasificación C2
MEXBRIT LLC	C-264	NR	CHILE	SCOR REINSURANCE COMPANY	NRE06220170046	NR	USA: United States (the)	272.022	-	272.022	FR	MD	A+	A1	05-11-2024	05-09-2024
MEXBRIT LLC	C-264	NR	CHILE	VALIDUS REINSURANCE (SWITZERLAND) LTD	NRE17620170010	NR	CHE: Switzerland	57.936	-	57.936	SP	AMB	A+	A	29-01-2024	25-05-2023
NEXO CORREDORES DE REASEGUROS SPA	C-279	NR	CHILE	ALLIANZ GLOBAL CORPORATE & SPECIALTY SE	NRE00320170001	NR	DEU: Germany	80.882	-	80.882	SP	AMB	AA	A+	30-10-2024	22-03-2024
NEXO CORREDORES DE REASEGUROS SPA	C-279	NR	CHILE	AMERICAN HOME ASSURANCE COMPANY	NRE06220170009	NR	USA: United States (the)	100.692	-	100.692	AMB	FR	A	A+	06-12-2024	25-11-2024
NEXO CORREDORES DE REASEGUROS SPA	C-279	NR	CHILE	EVEREST REINSURANCE COMPANY	NRE06220170024	NR	USA: United States (the)	669.764	-	669.764	AMB	SP	A+	A+	19-07-2024	29-01-2024
NEXO CORREDORES DE REASEGUROS SPA	C-279	NR	CHILE	HANNOVER RÜCK SE	NRE00320170004	NR	DEU: Germany	166.726	-	166.726	AMB	FC	A+	AA-	04-12-2024	02-07-2024
NEXO CORREDORES DE REASEGUROS SPA	C-279	NR	CHILE	HELVETIA SCHWEIZERISCHE VERSICHERUNGSGESELLSCHAFT AG	NRE17620240021	NR	CHE: Switzerland	54.195	-	54.195	SP	AMB	A+	A	29-10-2024	10-10-2024
NEXO CORREDORES DE REASEGUROS SPA	C-279	NR	CHILE	LIBERTY MUTUAL INSURANCE COMPANY	NRE06220170034	NR	USA: United States (the)	170.023	-	170.023	AMB	SP	A	A	02-08-2024	28-02-2024
NEXO CORREDORES DE REASEGUROS SPA	C-279	NR	CHILE	LLOYD'S SYNDICATE 4711 (Aspen Managing Agency Limited)	NRE14920170112	NR	GBR: United Kingdom (the)	72.534	-	72.534	AMB	FR	A+	AA-	07-08-2024	03-06-2024
NEXO CORREDORES DE REASEGUROS SPA	C-279	NR	CHILE	LLOYD'S SYNDICATE 0457	NRE14920170034	NR	GBR: United Kingdom (the)	29.561	-	29.561	AMB	FR	A+	AA-	07-08-2024	03-06-2024
NEXO CORREDORES DE REASEGUROS SPA	C-279	NR	CHILE	LLOYD'S SYNDICATE 0510 (KLN)	NRE14920170035	NR	GBR: United Kingdom (the)	43.093	-	43.093	AMB	FR	A+	AA-	07-08-2024	03-06-2024
NEXO CORREDORES DE REASEGUROS SPA	C-279	NR	CHILE	LLOYD'S SYNDICATE 0609 (ATRIUM UNDERWRITERS LIMITED)	NRE14920170038	NR	GBR: United Kingdom (the)	11.729	-	11.729	AMB	FR	A+	AA-	07-08-2024	03-06-2024
NEXO CORREDORES DE REASEGUROS SPA	C-279	NR	CHILE	LLOYD'S SYNDICATE 1084 (CHAUCER SYNDICATES LIMITED)	NRE14920170044	NR	GBR: United Kingdom (the)	196.179	-	196.179	AMB	FR	A+	AA-	07-08-2024	03-06-2024
NEXO CORREDORES DE REASEGUROS SPA	C-279	NR	CHILE	LLOYD'S SYNDICATE 1183 (TALBOT UNDERWRITING LTD.)	NRE14920170047	NR	GBR: United Kingdom (the)	109.445	-	109.445	AMB	FR	A+	AA-	07-08-2024	03-06-2024
NEXO CORREDORES DE REASEGUROS SPA	C-279	NR	CHILE	LLOYD'S SYNDICATE 1218( NEWLINE UNDERWRITING MANAGEMENT LIMITED	NRE14920170050	NR	GBR: United Kingdom (the)	9.096	-	9.096	AMB	FR	A+	AA-	07-08-2024	03-06-2024
NEXO CORREDORES DE REASEGUROS SPA	C-279	NR	CHILE	LLOYD'S SYNDICATE 1274 (ANTARES MANAGING AGENCY LIMITED)	NRE14920170053	NR	GBR: United Kingdom (the)	2.048	-	2.048	AMB	FR	A+	AA-	07-08-2024	03-06-2024
NEXO CORREDORES DE REASEGUROS SPA	C-279	NR	CHILE	LLOYD'S SYNDICATE 1618 (BRIT SYNDICATE LIMITED)	NRE14920210158	NR	GBR: United Kingdom (the)	290.132	-	290.132	AMB	FR	A+	AA-	07-08-2024	03-06-2024
NEXO CORREDORES DE REASEGUROS SPA	C-279	NR	CHILE	LLOYD'S SYNDICATE 1686 (ASTA MANAGING AGENCY LIMITED)	NRE14920170058	NR	GBR: United Kingdom (the)	5.175	-	5.175	AMB	FR	A+	AA-	07-08-2024	03-06-2024
NEXO CORREDORES DE REASEGUROS SPA	C-279	NR	CHILE	LLOYD'S SYNDICATE 1856 IQUW	NRE14920170060	NR	GBR: United Kingdom (the)	1.917	-	1.917	AMB	SP	A+	AA-	07-08-2024	13-12-2023
NEXO CORREDORES DE REASEGUROS SPA	C-279	NR	CHILE	LLOYD'S SYNDICATE 1880 (KLN)	NRE14920170062	NR	GBR: United Kingdom (the)	10.445	-	10.445	AMB	FR	A+	AA-	07-08-2024	03-06-2024
NEXO CORREDORES DE REASEGUROS SPA	C-279	NR	CHILE	LLOYD'S SYNDICATE 1967	NRE14920170070	NR	GBR: United Kingdom (the)	4.118	-	4.118	AMB	FR	A+	AA-	07-08-2024	03-06-2024
NEXO CORREDORES DE REASEGUROS SPA	C-279	NR	CHILE	LLOYD'S SYNDICATE 2001 (MS AMLIN UNDERWRITING LIMITED)	NRE14920170074	NR	GBR: United Kingdom (the)	33.663	-	33.663	AMB	FR	A+	AA-	07-08-2024	03-06-2024
NEXO CORREDORES DE REASEGUROS SPA	C-279	NR	CHILE	LLOYD'S SYNDICATE 2003 (CATRLIN UNDERWRITING AGENCIES LIMITED)	NRE14920170075	NR	GBR: United Kingdom (the)	4.998	-	4.998	AMB	FR	A+	AA-	07-08-2024	03-06-2024
NEXO CORREDORES DE REASEGUROS SPA	C-279	NR	CHILE	LLOYD'S SYNDICATE 2357 ASTA MANAGING AGENCY LIMITED	NRE14920170086	NR	GBR: United Kingdom (the)	1.915	-	1.915	AMB	SP	A+	AA-	07-08-2024	28-05-2024
NEXO CORREDORES DE REASEGUROS SPA	C-279	NR	CHILE	LLOYD'S SYNDICATE 2623 (BEAZLEY FURLONGE LIMITED)	NRE14920170090	NR	GBR: United Kingdom (the)	83.319	-	83.319	AMB	FR	A+	AA-	07-08-2024	03-06-2024
NEXO CORREDORES DE REASEGUROS SPA	C-279	NR	CHILE	LLOYD'S SYNDICATE 2786 (ASTA MANAGING AGENCY LIMITED)	NRE14920170092	NR	GBR: United Kingdom (the)	22.966	-	22.966	AMB	FR	A+	AA-	07-08-2024	03-06-2024
NEXO CORREDORES DE REASEGUROS SPA	C-279	NR	CHILE	LLOYD'S SYNDICATE 2987	NRE14920170094	NR	GBR: United Kingdom (the)	368.119	-	368.119	AMB	FR	A+	AA-	07-08-2024	03-06-2024
NEXO CORREDORES DE REASEGUROS SPA	C-279	NR	CHILE	LLOYD'S SYNDICATE 4020 (ARK SYNDICATE MANAGING AGENCY LTD.)	NRE14920170106	NR	GBR: United Kingdom (the)	18.508	-	18.508	AMB	FR	A+	AA-	07-08-2024	03-06-2024
NEXO CORREDORES DE REASEGUROS SPA	C-279	NR	CHILE	LLOYD'S SYNDICATE 5000	NRE14920170113	NR	GBR: United Kingdom (the)	72.534	-	72.534	AMB	FR	A+	AA-	07-08-2024	03-06-2024
NEXO CORREDORES DE REASEGUROS SPA	C-279	NR	CHILE	LLOYD'S SYNDICATE 0623 (BEAZLEY FURLONGE LIMITED)	NRE14920170039	NR	GBR: United Kingdom (the)	28.160	-	28.160	AMB	FR	A+	AA-	07-08-2024	03-06-2024

# FID CHILE SEGUROS GENERALES S.A.

## NOTAS A LOS ESTADOS FINANCIEROS

AL 31 DE DICIEMBRE DE 2024

### (30) Reaseguradores y corredores de reaseguros vigentes, continuación

#### Primas cedidas a reaseguradores extranjeros (M\$), continuación

Nombre corredor reaseguros extranjero	Código corredor reaseguros	Tipo de relación	País del corredor	Nombre reasegurador extranjero	Código de identificación reasegurador	Tipo de relación (R o NR)	País del reasegurador	Prima cedida	Costo de reaseguro no proporcional	Total reaseguro	Código clasificador de riesgo C1	Código clasificador de riesgo C2	Clasificación de riesgo C1	Clasificación de riesgo C2	Fecha clasificación C1	Fecha clasificación C2
NEXO CORREDORES DE REASEGUROS SPA	C-279	NR	CHILE	LLOYDS SYNDICATE 1301 (STARSTONE UNDERWRITING LTD)	NRE14920170054	NR	GBR: United Kingdom (the)	10.209	-	10.209	AMB	FR	A+	AA-	07-08-2024	03-06-2024
NEXO CORREDORES DE REASEGUROS SPA	C-279	NR	CHILE	LLOYD'S SYNDICATE 1886 (QBE UNDERWRITING LTD)	NRE14920170064	NR	GBR: United Kingdom (the)	77.301	-	77.301	AMB	FR	A+	AA-	07-08-2024	03-06-2024
NEXO CORREDORES DE REASEGUROS SPA	C-279	NR	CHILE	Lloyd's Syndicate 1919 (Starr Managing Agents Limited)	NRE14920170067	NR	GBR: United Kingdom (the)	145.208	-	145.208	AMB	FR	A+	AA-	07-08-2024	03-06-2024
NEXO CORREDORES DE REASEGUROS SPA	C-279	NR	CHILE	LLOYD'S SYNDICATE 2015 (THE CHANNEL MANAGING AGENCY LTD)	NRE14920170080	NR	GBR: United Kingdom (the)	10.209	-	10.209	AMB	FR	A+	AA-	07-08-2024	03-06-2024
NEXO CORREDORES DE REASEGUROS SPA	C-279	NR	CHILE	LLOYD'S SYNDICATE 4472 (LIBERTY MUTUAL REINSURANCE)	NRE14920170110	NR	GBR: United Kingdom (the)	16.565	-	16.565	AMB	FR	A+	AA-	07-08-2024	03-06-2024
NEXO CORREDORES DE REASEGUROS SPA	C-279	NR	CHILE	LLOYDS SYNDICATE 5555 (QBE UNDERWRITING LIMITED)	NRE14920170115	NR	GBR: United Kingdom (the)	89.788	-	89.788	AMB	FR	A+	AA-	07-08-2024	03-06-2024
NEXO CORREDORES DE REASEGUROS SPA	C-279	NR	CHILE	MALAYSIAN REINSURANCE BERHAD	NRE11520200001	NR	MYS: Malaysia	37.185	-	37.185	FR	AMB	A	A-	27-11-2024	02-02-2024
NEXO CORREDORES DE REASEGUROS SPA	C-279	NR	CHILE	MÜNCHENER RÜCKVERSICHERUNGS-GESELLSCHAFT AKTIENGESELLSCHAFT	NRE00320170008	NR	DEU: Germany	161.765	-	161.765	SP	AMB	AA	A+	26-07-2024	18-07-2024
NEXO CORREDORES DE REASEGUROS SPA	C-279	NR	CHILE	NAVIGATORS INSURANCE COMPANY	NRE06220170039	NR	USA: United States (the)	72.260	-	72.260	SP	AMB	A+	A+	28-06-2024	18-06-2024
NEXO CORREDORES DE REASEGUROS SPA	C-279	NR	CHILE	QBE EUROPE SANV	NRE01820190002	NR	BEL: Belgium	112.688	-	112.688	FR	AMB	A+	A	07-11-2024	18-07-2024
NEXO CORREDORES DE REASEGUROS SPA	C-279	NR	CHILE	REASEGURADORA PATRIA S.A.	NRE12320170003	NR	MEX: Mexico	38.637	-	38.637	FR	AMB	BBB+	A	21-05-2024	27-10-2023
NEXO CORREDORES DE REASEGUROS SPA	C-279	NR	CHILE	SWISS RE CORPORATE SOLUTIONS AMERICA INSURANCE CORPORATION	NRE06220220062	NR	USA: United States (the)	202.206	-	202.206	SP	AMB	AA-	A+	07-11-2024	26-09-2024
NEXO CORREDORES DE REASEGUROS SPA	C-279	NR	CHILE	SWISS REINSURANCE AMERICA CORPORATION	NRE06220170051	NR	USA: United States (the)	215.960	-	215.960	MD	SP	Aa3	AA-	20-11-2024	07-11-2024
NEXO CORREDORES DE REASEGUROS SPA	C-279	NR	CHILE	ZURICH INSURANCE COMPANY LIMITED	NRE17620170013	NR	CHE: Switzerland	90.120	-	90.120	AMB	FC	A+	AA	26-11-2024	30-09-2024
PRICE FORBES CHILE S.A.	C-221	NR	CHILE	ALLIANZ GLOBAL CORPORATE & SPECIALTY SE	NRE00320170001	NR	DEU: Germany	124.442	-	124.442	SP	AMB	AA	A+	30-10-2024	22-03-2024
PRICE FORBES CHILE S.A.	C-221	NR	CHILE	AMERICAN HOME ASSURANCE COMPANY	NRE06220170009	NR	USA: United States (the)	41.297	-	41.297	AMB	FR	A	A+	06-12-2024	25-11-2024
PRICE FORBES CHILE S.A.	C-221	NR	CHILE	AMERICAN INTERNATIONAL GROUP UK LIMITED	NRE14920190153	NR	GBR: United Kingdom (the)	59.673	-	59.673	AMB	SP	A	A+	06-12-2024	21-02-2024
PRICE FORBES CHILE S.A.	C-221	NR	CHILE	ARCH INSURANCE COMPANY (EUROPE) LIMITED	NRE14920170006	NR	GBR: United Kingdom (the)	29.837	-	29.837	MD	FC	A1	AA-	13-12-2024	02-08-2024
PRICE FORBES CHILE S.A.	C-221	NR	CHILE	AXIS SPECIALTY EUROPE SE	NRE08920170006	NR	IRL: Ireland	2.513	-	2.513	AMB	SP	A	A+	28-08-2024	29-01-2024
PRICE FORBES CHILE S.A.	C-221	NR	CHILE	BERKSHIRE HATHAWAY SPECIALTY INSURANCE COMPANY	NRE06220190058	NR	USA: United States (the)	59.895	-	59.895	SP	AMB	AA+	A++	25-09-2024	28-03-2024
PRICE FORBES CHILE S.A.	C-221	NR	CHILE	EVEREST REINSURANCE COMPANY	NRE06220170024	NR	USA: United States (the)	91.381	-	91.381	AMB	SP	A+	A+	19-07-2024	29-01-2024
PRICE FORBES CHILE S.A.	C-221	NR	CHILE	GREAT LAKES INSURANCE SE	NRE00320190014	NR	DEU: Germany	16.421	-	16.421	SP	AMB	AA	A+	26-07-2024	18-07-2024
PRICE FORBES CHILE S.A.	C-221	NR	CHILE	HANNOVER RÜCK SE	NRE00320170004	NR	DEU: Germany	(4.079)	-	(4.079)	AMB	FC	A+	AA-	04-12-2024	02-07-2024
PRICE FORBES CHILE S.A.	C-221	NR	CHILE	HDI GLOBAL SE	NRE00320170006	NR	DEU: Germany	67.436	-	67.436	AMB	SP	A+	A+	04-12-2024	08-05-2024
PRICE FORBES CHILE S.A.	C-221	NR	CHILE	HDI GLOBAL SPECIALTY SE	NRE00320190013	NR	DEU: Germany	83.554	-	83.554	AMB	SP	A+	A+	04-12-2024	08-05-2024
PRICE FORBES CHILE S.A.	C-221	NR	CHILE	HOUSTON CASUALTY COMPANY	NRE06220170029	NR	USA: United States (the)	102.539	-	102.539	AMB	FR	A++	AA-	08-11-2024	05-11-2024
PRICE FORBES CHILE S.A.	C-221	NR	CHILE	INTERNATIONAL GENERAL INSURANCE CO. LTD	NRE02120170016	NR	BMU: Bermuda	2.480	-	2.480	AMB	SP	A	A-	18-10-2024	19-04-2024
PRICE FORBES CHILE S.A.	C-221	NR	CHILE	INTERNATIONAL GENERAL INSURANCE COMPANY (UK) LTD.	NRE14920170023	NR	GBR: United Kingdom (the)	508	-	508	AMB	SP	A	A-	18-10-2024	19-04-2024
PRICE FORBES CHILE S.A.	C-221	NR	CHILE	LANCASHIRE INSURANCE COMPANY (UK) LIMITED	NRE14920170024	NR	GBR: United Kingdom (the)	(1.633)	-	(1.633)	AMB	SP	A	A-	06-12-2024	27-06-2024
PRICE FORBES CHILE S.A.	C-221	NR	CHILE	LIBERTY MUTUAL INSURANCE COMPANY	NRE06220170034	NR	USA: United States (the)	33.037	-	33.037	AMB	SP	A	A	02-08-2024	28-02-2024

# FID CHILE SEGUROS GENERALES S.A.

## NOTAS A LOS ESTADOS FINANCIEROS

AL 31 DE DICIEMBRE DE 2024

### (30) Reaseguradores y corredores de reaseguros vigentes, continuación

#### Primas cedidas a reaseguradores extranjeros (M\$), continuación

Nombre corredor reaseguros extranjero	Código corredor reaseguros	Tipo de relación	País del corredor	Nombre reasegurador extranjero	Código de identificación reasegurador	Tipo de relación (R o NR)	País del reasegurador	Prima cedida	Costo de reaseguro no proporcional	Total reaseguro	Código clasificador de riesgo C1	Código clasificador de riesgo C2	Clasificación de riesgo C1	Clasificación de riesgo C2	Fecha clasificación C1	Fecha clasificación C2
PRICE FORBES CHILE S.A.	C-221	NR	CHILE	LLOYD'S SYNDICATE 4711 (Aspen Managing Agency Limited)	NRE14920170112	NR	GBR: United Kingdom (the)	53.201	-	53.201	AMB	FR	A+	AA-	07-08-2024	03-06-2024
PRICE FORBES CHILE S.A.	C-221	NR	CHILE	LLOYD'S SYNDICATE 0457	NRE14920170034	NR	GBR: United Kingdom (the)	39.074	-	39.074	AMB	FR	A+	AA-	07-08-2024	03-06-2024
PRICE FORBES CHILE S.A.	C-221	NR	CHILE	LLOYD'S SYNDICATE 0510 (KLN)	NRE14920170035	NR	GBR: United Kingdom (the)	35.428	-	35.428	AMB	FR	A+	AA-	07-08-2024	03-06-2024
PRICE FORBES CHILE S.A.	C-221	NR	CHILE	LLOYD'S SYNDICATE 0609 (ATRIUM UNDERWRITERS LIMITED)	NRE14920170038	NR	GBR: United Kingdom (the)	104.096	-	104.096	AMB	FR	A+	AA-	07-08-2024	03-06-2024
PRICE FORBES CHILE S.A.	C-221	NR	CHILE	LLOYD'S SYNDICATE 1084 (CHAUCER SYNDICATES LIMITED)	NRE14920170044	NR	GBR: United Kingdom (the)	81.182	-	81.182	AMB	FR	A+	AA-	07-08-2024	03-06-2024
PRICE FORBES CHILE S.A.	C-221	NR	CHILE	LLOYD'S SYNDICATE 1686 (ASTA MANAGING AGENCY LIMITED)	NRE14920170058	NR	GBR: United Kingdom (the)	88.288	-	88.288	AMB	FR	A+	AA-	07-08-2024	03-06-2024
PRICE FORBES CHILE S.A.	C-221	NR	CHILE	LLOYD'S SYNDICATE 1856 IQUW	NRE14920170060	NR	GBR: United Kingdom (the)	11.149	-	11.149	AMB	SP	A+	AA-	07-08-2024	13-12-2023
PRICE FORBES CHILE S.A.	C-221	NR	CHILE	LLOYD'S SYNDICATE 1880 (KLN)	NRE14920170062	NR	GBR: United Kingdom (the)	8.857	-	8.857	AMB	FR	A+	AA-	07-08-2024	03-06-2024
PRICE FORBES CHILE S.A.	C-221	NR	CHILE	LLOYD'S SYNDICATE 1945	NRE14920170068	NR	GBR: United Kingdom (the)	3.427	-	3.427	AMB	FR	A+	AA-	07-08-2024	03-06-2024
PRICE FORBES CHILE S.A.	C-221	NR	CHILE	LLOYD'S SYNDICATE 1969 (APOLLO SYNDICATE MANAGEMENT LTD)	NRE14920170071	NR	GBR: United Kingdom (the)	33.421	-	33.421	AMB	FR	A+	AA-	07-08-2024	03-06-2024
PRICE FORBES CHILE S.A.	C-221	NR	CHILE	LLOYD'S SYNDICATE 2001 (MS AMLIN UNDERWRITING LIMITED)	NRE14920170074	NR	GBR: United Kingdom (the)	120.801	-	120.801	AMB	FR	A+	AA-	07-08-2024	03-06-2024
PRICE FORBES CHILE S.A.	C-221	NR	CHILE	LLOYD'S SYNDICATE 2003 (CATRLIN UNDERWRITING AGENCIES LIMITED)	NRE14920170075	NR	GBR: United Kingdom (the)	2.930	-	2.930	AMB	FR	A+	AA-	07-08-2024	03-06-2024
PRICE FORBES CHILE S.A.	C-221	NR	CHILE	LLOYD'S SYNDICATE 2121(Argenta Syndicate Management Limited)	NRE14920170083	NR	GBR: United Kingdom (the)	109.655	-	109.655	AMB	FR	A+	AA-	07-08-2024	03-06-2024
PRICE FORBES CHILE S.A.	C-221	NR	CHILE	LLOYD'S SYNDICATE 2358 (Nephila Syndicate Management Ltd.)	NRE14920220163	NR	GBR: United Kingdom (the)	7.452	-	7.452	AMB	FR	A+	AA-	07-08-2024	03-06-2024
PRICE FORBES CHILE S.A.	C-221	NR	CHILE	LLOYD'S SYNDICATE 2623 (BEAZLEY FURLONGE LIMITED)	NRE14920170090	NR	GBR: United Kingdom (the)	146.097	-	146.097	AMB	FR	A+	AA-	07-08-2024	03-06-2024
PRICE FORBES CHILE S.A.	C-221	NR	CHILE	LLOYD'S SYNDICATE 2786 (ASTA MANAGING AGENCY LIMITED)	NRE14920170092	NR	GBR: United Kingdom (the)	6.269	-	6.269	AMB	FR	A+	AA-	07-08-2024	03-06-2024
PRICE FORBES CHILE S.A.	C-221	NR	CHILE	LLOYD'S SYNDICATE 3010 (LANCASHIRE)	NRE14920240179	NR	GBR: United Kingdom (the)	56.550	-	56.550	AMB	SP	A+	AA-	07-08-2024	28-05-2024
PRICE FORBES CHILE S.A.	C-221	NR	CHILE	LLOYD'S SYNDICATE 4141 (HCC UNDERWRITING AGENCY LTD)	NRE14920170107	NR	GBR: United Kingdom (the)	15.315	-	15.315	AMB	FR	A+	AA-	07-08-2024	03-06-2024
PRICE FORBES CHILE S.A.	C-221	NR	CHILE	LLOYD'S SYNDICATE 5000	NRE14920170113	NR	GBR: United Kingdom (the)	3	-	3	AMB	FR	A+	AA-	07-08-2024	03-06-2024
PRICE FORBES CHILE S.A.	C-221	NR	CHILE	LLOYD'S SYNDICATE 5886 (WBC)	NRE14920170118	NR	GBR: United Kingdom (the)	14.905	-	14.905	AMB	FR	A+	AA-	07-08-2024	03-06-2024
PRICE FORBES CHILE S.A.	C-221	NR	CHILE	LLOYD'S SYNDICATE 0623 (BEAZLEY FURLONGE LIMITED)	NRE14920170039	NR	GBR: United Kingdom (the)	30.013	-	30.013	AMB	FR	A+	AA-	07-08-2024	03-06-2024
PRICE FORBES CHILE S.A.	C-221	NR	CHILE	LLOYD'S SYNDICATE 1886 (QBE UNDERWRITING LTD)	NRE14920170064	NR	GBR: United Kingdom (the)	684	-	684	AMB	FR	A+	AA-	07-08-2024	03-06-2024
PRICE FORBES CHILE S.A.	C-221	NR	CHILE	LLOYD'S SYNDICATE 4472 (LIBERTY MUTUAL REINSURANCE)	NRE14920170110	NR	GBR: United Kingdom (the)	81.686	-	81.686	AMB	FR	A+	AA-	07-08-2024	03-06-2024
PRICE FORBES CHILE S.A.	C-221	NR	CHILE	LLOYD'S SYNDICATE 0033 (HISCOX SYNDICATES LIMITED)	NRE14920170026	NR	GBR: United Kingdom (the)	32.119	-	32.119	AMB	FR	A+	AA-	07-08-2024	03-06-2024
PRICE FORBES CHILE S.A.	C-221	NR	CHILE	MALAYSIAN REINSURANCE BERHAD	NRE11520200001	NR	MYS: Malaysia	277.992	-	277.992	FR	AMB	A	A-	27-11-2024	02-02-2024
PRICE FORBES CHILE S.A.	C-221	NR	CHILE	MAPFRE RE COMPAÑIA DE REASEGUROS S.A.	NRE06120170002	NR	ESP: Spain	55.752	-	55.752	SP	AMB	A+	A	11-07-2024	18-10-2023
PRICE FORBES CHILE S.A.	C-221	NR	CHILE	MÜNCHENER RÜCKVERSICHERUNGS-GESELLSCHAFT AKTIENGESELLSCHAFT	NRE00320170008	NR	DEU: Germany	270.766	-	270.766	SP	AMB	AA	A+	26-07-2024	18-07-2024
PRICE FORBES CHILE S.A.	C-221	NR	CHILE	NAVIGATORS INSURANCE COMPANY	NRE06220170039	NR	USA: United States (the)	27.328	-	27.328	SP	AMB	A+	A+	28-06-2024	18-06-2024
PRICE FORBES CHILE S.A.	C-221	NR	CHILE	ODYSSEY REINSURANCE COMPANY	NRE06220170041	NR	USA: United States (the)	26	-	26	AMB	SP	A+	A+	12-07-2024	31-05-2024
PRICE FORBES CHILE S.A.	C-221	NR	CHILE	QBE EUROPE SANV	NRE01820190002	NR	BEL: Belgium	67	-	67	FR	AMB	A+	A	07-11-2024	18-07-2024

FID CHILE SEGUROS GENERALES S.A.

NOTAS A LOS ESTADOS FINANCIEROS

AL 31 DE DICIEMBRE DE 2024

(30) Reaseguradores y corredores de reaseguros vigentes, continuación

Primas cedidas a reaseguradores extranjeros (M\$), continuación

Nombre corredor reaseguros extranjero	Código corredor reaseguros	Tipo de relación	País del corredor	Nombre reasegurador extranjero	Código de identificación reasegurador	Tipo de relación (R o NR)	País del reasegurador	Prima cedida	Costo de reaseguro no proporcional	Total reaseguro	Código clasificador de riesgo C1	Código clasificador de riesgo C2	Clasificación de riesgo C1	Clasificación de riesgo C2	Fecha clasificación C1	Fecha clasificación C2
PRICE FORBES CHILE S.A.	C-221	NR	CHILE	REASEGURADORA PATRIA S.A.	NRE12320170003	NR	MEX: Mexico	93.550	-	93.550	FR	AMB	BBB+	A	21-05-2024	27-10-2023
PRICE FORBES CHILE S.A.	C-221	NR	CHILE	SIRIUS POINT INTERNATIONAL INSURANCE CORPORATION	NRE17520220003	NR	SWE: Sweden	13.361	-	13.361	SP	AMB	A-	A-	17-07-2024	26-04-2024
PRICE FORBES CHILE S.A.	C-221	NR	CHILE	SWISS RE CORPORATE SOLUTIONS AMERICA INSURANCE CORPORATION	NRE06220220062	NR	USA: United States (the)	(12.889)	-	(12.889)	SP	AMB	AA-	A+	07-11-2024	26-09-2024
PRICE FORBES CHILE S.A.	C-221	NR	CHILE	SWISS REINSURANCE AMERICA CORPORATION	NRE06220170051	NR	USA: United States (the)	(3.898)	-	(3.898)	MD	SP	Aa3	AA-	20-11-2024	07-11-2024
PRICE FORBES CHILE S.A.	C-221	NR	CHILE	SWISS REINSURANCE COMPANY LTD. (SUIZA)	NRE17620170008	NR	CHE: Switzerland	34.753	-	34.753	MD	FR	Aa3	AA-	20-11-2024	18-11-2024
PRICE FORBES CHILE S.A.	C-221	NR	CHILE	SYNDICATE 2010 (LANCHASHIRE)	NRE14920240178	NR	USA: United Kingdom (the)	28.275	-	28.275	AMB	SP	A+	AA-	07-08-2024	28-05-2024
PRICE FORBES CHILE S.A.	C-221	NR	CHILE	TRANSATLANTIC REINSURANCE COMPANY	NRE06220170054	NR	USA: United States (the)	29.304	-	29.304	SP	MD	AA+	Aa2	25-09-2024	24-05-2024
RSG RISK SOLUTIONS GROUP CHILE CORREDORES DE REASEGURO S.A.	C-229	NR	CHILE	ASSICURAZIONI GENERALI SPA	NRE09420170001	NR	ITA: Italy	7.287	-	7.287	AMB	FR	A+	A+	10-12-2024	19-11-2024
RSG RISK SOLUTIONS GROUP CHILE CORREDORES DE REASEGURO S.A.	C-229	NR	CHILE	AVIVA INSURED LIMITED	NRE14920170009	NR	GBR: United Kingdom (the)	13.315	-	13.315	AMB	MD	A+	Aa3	23-12-2024	10-12-2024
RSG RISK SOLUTIONS GROUP CHILE CORREDORES DE REASEGURO S.A.	C-229	NR	CHILE	AXIS SPECIALTY EUROPE SE	NRE08920170006	NR	IRL: Ireland	7.287	-	7.287	AMB	SP	A	A+	28-08-2024	29-01-2024
RSG RISK SOLUTIONS GROUP CHILE CORREDORES DE REASEGURO S.A.	C-229	NR	CHILE	FIDELIS UNDERWRITING LTD	NRE14920200155	NR	GBR: United Kingdom (the)	4.858	-	4.858	SP	AMB	A-	A	09-07-2024	22-02-2024
RSG RISK SOLUTIONS GROUP CHILE CORREDORES DE REASEGURO S.A.	C-229	NR	CHILE	HANNOVER RÜCK SE	NRE00320170004	NR	DEU: Germany	69.748	-	69.748	AMB	FC	A+	AA-	04-12-2024	02-07-2024
RSG RISK SOLUTIONS GROUP CHILE CORREDORES DE REASEGURO S.A.	C-229	NR	CHILE	INTERNATIONAL GENERAL INSURANCE COMPANY (UK) LTD.	NRE14920170023	NR	GBR: United Kingdom (the)	12.055	-	12.055	AMB	SP	A	A-	18-10-2024	19-04-2024
RSG RISK SOLUTIONS GROUP CHILE CORREDORES DE REASEGURO S.A.	C-229	NR	CHILE	LIBERTY MUTUAL INSURANCE COMPANY	NRE06220170034	NR	USA: United States (the)	61.147	-	61.147	AMB	SP	A	A	02-08-2024	28-02-2024
RSG RISK SOLUTIONS GROUP CHILE CORREDORES DE REASEGURO S.A.	C-229	NR	CHILE	LOYD'S SYNDICATE 0318 (CINCINNATI)	NRE14920170030	NR	GBR: United Kingdom (the)	34.122	-	34.122	AMB	FR	A+	AA-	07-08-2024	03-06-2024
RSG RISK SOLUTIONS GROUP CHILE CORREDORES DE REASEGURO S.A.	C-229	NR	CHILE	LOYD'S SYNDICATE 0457	NRE14920170034	NR	GBR: United Kingdom (the)	2.266	-	2.266	AMB	FR	A+	AA-	07-08-2024	03-06-2024
RSG RISK SOLUTIONS GROUP CHILE CORREDORES DE REASEGURO S.A.	C-229	NR	CHILE	LOYD'S SYNDICATE 0510 (KLN)	NRE14920170035	NR	GBR: United Kingdom (the)	3.886	-	3.886	AMB	FR	A+	AA-	07-08-2024	03-06-2024
RSG RISK SOLUTIONS GROUP CHILE CORREDORES DE REASEGURO S.A.	C-229	NR	CHILE	LOYD'S SYNDICATE 1084 (CHAUCER SYNDICATES LIMITED)	NRE14920170044	NR	GBR: United Kingdom (the)	121.599	-	121.599	AMB	FR	A+	AA-	07-08-2024	03-06-2024
RSG RISK SOLUTIONS GROUP CHILE CORREDORES DE REASEGURO S.A.	C-229	NR	CHILE	LOYD'S SYNDICATE 1183 (TALBOT UNDERWRITING LTD.)	NRE14920170047	NR	GBR: United Kingdom (the)	23.642	-	23.642	AMB	FR	A+	AA-	07-08-2024	03-06-2024
RSG RISK SOLUTIONS GROUP CHILE CORREDORES DE REASEGURO S.A.	C-229	NR	CHILE	LOYD'S SYNDICATE 1274 (ANTARES MANAGING AGENCY LIMITED)	NRE14920170053	NR	GBR: United Kingdom (the)	28.689	-	28.689	AMB	FR	A+	AA-	07-08-2024	03-06-2024
RSG RISK SOLUTIONS GROUP CHILE CORREDORES DE REASEGURO S.A.	C-229	NR	CHILE	LOYD'S SYNDICATE 1618 (BRIT SYNDICATE LIMITED)	NRE14920210158	NR	GBR: United Kingdom (the)	(746)	-	(746)	AMB	FR	A+	AA-	07-08-2024	03-06-2024
RSG RISK SOLUTIONS GROUP CHILE CORREDORES DE REASEGURO S.A.	C-229	NR	CHILE	LOYD'S SYNDICATE 1686 (ASTA MANAGING AGENCY LIMITED)	NRE14920170058	NR	GBR: United Kingdom (the)	1.133	-	1.133	AMB	FR	A+	AA-	07-08-2024	03-06-2024
RSG RISK SOLUTIONS GROUP CHILE CORREDORES DE REASEGURO S.A.	C-229	NR	CHILE	LOYD'S SYNDICATE 1729 (ASTA MANAGING AGENCY LIMITED)	NRE14920170059	NR	GBR: United Kingdom (the)	14.467	-	14.467	AMB	FR	A+	AA-	07-08-2024	03-06-2024
RSG RISK SOLUTIONS GROUP CHILE CORREDORES DE REASEGURO S.A.	C-229	NR	CHILE	LOYD'S SYNDICATE 1856 (QUW)	NRE14920170060	NR	GBR: United Kingdom (the)	2.429	-	2.429	AMB	SP	A+	AA-	07-08-2024	13-12-2023
RSG RISK SOLUTIONS GROUP CHILE CORREDORES DE REASEGURO S.A.	C-229	NR	CHILE	LOYD'S SYNDICATE 1880 (KLN)	NRE14920170062	NR	GBR: United Kingdom (the)	972	-	972	AMB	FR	A+	AA-	07-08-2024	03-06-2024
RSG RISK SOLUTIONS GROUP CHILE CORREDORES DE REASEGURO S.A.	C-229	NR	CHILE	LOYD'S SYNDICATE 2001 (MS AMLIN UNDERWRITING LIMITED)	NRE14920170074	NR	GBR: United Kingdom (the)	21.268	-	21.268	AMB	FR	A+	AA-	07-08-2024	03-06-2024
RSG RISK SOLUTIONS GROUP CHILE CORREDORES DE REASEGURO S.A.	C-229	NR	CHILE	LOYD'S SYNDICATE 2623 (BEAZLEY FURLONGE LIMITED)	NRE14920170090	NR	GBR: United Kingdom (the)	20.800	-	20.800	AMB	FR	A+	AA-	07-08-2024	03-06-2024
RSG RISK SOLUTIONS GROUP CHILE CORREDORES DE REASEGURO S.A.	C-229	NR	CHILE	LOYD'S SYNDICATE 2987	NRE14920170094	NR	GBR: United Kingdom (the)	(1.314)	-	(1.314)	AMB	FR	A+	AA-	07-08-2024	03-06-2024
RSG RISK SOLUTIONS GROUP CHILE CORREDORES DE REASEGURO S.A.	C-229	NR	CHILE	LOYD'S SYNDICATE 2988 (BRIT)	NRE14920170095	NR	GBR: United Kingdom (the)	2.411	-	2.411	AMB	FR	A+	AA-	07-08-2024	03-06-2024
RSG RISK SOLUTIONS GROUP CHILE CORREDORES DE REASEGURO S.A.	C-229	NR	CHILE	LOYD'S SYNDICATE 5000	NRE14920170113	NR	GBR: United Kingdom (the)	19.444	-	19.444	AMB	FR	A+	AA-	07-08-2024	03-06-2024

FID CHILE SEGUROS GENERALES S.A.

NOTAS A LOS ESTADOS FINANCIEROS

AL 31 DE DICIEMBRE DE 2024

(30) Reaseguradores y corredores de reaseguros vigentes, continuación

Primas cedidas a reaseguradores extranjeros (M\$), continuación

Nombre corredor reaseguros extranjero	Código corredor reaseguros	Tipo de relación	País del corredor	Nombre reasegurador extranjero	Código de identificación reasegurador	Tipo de relación (R o NR)	País del reasegurador	Prima cedida	Costo de reaseguro no proporcional	Total reaseguro	Código clasificador de riesgo C1	Código clasificador de riesgo C2	Clasificación de riesgo C1	Clasificación de riesgo C2	Fecha clasificación C1	Fecha clasificación C2
RSG RISK SOLUTIONS GROUP CHILE CORREDORES DE REASEGURO S.A.	C-229	NR	CHILE	LLOYD'S SYNDICATE 5623 (BEAZLEY FURLONGE LIMITED)	NRE14920230167	NR	GBR: United Kingdom (the)	2.893	-	2.893	AMB	FR	A+	AA-	07-08-2024	03-06-2024
RSG RISK SOLUTIONS GROUP CHILE CORREDORES DE REASEGURO S.A.	C-229	NR	CHILE	LLOYD'S SYNDICATE 0435 (FARADAY UNDERWRITING LIMITED)	NRE14920170033	NR	GBR: United Kingdom (the)	4.340	-	4.340	AMB	FR	A+	AA-	07-08-2024	03-06-2024
RSG RISK SOLUTIONS GROUP CHILE CORREDORES DE REASEGURO S.A.	C-229	NR	CHILE	LLOYD'S SYNDICATE 0623 (BEAZLEY FURLONGE LIMITED)	NRE14920170039	NR	GBR: United Kingdom (the)	5.116	-	5.116	AMB	FR	A+	AA-	07-08-2024	03-06-2024
RSG RISK SOLUTIONS GROUP CHILE CORREDORES DE REASEGURO S.A.	C-229	NR	CHILE	LLOYD'S SYNDICATE 1301 (STARSTONE UNDERWRITING LTD)	NRE14920170054	NR	GBR: United Kingdom (the)	14.583	-	14.583	AMB	FR	A+	AA-	07-08-2024	03-06-2024
RSG RISK SOLUTIONS GROUP CHILE CORREDORES DE REASEGURO S.A.	C-229	NR	CHILE	LLOYD'S SYNDICATE 2012 (ARCH UNDERWRITING AT LLOYD'S LTD)	NRE14920170078	NR	GBR: United Kingdom (the)	6.028	-	6.028	AMB	FR	A+	AA-	07-08-2024	03-06-2024
RSG RISK SOLUTIONS GROUP CHILE CORREDORES DE REASEGURO S.A.	C-229	NR	CHILE	MALAYSIAN REINSURANCE BERHAD	NRE11520200001	NR	MYS: Malaysia	(817)	-	(817)	FR	AMB	A	A-	27-11-2024	02-02-2024
RSG RISK SOLUTIONS GROUP CHILE CORREDORES DE REASEGURO S.A.	C-229	NR	CHILE	REASEGURADORA PATRIA S.A.	NRE12320170003	NR	MEX: Mexico	71.368	-	71.368	FR	AMB	BBB+	A	21-05-2024	27-10-2023
RSG RISK SOLUTIONS GROUP CHILE CORREDORES DE REASEGURO S.A.	C-229	NR	CHILE	SCOR REINSURANCE COMPANY	NRE06220170046	NR	USA: United States (the)	19.444	-	19.444	FR	MD	A+	A1	05-11-2024	05-09-2024
RSG RISK SOLUTIONS GROUP CHILE CORREDORES DE REASEGURO S.A.	C-229	NR	CHILE	SCOR UK COMPANY LIMITED	NRE14920170137	NR	GBR: United Kingdom (the)	37.299	-	37.299	FR	AMB	A+	A	05-11-2024	24-07-2024
RSG RISK SOLUTIONS GROUP CHILE CORREDORES DE REASEGURO S.A.	C-229	NR	CHILE	SOMPO JAPAN NIPPONKOA INSURANCE INC.	NRE09620170004	NR	JPN: Japan	14.583	-	14.583	AMB	SP	A+	A+	27-09-2024	27-03-2024
RSG RISK SOLUTIONS GROUP CHILE CORREDORES DE REASEGURO S.A.	C-229	NR	CHILE	SWISS REINSURANCE AMERICA CORPORATION	NRE06220170051	NR	USA: United States (the)	31.617	-	31.617	MD	SP	Aa3	AA-	20-11-2024	07-11-2024
RSG RISK SOLUTIONS GROUP CHILE CORREDORES DE REASEGURO S.A.	C-229	NR	CHILE	WESTPORT INSURANCE CORPORATION	NRE06220170057	NR	USA: United States (the)	31.617	-	31.617	MD	SP	Aa3	AA-	20-11-2024	07-11-2024
RSG RISK SOLUTIONS GROUP CHILE CORREDORES DE REASEGURO S.A.	C-229	NR	CHILE	ZURICH INSURANCE COMPANY LIMITED	NRE17620170013	NR	CHE: Switzerland	7.287	-	7.287	AMB	FC	A+	AA	26-11-2024	30-09-2024
SOCIEDAD CORREDORA DE REASEGUROS HOWDEN CHILE S.A.	C-267	NR	CHILE	LLOYD'S SYNDICATE 4473 (Liberty Managing Agency Ltd)	NRE14920170111	NR	GBR: United Kingdom (the)	18.756	-	18.756	AMB	FR	A+	AA-	07-08-2024	03-06-2024
SOCIEDAD CORREDORA DE REASEGUROS HOWDEN CHILE S.A.	C-267	NR	CHILE	ALLIANZ GLOBAL CORPORATE & SPECIALTY SE	NRE00320170001	NR	DEU: Germany	64.773	-	64.773	SP	AMB	AA	A+	30-10-2024	22-03-2024
SOCIEDAD CORREDORA DE REASEGUROS HOWDEN CHILE S.A.	C-267	NR	CHILE	AMERICAN HOME ASSURANCE COMPANY	NRE06220170009	NR	USA: United States (the)	100.178	-	100.178	AMB	FR	A	A+	06-12-2024	25-11-2024
SOCIEDAD CORREDORA DE REASEGUROS HOWDEN CHILE S.A.	C-267	NR	CHILE	ARCH INSURANCE COMPANY	NRE06220170014	NR	USA: United States (the)	203.685	-	203.685	MD	FR	A1	AA-	13-12-2024	02-08-2024
SOCIEDAD CORREDORA DE REASEGUROS HOWDEN CHILE S.A.	C-267	NR	CHILE	ARCH INSURANCE COMPANY (EUROPE) LIMITED	NRE14920170006	NR	GBR: United Kingdom (the)	63.387	-	63.387	MD	FC	A1	AA-	13-12-2024	02-08-2024
SOCIEDAD CORREDORA DE REASEGUROS HOWDEN CHILE S.A.	C-267	NR	CHILE	CHINA TAIPING INSURANCE (HK) COMPANY LIMITED	NRE08320230003	NR	CHN: China	3.111.373	-	3.111.373	AMB	SP	A	A	06-12-2024	10-10-2024
SOCIEDAD CORREDORA DE REASEGUROS HOWDEN CHILE S.A.	C-267	NR	CHILE	CONVEX INSURANCE UK LIMITED	NRE14920200156	NR	GBR: United Kingdom (the)	13.063	-	13.063	SP	AMB	A-	A	18-06-2024	30-05-2024
SOCIEDAD CORREDORA DE REASEGUROS HOWDEN CHILE S.A.	C-267	NR	CHILE	ENDURANCE WORLDWIDE INSURANCE LTD.	NRE14920170018	NR	GBR: United Kingdom (the)	35.774	-	35.774	AMB	SP	A+	A+	27-09-2024	29-03-2024
SOCIEDAD CORREDORA DE REASEGUROS HOWDEN CHILE S.A.	C-267	NR	CHILE	EVEREST REINSURANCE COMPANY	NRE06220170024	NR	USA: United States (the)	122.733	-	122.733	AMB	SP	A+	A+	19-07-2024	29-01-2024
SOCIEDAD CORREDORA DE REASEGUROS HOWDEN CHILE S.A.	C-267	NR	CHILE	FIDELIS UNDERWRITING LTD	NRE14920200155	NR	GBR: United Kingdom (the)	86.017	-	86.017	SP	AMB	A-	A	09-07-2024	22-02-2024
SOCIEDAD CORREDORA DE REASEGUROS HOWDEN CHILE S.A.	C-267	NR	CHILE	INTERNATIONAL GENERAL INSURANCE COMPANY (UK) LTD.	NRE14920170023	NR	GBR: United Kingdom (the)	115.003	-	115.003	AMB	SP	A	A-	18-10-2024	19-04-2024
SOCIEDAD CORREDORA DE REASEGUROS HOWDEN CHILE S.A.	C-267	NR	CHILE	LLOYD'S SYNDICATE 1955 (BARBICAN MANAGING AGENCY LIMITED)	NRE14920170069	NR	GBR: United Kingdom (the)	10.382	-	10.382	AMB	FR	A+	AA-	07-08-2024	03-06-2024
SOCIEDAD CORREDORA DE REASEGUROS HOWDEN CHILE S.A.	C-267	NR	CHILE	LLOYD'S SYNDICATE 0318 (CINCINNATI)	NRE14920170030	NR	GBR: United Kingdom (the)	67.486	-	67.486	AMB	FR	A+	AA-	07-08-2024	03-06-2024
SOCIEDAD CORREDORA DE REASEGUROS HOWDEN CHILE S.A.	C-267	NR	CHILE	LLOYD'S SYNDICATE 0457	NRE14920170034	NR	GBR: United Kingdom (the)	63.931	-	63.931	AMB	FR	A+	AA-	07-08-2024	03-06-2024
SOCIEDAD CORREDORA DE REASEGUROS HOWDEN CHILE S.A.	C-267	NR	CHILE	LLOYD'S SYNDICATE 0510 (KLN)	NRE14920170035	NR	GBR: United Kingdom (the)	2.970	-	2.970	AMB	FR	A+	AA-	07-08-2024	03-06-2024
SOCIEDAD CORREDORA DE REASEGUROS HOWDEN CHILE S.A.	C-267	NR	CHILE	LLOYD'S SYNDICATE 0609 (ATRIUM UNDERWRITERS LIMITED)	NRE14920170038	NR	GBR: United Kingdom (the)	42.585	-	42.585	AMB	FR	A+	AA-	07-08-2024	03-06-2024
SOCIEDAD CORREDORA DE REASEGUROS HOWDEN CHILE S.A.	C-267	NR	CHILE	LLOYD'S SYNDICATE 1036 (QBE UNDERWRITING LIMITED)	NRE14920170043	NR	GBR: United Kingdom (the)	25.063	-	25.063	AMB	FR	A+	AA-	07-08-2024	03-06-2024



FID CHILE SEGUROS GENERALES S.A.

NOTAS A LOS ESTADOS FINANCIEROS

AL 31 DE DICIEMBRE DE 2024

(30) Reaseguradores y corredores de reaseguos vigentes, continuación

Primas cedidas a reaseguradores extranjeros (M\$), continuación

Nombre corredor reaseguos extranjero	Código corredor reaseguos	Tipo de relación	País del corredor	Nombre reasegurador extranjero	Código de identificación reasegurador	Tipo de relación (R o NR)	País del reasegurador	Prima cedida	Costo de reaseguo no proporcional	Total reaseguo	Código clasificador de riesgo C1	Código clasificador de riesgo C2	Clasificación de riesgo C1	Clasificación de riesgo C2	Fecha clasificación C1	Fecha clasificación C2
SOCIEDAD CORREDORA DE REASEGUROS HOWDEN CHILE S.A.	C-267	NR	CHILE	LLOYD'S SYNDICATE 1084 (CHAUCER SYNDICATES LIMITED)	NRE14920170044	NR	GBR: United Kingdom (the)	485.506	-	485.506	AMB	FR	A+	AA-	07-08-2024	03-06-2024
SOCIEDAD CORREDORA DE REASEGUROS HOWDEN CHILE S.A.	C-267	NR	CHILE	LLOYD'S SYNDICATE 1183 (TALBOT UNDERWRITING LTD.)	NRE14920170047	NR	GBR: United Kingdom (the)	19.913	-	19.913	AMB	FR	A+	AA-	07-08-2024	03-06-2024
SOCIEDAD CORREDORA DE REASEGUROS HOWDEN CHILE S.A.	C-267	NR	CHILE	LLOYD'S SYNDICATE 1274 (ANTARES MANAGING AGENCY LIMITED)	NRE14920170053	NR	GBR: United Kingdom (the)	28.102	-	28.102	AMB	FR	A+	AA-	07-08-2024	03-06-2024
SOCIEDAD CORREDORA DE REASEGUROS HOWDEN CHILE S.A.	C-267	NR	CHILE	LLOYD'S SYNDICATE 1609 LLOYD'S SYNDICATE 1609 (MOSAIC SYNDICATE SERVICES LIMITED)	NRE14920210160	NR	GBR: United Kingdom (the)	22.484	-	22.484	AMB	FR	A+	AA-	07-08-2024	03-06-2024
SOCIEDAD CORREDORA DE REASEGUROS HOWDEN CHILE S.A.	C-267	NR	CHILE	LLOYD'S SYNDICATE 1618 (BRIT SYNDICATE LIMITED)	NRE14920210158	NR	GBR: United Kingdom (the)	45.972	-	45.972	AMB	FR	A+	AA-	07-08-2024	03-06-2024
SOCIEDAD CORREDORA DE REASEGUROS HOWDEN CHILE S.A.	C-267	NR	CHILE	LLOYD'S SYNDICATE 1686 (ASTA MANAGING AGENCY LIMITED)	NRE14920170058	NR	GBR: United Kingdom (the)	26.412	-	26.412	AMB	FR	A+	AA-	07-08-2024	03-06-2024
SOCIEDAD CORREDORA DE REASEGUROS HOWDEN CHILE S.A.	C-267	NR	CHILE	LLOYD'S SYNDICATE 1729 (ASTA MANAGING AGENCY LIMITED)	NRE14920170059	NR	GBR: United Kingdom (the)	34.665	-	34.665	AMB	FR	A+	AA-	07-08-2024	03-06-2024
SOCIEDAD CORREDORA DE REASEGUROS HOWDEN CHILE S.A.	C-267	NR	CHILE	LLOYD'S SYNDICATE 1880 (KLN)	NRE14920170062	NR	GBR: United Kingdom (the)	743	-	743	AMB	FR	A+	AA-	07-08-2024	03-06-2024
SOCIEDAD CORREDORA DE REASEGUROS HOWDEN CHILE S.A.	C-267	NR	CHILE	LLOYD'S SYNDICATE 1945	NRE14920170068	NR	GBR: United Kingdom (the)	6.389	-	6.389	AMB	FR	A+	AA-	07-08-2024	03-06-2024
SOCIEDAD CORREDORA DE REASEGUROS HOWDEN CHILE S.A.	C-267	NR	CHILE	LLOYD'S SYNDICATE 1967	NRE14920170070	NR	GBR: United Kingdom (the)	2.283	-	2.283	AMB	FR	A+	AA-	07-08-2024	03-06-2024
SOCIEDAD CORREDORA DE REASEGUROS HOWDEN CHILE S.A.	C-267	NR	CHILE	LLOYD'S SYNDICATE 2001 (MS AMLIN UNDERWRITING LIMITED)	NRE14920170074	NR	GBR: United Kingdom (the)	87.213	-	87.213	AMB	FR	A+	AA-	07-08-2024	03-06-2024
SOCIEDAD CORREDORA DE REASEGUROS HOWDEN CHILE S.A.	C-267	NR	CHILE	LLOYD'S SYNDICATE 2003 (CATRLIN UNDERWRITING AGENCIES LIMITED)	NRE14920170075	NR	GBR: United Kingdom (the)	(11)	-	(11)	AMB	FR	A+	AA-	07-08-2024	03-06-2024
SOCIEDAD CORREDORA DE REASEGUROS HOWDEN CHILE S.A.	C-267	NR	CHILE	LLOYD'S SYNDICATE 2623 (BEAZLEY FURLONGE LIMITED)	NRE14920170090	NR	GBR: United Kingdom (the)	104.802	-	104.802	AMB	FR	A+	AA-	07-08-2024	03-06-2024
SOCIEDAD CORREDORA DE REASEGUROS HOWDEN CHILE S.A.	C-267	NR	CHILE	LLOYD'S SYNDICATE 2987	NRE14920170094	NR	GBR: United Kingdom (the)	237.770	-	237.770	AMB	FR	A+	AA-	07-08-2024	03-06-2024
SOCIEDAD CORREDORA DE REASEGUROS HOWDEN CHILE S.A.	C-267	NR	CHILE	LLOYD'S SYNDICATE 2988 (BRIT)	NRE14920170095	NR	GBR: United Kingdom (the)	46.341	-	46.341	AMB	FR	A+	AA-	07-08-2024	03-06-2024
SOCIEDAD CORREDORA DE REASEGUROS HOWDEN CHILE S.A.	C-267	NR	CHILE	LLOYD'S SYNDICATE 4000 (PENBROKE MANAGING AGENCY LIMITED)	NRE14920170105	NR	GBR: United Kingdom (the)	2.639	-	2.639	AMB	FR	A+	AA-	07-08-2024	03-06-2024
SOCIEDAD CORREDORA DE REASEGUROS HOWDEN CHILE S.A.	C-267	NR	CHILE	LLOYD'S SYNDICATE 4000 (HAMILTON MANAGING AGENCY LIMITED)	NRE14920220162	NR	GBR: United Kingdom (the)	3.751	-	3.751	AMB	FR	A+	AA-	07-08-2024	03-06-2024
SOCIEDAD CORREDORA DE REASEGUROS HOWDEN CHILE S.A.	C-267	NR	CHILE	LLOYD'S SYNDICATE 5000	NRE14920170113	NR	GBR: United Kingdom (the)	10.164	-	10.164	AMB	FR	A+	AA-	07-08-2024	03-06-2024
SOCIEDAD CORREDORA DE REASEGUROS HOWDEN CHILE S.A.	C-267	NR	CHILE	LLOYD'S SYNDICATE 5623 (BEAZLEY FURLONGE LIMITED)	NRE14920230167	NR	GBR: United Kingdom (the)	18.071	-	18.071	AMB	FR	A+	AA-	07-08-2024	03-06-2024
SOCIEDAD CORREDORA DE REASEGUROS HOWDEN CHILE S.A.	C-267	NR	CHILE	LLOYD'S SYNDICATE 0435 (FARADAY UNDERWRITING LIMITED)	NRE14920170033	NR	GBR: United Kingdom (the)	10.396	-	10.396	AMB	FR	A+	AA-	07-08-2024	03-06-2024
SOCIEDAD CORREDORA DE REASEGUROS HOWDEN CHILE S.A.	C-267	NR	CHILE	LLOYD'S SYNDICATE 0623 (BEAZLEY FURLONGE LIMITED)	NRE14920170039	NR	GBR: United Kingdom (the)	40.787	-	40.787	AMB	FR	A+	AA-	07-08-2024	03-06-2024
SOCIEDAD CORREDORA DE REASEGUROS HOWDEN CHILE S.A.	C-267	NR	CHILE	LLOYD'S SYNDICATE 1886 (QBE UNDERWRITING LTD)	NRE14920170064	NR	GBR: United Kingdom (the)	4.701	-	4.701	AMB	FR	A+	AA-	07-08-2024	03-06-2024
SOCIEDAD CORREDORA DE REASEGUROS HOWDEN CHILE S.A.	C-267	NR	CHILE	LLOYD'S SYNDICATE 2012 (ARCH UNDERWRITING AT LLOYD'S LTD)	NRE14920170078	NR	GBR: United Kingdom (the)	34.048	-	34.048	AMB	FR	A+	AA-	07-08-2024	03-06-2024
SOCIEDAD CORREDORA DE REASEGUROS HOWDEN CHILE S.A.	C-267	NR	CHILE	LLOYD'S SYNDICATE 4472 (LIBERTY MUTUAL REINSURANCE)	NRE14920170110	NR	GBR: United Kingdom (the)	2.227	-	2.227	AMB	FR	A+	AA-	07-08-2024	03-06-2024
SOCIEDAD CORREDORA DE REASEGUROS HOWDEN CHILE S.A.	C-267	NR	CHILE	LLOYD'S SYNDICATE 5555 (QBE UNDERWRITING LIMITED)	NRE14920170115	NR	GBR: United Kingdom (the)	11.138	-	11.138	AMB	FR	A+	AA-	07-08-2024	03-06-2024
SOCIEDAD CORREDORA DE REASEGUROS HOWDEN CHILE S.A.	C-267	NR	CHILE	LLOYD'S SYNDICATE 0033 (HISCOX SYNDICATES LIMITED)	NRE14920170026	NR	GBR: United Kingdom (the)	39.302	-	39.302	AMB	FR	A+	AA-	07-08-2024	03-06-2024
SOCIEDAD CORREDORA DE REASEGUROS HOWDEN CHILE S.A.	C-267	NR	CHILE	MAPFRE RE COMPAÑÍA DE REASEGUROS S.A.	NRE06120170002	NR	ESP: Spain	21.265	-	21.265	SP	AMB	A+	A	11-07-2024	18-10-2023
SOCIEDAD CORREDORA DE REASEGUROS HOWDEN CHILE S.A.	C-267	NR	CHILE	ODYSSEY REINSURANCE COMPANY	NRE06220170041	NR	USA: United States (the)	32.392	-	32.392	AMB	SP	A+	A+	12-07-2024	31-05-2024
SOCIEDAD CORREDORA DE REASEGUROS HOWDEN CHILE S.A.	C-267	NR	CHILE	REASEGURADORA PATRIA S.A.	NRE12320170003	NR	MEX: Mexico	(28.225)	-	(28.225)	FR	AMB	BBB+	A	21-05-2024	27-10-2023
SOCIEDAD CORREDORA DE REASEGUROS HOWDEN CHILE S.A.	C-267	NR	CHILE	SCOR UK COMPANY LIMITED	NRE14920170137	NR	GBR: United Kingdom (the)	364.751	-	364.751	FR	AMB	A+	A	05-11-2024	24-07-2024



FID CHILE SEGUROS GENERALES S.A.

NOTAS A LOS ESTADOS FINANCIEROS

AL 31 DE DICIEMBRE DE 2024

(30) Reaseguradores y corredores de reaseguros vigentes, continuación  
Primas cedidas a reaseguradores extranjeros (M\$), continuación

Nombre corredor reaseguros extranjero	Código corredor reaseguros	Tipo de relación	País del corredor	Nombre reasegurador extranjero	Código de identificación reasegurador	Tipo de relación (R o NR)	País del reasegurador	Prima cedida	Costo de reaseguro no proporcional	Total reaseguro	Código clasificador de riesgo C1	Código clasificador de riesgo C2	Clasificación de riesgo C1	Clasificación de riesgo C2	Fecha clasificación C1	Fecha clasificación C2
SOCIEDAD CORREDORA DE REASEGUROS HOWDEN CHILE S.A.	C-267	NR	CHILE	SWISS REINSURANCE AMERICA CORPORATION	NRE06220170051	NR	USA: United States (the)	287.179	-	287.179	MD	SP	Aa3	AA-	20-11-2024	07-11-2024
THB CHILE CORREDORES DE REASEGUROS S.A.	C-237	NR	CHILE	ARCH INSURANCE COMPANY (EUROPE) LIMITED	NRE14920170006	NR	GBR: United Kingdom (the)	(121)	-	(121)	MD	FC	A1	AA-	13-12-2024	02-08-2024
THB CHILE CORREDORES DE REASEGUROS S.A.	C-237	NR	CHILE	LLOYD'S SYNDICATE 0457	NRE14920170034	NR	GBR: United Kingdom (the)	(49)	-	(49)	AMB	FR	A+	AA-	07-08-2024	03-06-2024
THB CHILE CORREDORES DE REASEGUROS S.A.	C-237	NR	CHILE	LLOYD'S SYNDICATE 0609 (ATRIUM UNDERWRITERS LIMITED)	NRE14920170038	NR	GBR: United Kingdom (the)	(36)	-	(36)	AMB	FR	A+	AA-	07-08-2024	03-06-2024
THB CHILE CORREDORES DE REASEGUROS S.A.	C-237	NR	CHILE	LLOYD'S SYNDICATE 1084 (CHAUCER SYNDICATES LIMITED)	NRE14920170044	NR	GBR: United Kingdom (the)	(4)	-	(4)	AMB	FR	A+	AA-	07-08-2024	03-06-2024
THB CHILE CORREDORES DE REASEGUROS S.A.	C-237	NR	CHILE	LLOYD'S SYNDICATE 1225 (AEGIS MANAGING AGENCY LIMITED)	NRE14920170052	NR	GBR: United Kingdom (the)	(36)	-	(36)	AMB	FR	A+	AA-	07-08-2024	03-06-2024
THB CHILE CORREDORES DE REASEGUROS S.A.	C-237	NR	CHILE	Lloyd's Syndicate 1919 (Starr Managing Agents Limited)	NRE14920170067	NR	GBR: United Kingdom (the)	(1.288)	-	(1.288)	AMB	FR	A+	AA-	07-08-2024	03-06-2024
THB CHILE CORREDORES DE REASEGUROS S.A.	C-237	NR	CHILE	LLOYDS SYNDICATE 0033 (HISCOX SYNDICATES LIMITED)	NRE14920170026	NR	GBR: United Kingdom (the)	(3)	-	(3)	AMB	FR	A+	AA-	07-08-2024	03-06-2024
THB CHILE CORREDORES DE REASEGUROS S.A.	C-237	NR	CHILE	SCOR REINSURANCE COMPANY	NRE06220170046	NR	USA: United States (the)	(121)	-	(121)	FR	MD	A+	A1	05-11-2024	05-09-2024
WILLIS TOWERS WATSON CORREDORES DE REASEGUROS LIMITADA	C-031	NR	CHILE	ARCH INSURANCE (UK) LIMITED	NRE14920240185	NR	GBR: United Kingdom (the)	243.142	-	243.142	MD	FR	A1	AA-	13-12-2024	08-08-2024
WILLIS TOWERS WATSON CORREDORES DE REASEGUROS LIMITADA	C-031	NR	CHILE	ARCH INSURANCE COMPANY	NRE06220170014	NR	USA: United States (the)	18.628	-	18.628	MD	FR	A1	AA-	13-12-2024	02-08-2024
WILLIS TOWERS WATSON CORREDORES DE REASEGUROS LIMITADA	C-031	NR	CHILE	ARCH INSURANCE COMPANY (EUROPE) LIMITED	NRE14920170006	NR	GBR: United Kingdom (the)	17.117	-	17.117	MD	FC	A1	AA-	13-12-2024	02-08-2024
WILLIS TOWERS WATSON CORREDORES DE REASEGUROS LIMITADA	C-031	NR	CHILE	ARCH REINSURANCE LTD.	NRE02120170004	NR	BMU: Bermuda	91.726	-	91.726	MD	FR	A1	AA-	13-12-2024	02-08-2024
WILLIS TOWERS WATSON CORREDORES DE REASEGUROS LIMITADA	C-031	NR	CHILE	ASSICURAZIONI GENERALI SPA	NRE09420170001	NR	ITA: Italy	17.478	-	17.478	AMB	FR	A+	A+	10-12-2024	19-11-2024
WILLIS TOWERS WATSON CORREDORES DE REASEGUROS LIMITADA	C-031	NR	CHILE	AXIS SPECIALTY EUROPE SE	NRE08920170006	NR	IRL: Ireland	66.415	-	66.415	AMB	SP	A	A+	28-08-2024	29-01-2024
WILLIS TOWERS WATSON CORREDORES DE REASEGUROS LIMITADA	C-031	NR	CHILE	AXIS SPECIALTY LIMITED	NRE02120170007	NR	BMU: Bermuda	364.714	-	364.714	AMB	MD	A	A2	28-08-2024	18-06-2024
WILLIS TOWERS WATSON CORREDORES DE REASEGUROS LIMITADA	C-031	NR	CHILE	BARENT'S RE REINSURANCE COMPANY, Inc.	NRE20120230001	NR	GBR: United Kingdom (the)	52.136	-	52.136	AMB	MD	A	A3	11-12-2024	11-07-2022
WILLIS TOWERS WATSON CORREDORES DE REASEGUROS LIMITADA	C-031	NR	CHILE	CHINA PACIFIC PROPERTY INSURANCE CO. LTD.	NRE04020190001	NR	CHN: China	56.794	-	56.794	SP	MD	A	A1	21-08-2024	07-12-2023
WILLIS TOWERS WATSON CORREDORES DE REASEGUROS LIMITADA	C-031	NR	CHILE	CHINA TAIPING INSURANCE (HK) COMPANY LIMITED	NRE08320230003	NR	CHN: China	27.541	-	27.541	AMB	SP	A	A	06-12-2024	10-10-2024
WILLIS TOWERS WATSON CORREDORES DE REASEGUROS LIMITADA	C-031	NR	CHILE	CHUBB EUROPEAN GROUP SE	NRE06820190015	NR	FRA: France	228.110	-	228.110	AMB	SP	A++	AA	12-12-2024	29-01-2024
WILLIS TOWERS WATSON CORREDORES DE REASEGUROS LIMITADA	C-031	NR	CHILE	CONVEK INSURANCE UK LIMITED	NRE14920200156	NR	GBR: United Kingdom (the)	159.671	-	159.671	SP	AMB	A-	A	18-06-2024	30-05-2024
WILLIS TOWERS WATSON CORREDORES DE REASEGUROS LIMITADA	C-031	NR	CHILE	EMIRATES INSURANCE COMPANY P.J.S.C.	NRE05720230003	NR	ARE: United Arab Emirates (the)	9.800	-	9.800	SP	AMB	A-	A-	25-06-2024	23-08-2023
WILLIS TOWERS WATSON CORREDORES DE REASEGUROS LIMITADA	C-031	NR	CHILE	ENDURANCE WORLDWIDE INSURANCE LTD.	NRE14920170018	NR	GBR: United Kingdom (the)	121.571	-	121.571	AMB	SP	A+	A+	27-09-2024	29-03-2024
WILLIS TOWERS WATSON CORREDORES DE REASEGUROS LIMITADA	C-031	NR	CHILE	EVEREST REINSURANCE COMPANY	NRE06220170024	NR	USA: United States (the)	(784)	-	(784)	AMB	SP	A+	A+	19-07-2024	29-01-2024
WILLIS TOWERS WATSON CORREDORES DE REASEGUROS LIMITADA	C-031	NR	CHILE	HANNOVER RÜCK SE	NRE00320170004	NR	DEU: Germany	260.287	-	260.287	AMB	FC	A+	AA-	04-12-2024	02-07-2024
WILLIS TOWERS WATSON CORREDORES DE REASEGUROS LIMITADA	C-031	NR	CHILE	HDI GLOBAL SPECIALTY SE	NRE00320190013	NR	DEU: Germany	20.903	-	20.903	AMB	SP	A+	A+	04-12-2024	08-05-2024
WILLIS TOWERS WATSON CORREDORES DE REASEGUROS LIMITADA	C-031	NR	CHILE	Ironshire Insurance Ltd	NRE02120170018	NR	BMU: Bermuda	139.076	-	139.076	AMB	SP	A	A	02-08-2024	28-02-2024
WILLIS TOWERS WATSON CORREDORES DE REASEGUROS LIMITADA	C-031	NR	CHILE	KOREAN REINSURANCE COMPANY	NRE04620170002	NR	KOR: Korea (the Republic of)	3.494.830	-	3.494.830	AMB	SP	A	A	12-12-2024	28-02-2024
WILLIS TOWERS WATSON CORREDORES DE REASEGUROS LIMITADA	C-031	NR	CHILE	LIBERTY MUTUAL INSURANCE COMPANY	NRE06220170034	NR	USA: United States (the)	14.857	-	14.857	AMB	SP	A	A	02-08-2024	28-02-2024
WILLIS TOWERS WATSON CORREDORES DE REASEGUROS LIMITADA	C-031	NR	CHILE	LLOYD'S SYNDICATE 2880 (ASTA MANAGING AGENCY LIMITED)	NRE14920230169	NR	GBR: United Kingdom (the)	29.399	-	29.399	AMB	FR	A+	AA-	07-08-2024	03-06-2024

FID CHILE SEGUROS GENERALES S.A.

NOTAS A LOS ESTADOS FINANCIEROS

AL 31 DE DICIEMBRE DE 2024

(30) Reaseguradores y corredores de reaseguros vigentes, continuación

Primas cedidas a reaseguradores extranjeros (M\$), continuación

Nombre corredor reaseguros extranjero	Código corredor reaseguros	Tipo de relación	País del corredor	Nombre reasegurador extranjero	Código de identificación reasegurador	Tipo de relación (R o NR)	País del reasegurador	Prima cedida	Costo de reaseguro no proporcional	Total reaseguro	Código clasificador de riesgo C1	Código clasificador de riesgo C2	Clasificación de riesgo C1	Clasificación de riesgo C2	Fecha clasificación C1	Fecha clasificación C2
WILLIS TOWERS WATSON CORREDORES DE REASEGUROS LIMITADA	C-031	NR	CHILE	LLOYD'S SYNDICATE 4711 (Aspen Managing Agency Limited)	NRE14920170112	NR	GBR: United Kingdom (the)	18.628	-	18.628	AMB	FR	A+	AA-	07-08-2024	03-06-2024
WILLIS TOWERS WATSON CORREDORES DE REASEGUROS LIMITADA	C-031	NR	CHILE	LLOYD'S SYNDICATE 0457	NRE14920170034	NR	GBR: United Kingdom (the)	284.279	-	284.279	AMB	FR	A+	AA-	07-08-2024	03-06-2024
WILLIS TOWERS WATSON CORREDORES DE REASEGUROS LIMITADA	C-031	NR	CHILE	LLOYD'S SYNDICATE 0510 (KLN)	NRE14920170035	NR	GBR: United Kingdom (the)	24.278	-	24.278	AMB	FR	A+	AA-	07-08-2024	03-06-2024
WILLIS TOWERS WATSON CORREDORES DE REASEGUROS LIMITADA	C-031	NR	CHILE	LLOYD'S SYNDICATE 0609 (ATRIUM UNDERWRITERS LIMITED)	NRE14920170038	NR	GBR: United Kingdom (the)	65.808	-	65.808	AMB	FR	A+	AA-	07-08-2024	03-06-2024
WILLIS TOWERS WATSON CORREDORES DE REASEGUROS LIMITADA	C-031	NR	CHILE	LLOYD'S SYNDICATE 1084 (CHAUCER SYNDICATES LIMITED)	NRE14920170044	NR	GBR: United Kingdom (the)	8.337	-	8.337	AMB	FR	A+	AA-	07-08-2024	03-06-2024
WILLIS TOWERS WATSON CORREDORES DE REASEGUROS LIMITADA	C-031	NR	CHILE	LLOYD'S SYNDICATE 1183 (TALBOT UNDERWRITING LTD.)	NRE14920170047	NR	GBR: United Kingdom (the)	90.487	-	90.487	AMB	FR	A+	AA-	07-08-2024	03-06-2024
WILLIS TOWERS WATSON CORREDORES DE REASEGUROS LIMITADA	C-031	NR	CHILE	LLOYD'S SYNDICATE 1458	NRE14920170056	NR	GBR: United Kingdom (the)	20.903	-	20.903	AMB	FR	A+	AA-	07-08-2024	03-06-2024
WILLIS TOWERS WATSON CORREDORES DE REASEGUROS LIMITADA	C-031	NR	CHILE	LLOYD'S SYNDICATE 1618 (BRIT SYNDICATE LIMITED)	NRE14920210158	NR	GBR: United Kingdom (the)	5.132	-	5.132	AMB	FR	A+	AA-	07-08-2024	03-06-2024
WILLIS TOWERS WATSON CORREDORES DE REASEGUROS LIMITADA	C-031	NR	CHILE	LLOYD'S SYNDICATE 1686 (ASTA MANAGING AGENCY LIMITED)	NRE14920170058	NR	GBR: United Kingdom (the)	(600)	-	(600)	AMB	FR	A+	AA-	07-08-2024	03-06-2024
WILLIS TOWERS WATSON CORREDORES DE REASEGUROS LIMITADA	C-031	NR	CHILE	LLOYD'S SYNDICATE 1729 (ASTA MANAGING AGENCY LIMITED)	NRE14920170059	NR	GBR: United Kingdom (the)	73.719	-	73.719	AMB	FR	A+	AA-	07-08-2024	03-06-2024
WILLIS TOWERS WATSON CORREDORES DE REASEGUROS LIMITADA	C-031	NR	CHILE	LLOYD'S SYNDICATE 1856 IQUW	NRE14920170060	NR	GBR: United Kingdom (the)	(292)	-	(292)	AMB	SP	A+	AA-	07-08-2024	13-12-2023
WILLIS TOWERS WATSON CORREDORES DE REASEGUROS LIMITADA	C-031	NR	CHILE	LLOYD'S SYNDICATE 1880 (KLN)	NRE14920170062	NR	GBR: United Kingdom (the)	6.069	-	6.069	AMB	FR	A+	AA-	07-08-2024	03-06-2024
WILLIS TOWERS WATSON CORREDORES DE REASEGUROS LIMITADA	C-031	NR	CHILE	LLOYD'S SYNDICATE 1969 (APOLLO SYNDICATE MANAGEMENT LTD)	NRE14920170071	NR	GBR: United Kingdom (the)	6.416	-	6.416	AMB	FR	A+	AA-	07-08-2024	03-06-2024
WILLIS TOWERS WATSON CORREDORES DE REASEGUROS LIMITADA	C-031	NR	CHILE	LLOYD'S SYNDICATE 2001 (MS AMLIN UNDERWRITING LIMITED)	NRE14920170074	NR	GBR: United Kingdom (the)	192.847	-	192.847	AMB	FR	A+	AA-	07-08-2024	03-06-2024
WILLIS TOWERS WATSON CORREDORES DE REASEGUROS LIMITADA	C-031	NR	CHILE	LLOYD'S SYNDICATE 2003 (CATRLIN UNDERWRITING AGENCIES LIMITED)	NRE14920170075	NR	GBR: United Kingdom (the)	5.951	-	5.951	AMB	FR	A+	AA-	07-08-2024	03-06-2024
WILLIS TOWERS WATSON CORREDORES DE REASEGUROS LIMITADA	C-031	NR	CHILE	LLOYD'S SYNDICATE 2121 (Argenta Syndicate Management Limited)	NRE14920170083	NR	GBR: United Kingdom (the)	141.140	-	141.140	AMB	FR	A+	AA-	07-08-2024	03-06-2024
WILLIS TOWERS WATSON CORREDORES DE REASEGUROS LIMITADA	C-031	NR	CHILE	LLOYD'S SYNDICATE 2623 (BEAZLEY FURLONGE LIMITED)	NRE14920170090	NR	GBR: United Kingdom (the)	19.155	-	19.155	AMB	FR	A+	AA-	07-08-2024	03-06-2024
WILLIS TOWERS WATSON CORREDORES DE REASEGUROS LIMITADA	C-031	NR	CHILE	LLOYD'S SYNDICATE 2786 (ASTA MANAGING AGENCY LIMITED)	NRE14920170092	NR	GBR: United Kingdom (the)	5.358	-	5.358	AMB	FR	A+	AA-	07-08-2024	03-06-2024
WILLIS TOWERS WATSON CORREDORES DE REASEGUROS LIMITADA	C-031	NR	CHILE	LLOYD'S SYNDICATE 2987	NRE14920170094	NR	GBR: United Kingdom (the)	6.230	-	6.230	AMB	FR	A+	AA-	07-08-2024	03-06-2024
WILLIS TOWERS WATSON CORREDORES DE REASEGUROS LIMITADA	C-031	NR	CHILE	LLOYD'S SYNDICATE 2988 (BRIT)	NRE14920170095	NR	GBR: United Kingdom (the)	704	-	704	AMB	FR	A+	AA-	07-08-2024	03-06-2024
WILLIS TOWERS WATSON CORREDORES DE REASEGUROS LIMITADA	C-031	NR	CHILE	LLOYD'S SYNDICATE 3902 ARK SYNDICATE MANAGEMENT	NRE14920170104	NR	GBR: United Kingdom (the)	96.890	-	96.890	AMB	FR	A+	AA-	07-08-2024	03-06-2024
WILLIS TOWERS WATSON CORREDORES DE REASEGUROS LIMITADA	C-031	NR	CHILE	LLOYD'S SYNDICATE 4020 (ARK SYNDICATE MANAGING AGENCY LTD.)	NRE14920170106	NR	GBR: United Kingdom (the)	161.054	-	161.054	AMB	FR	A+	AA-	07-08-2024	03-06-2024
WILLIS TOWERS WATSON CORREDORES DE REASEGUROS LIMITADA	C-031	NR	CHILE	LLOYD'S SYNDICATE 5000	NRE14920170113	NR	GBR: United Kingdom (the)	202.721	-	202.721	AMB	FR	A+	AA-	07-08-2024	03-06-2024
WILLIS TOWERS WATSON CORREDORES DE REASEGUROS LIMITADA	C-031	NR	CHILE	LLOYD'S SYNDICATE 0623 (BEAZLEY FURLONGE LIMITED)	NRE14920170039	NR	GBR: United Kingdom (the)	(5.011)	-	(5.011)	AMB	FR	A+	AA-	07-08-2024	03-06-2024
WILLIS TOWERS WATSON CORREDORES DE REASEGUROS LIMITADA	C-031	NR	CHILE	LLOYD'S SYNDICATE 1225 (AEGIS MANAGING AGENCY LIMITED)	NRE14920170052	NR	GBR: United Kingdom (the)	122.867	-	122.867	AMB	FR	A+	AA-	07-08-2024	03-06-2024
WILLIS TOWERS WATSON CORREDORES DE REASEGUROS LIMITADA	C-031	NR	CHILE	LLOYD'S SYNDICATE 1301 (STARSTONE UNDERWRITING LTD)	NRE14920170054	NR	GBR: United Kingdom (the)	(310)	-	(310)	AMB	FR	A+	AA-	07-08-2024	03-06-2024
WILLIS TOWERS WATSON CORREDORES DE REASEGUROS LIMITADA	C-031	NR	CHILE	LLOYD'S SYNDICATE 1414 (ASCOT UNDERWRITING LIMITED)	NRE14920170055	NR	GBR: United Kingdom (the)	14.747	-	14.747	AMB	FR	A+	AA-	07-08-2024	03-06-2024
WILLIS TOWERS WATSON CORREDORES DE REASEGUROS LIMITADA	C-031	NR	CHILE	LLOYD'S SYNDICATE 3010 (CATHEDRAL UNDERWRITING LIMITED)	NRE14920170099	NR	GBR: United Kingdom (the)	91.247	-	91.247	AMB	FR	A+	AA-	07-08-2024	03-06-2024
WILLIS TOWERS WATSON CORREDORES DE REASEGUROS LIMITADA	C-031	NR	CHILE	LLOYD'S SYNDICATE 4472 (LIBERTY MUTUAL REINSURANCE)	NRE14920170110	NR	GBR: United Kingdom (the)	18.007	-	18.007	AMB	FR	A+	AA-	07-08-2024	03-06-2024
WILLIS TOWERS WATSON CORREDORES DE REASEGUROS LIMITADA	C-031	NR	CHILE	LLOYD'S SYNDICATE 0033 (HISCOX SYNDICATES LIMITED)	NRE14920170026	NR	GBR: United Kingdom (the)	379.487	-	379.487	AMB	FR	A+	AA-	07-08-2024	03-06-2024

FID CHILE SEGUROS GENERALES S.A.

NOTAS A LOS ESTADOS FINANCIEROS

AL 31 DE DICIEMBRE DE 2024

(30) Reaseguradores y corredores de reaseguros vigentes, continuación

Primas cedidas a reaseguradores extranjeros (M\$), continuación

Nombre corredor reaseguros extranjero	Código corredor reaseguros	Tipo de relación	País del corredor	Nombre reasegurador extranjero	Código de identificación reasegurador	Tipo de relación (R o NR)	País del reasegurador	Prima cedida	Costo de reaseguro no proporcional	Total reaseguro	Código clasificador de riesgo C1	Código clasificador de riesgo C2	Clasificación de riesgo C1	Clasificación de riesgo C2	Fecha clasificación C1	Fecha clasificación C2
WILLIS TOWERS WATSON CORREDORES DE REASEGUROS LIMITADA	C-031	NR	CHILE	MALAYSIAN REINSURANCE BERHAD	NRE11520200001	NR	MYS: Malaysia	98.289	-	98.289	FR	AMB	A	A-	27-11-2024	02-02-2024
WILLIS TOWERS WATSON CORREDORES DE REASEGUROS LIMITADA	C-031	NR	CHILE	MÜNCHENER RÜCKVERSICHERUNGS-GESELLSCHAFT AKTIENGESELLSCHAFT	NRE00320170008	NR	DEU: Germany	97.661	-	97.661	SP	AMB	AA	A+	26-07-2024	18-07-2024
WILLIS TOWERS WATSON CORREDORES DE REASEGUROS LIMITADA	C-031	NR	CHILE	REASEGURADORA PATRIA S.A.	NRE12320170003	NR	MEX: Mexico	(278)	-	(278)	FR	AMB	BBB+	A	21-05-2024	27-10-2023
WILLIS TOWERS WATSON CORREDORES DE REASEGUROS LIMITADA	C-031	NR	CHILE	Royal & Sun Alliance Insurance Limited	NRE14920220161	NR	GBR: United Kingdom (the)	83.613	-	83.613	FR	MD	AA-	A1	04-12-2024	09-10-2024
WILLIS TOWERS WATSON CORREDORES DE REASEGUROS LIMITADA	C-031	NR	CHILE	SCOR UK COMPANY LIMITED	NRE14920170137	NR	GBR: United Kingdom (the)	790.294	-	790.294	FR	AMB	A+	A	05-11-2024	24-07-2024
WILLIS TOWERS WATSON CORREDORES DE REASEGUROS LIMITADA	C-031	NR	CHILE	SWISS RE CORPORATE SOLUTIONS AMERICA INSURANCE CORPORATION	NRE06220220062	NR	USA: United States (the)	95.113	-	95.113	SP	AMB	AA-	A+	07-11-2024	26-09-2024
WILLIS TOWERS WATSON CORREDORES DE REASEGUROS LIMITADA	C-031	NR	CHILE	SWISS REINSURANCE AMERICA CORPORATION	NRE06220170051	NR	USA: United States (the)	66.415	-	66.415	MD	SP	Aa3	AA-	20-11-2024	07-11-2024
WILLIS TOWERS WATSON CORREDORES DE REASEGUROS LIMITADA	C-031	NR	CHILE	TRANSATLANTIC REINSURANCE COMPANY	NRE06220170054	NR	USA: United States (the)	39.483	-	39.483	SP	MD	AA+	Aa2	25-09-2024	24-05-2024
WILLIS TOWERS WATSON CORREDORES DE REASEGUROS LIMITADA	C-031	NR	CHILE	TRAVELERS INSURANCE COMPANY LIMITED	NRE14920170142	NR	GBR: United Kingdom (the)	13.434	-	13.434	AMB	SP	A++	AA	02-08-2024	18-06-2024
WILLIS TOWERS WATSON CORREDORES DE REASEGUROS LIMITADA	C-031	NR	CHILE	ZURICH INSURANCE COMPANY LIMITED	NRE17620170013	NR	CHE: Switzerland	395.147	-	395.147	AMB	FC	A+	AA	26-11-2024	30-09-2024
AON BENFIELD CORREDORES DE REASEGURO LIMITADA	C-022	NR	CHILE	Ageas SANV	NRE01820230003	NR	BEL: Belgium	-	32.972	32.972	SP	FR	A+	AA-	07-12-2023	14-11-2023
AON BENFIELD CORREDORES DE REASEGURO LIMITADA	C-022	NR	CHILE	HISCOX INSURANCE COMPANY (BERMUDA) LIMITED	NRE02120170014	NR	BMU: Bermuda	-	312.868	312.868	FR	SP	A+	A	09-09-2024	29-01-2024
AON BENFIELD CORREDORES DE REASEGURO LIMITADA	C-022	NR	CHILE	CONVEY RE LIMITED	NRE02120200030	NR	BMU: Bermuda	-	536.345	536.345	SP	AMB	A-	A	18-06-2024	30-05-2024
AON BENFIELD CORREDORES DE REASEGURO LIMITADA	C-022	NR	CHILE	LIBERTY SPECIALTY MARKETS BERMUDA LIMITED	NRE02120240036	NR	BMU: Bermuda	-	232.562	232.562	AMB	SP	A	A	02-08-2024	28-02-2024
AON BENFIELD CORREDORES DE REASEGURO LIMITADA	C-022	NR	CHILE	ALLIED WORLD INSURANCE COMPANY	NRE06220170004	NR	USA: United States (the)	-	39.729	39.729	MD	SP	A2	A+	24-06-2024	31-05-2024
AON BENFIELD CORREDORES DE REASEGURO LIMITADA	C-022	NR	CHILE	HOUSTON CASUALTY COMPANY	NRE06220170029	NR	USA: United States (the)	-	208.579	208.579	AMB	SP	A++	A+	08-11-2024	28-03-2024
								110.898.124	19.071.281	129.969.405						

FID CHILE SEGUROS GENERALES S.A.

217

NOTAS A LOS ESTADOS FINANCIEROS

AL 31 DE DICIEMBRE DE 2024

(30) Reaseguradores y corredores de reaseguros vigentes, continuación

Primas cedidas a reaseguradores extranjeros (M\$), continuación

Reaseguro	Prima cedida (M\$)	Costo de reaseguro no proporcional (M\$)	Total reaseguro (M\$)
Reaseguro nacional	300.073	-	300.073
Reaseguro extranjero	110.898.124	19.071.281	129.969.405
<b>Total</b>	<b>111.198.197</b>	<b>19.071.281</b>	<b>130.269.478</b>

(31) Variación de reservas técnicas

Al 31 de diciembre de 2024, la variación de reservas técnicas se detalla en el siguiente cuadro:

Reserva	Directo (M\$)	Cedido (M\$)	Aceptado (M\$)	Total (M\$)
Reserva de riesgo en curso	21.141.868	(11.724.702)	-	9.417.166
Reserva matemática	-	-	-	-
Reserva valor del fondo	-	-	-	-
Reserva catastrófica de terremoto	410.716	-	-	410.716
Reserva insuficiencia de prima	73.695	(55.063)	-	18.632
Otras reservas técnicas	-	-	-	-
<b>Total variación de reservas técnicas</b>	<b>21.626.279</b>	<b>(11.779.765)</b>	<b>-</b>	<b>9.846.514</b>

FID CHILE SEGUROS GENERALES S.A.

NOTAS A LOS ESTADOS FINANCIEROS

AL 31 DE DICIEMBRE DE 2024

(32) Costo de siniestros

Al 31 de diciembre de 2024, el rubro de siniestros del ejercicio se detalla en el siguiente cuadro:

Conceptos	Monto (M\$)
<b>Siniestros directos</b>	59.081.658
Siniestros pagados directos	54.613.060
Siniestros por pagar directos	42.422.569
Siniestros por pagar directos período anterior	37.953.971
<b>Siniestros cedidos</b>	42.313.325
Siniestros pagados cedidos	42.003.958
Siniestros por pagar cedidos	32.952.649
Siniestros por pagar cedidos período anterior	32.643.282
<b>Siniestros aceptados</b>	-
Siniestros pagados aceptados	-
Siniestros por pagar aceptados	-
Siniestros por pagar aceptados período anterior	-
<b>Total costo de siniestros</b>	16.768.333

(33) Costos de administración

Conceptos	M\$
Remuneraciones	9.507.781
Gastos asociados al canal de distribución	-
Otros	11.968.458
<b>Total costos de administración</b>	21.476.239

FID CHILE SEGUROS GENERALES S.A.

NOTAS A LOS ESTADOS FINANCIEROS

AL 31 DE DICIEMBRE DE 2024

(33) Costos de administración , continuación

Explicación otros gastos de administración

Los gastos están compuestos por los siguientes conceptos:

Conceptos	M\$
AACH	124.522
Arriendos de Equipo	-
Capacitación	-
Clasificadora de Riesgo	9.367
Comisiones Bancarias	69.131
Consumos Básicos	328.587
Depreciación	286.508
Formularios	667
Gastos de representación	29.122
Gastos de venta	2.736.236
Gastos de Viaje	97.322
Gastos Publicitarios	93.226
Informáticos	1.664.645
Otros Gastos	1.974.864
Patentes	81.682
Reparaciones	23.782
Servicios de Terceros (*)	2.877.581
Suscripciones	86.625
Amortización	1.484.591
<b>Total</b>	<b>11.968.458</b>

(\*) Al 31 de diciembre 2024 se incluyen honorarios de los auditores externos, de los estados financieros reconocidos como gastos en el período, los cuales se distribuyen en M\$ 104.008 por servicios de auditoría.

FID CHILE SEGUROS GENERALES S.A.

NOTAS A LOS ESTADOS FINANCIEROS

AL 31 DE DICIEMBRE DE 2024

(34) Deterioro de seguros

Conceptos	M\$
Primas por cobrar a asegurados	286.144
Primas por cobrar reaseguro aceptado	-
Primas por cobrar por operaciones de coaseguro	-
Siniestros por cobrar a reaseguradores	63.801
Siniestros por cobrar por operaciones de coaseguro	-
Activo por reaseguro	-
Participación de reaseguro en Reservas Técnicas	-
Otros (1)	(4.012)
<b>Total</b>	<b>345.933</b>

(1) Corresponden a deterioro de cheques protestados.

FID CHILE SEGUROS GENERALES S.A.

NOTAS A LOS ESTADOS FINANCIEROS

AL 31 DE DICIEMBRE DE 2024

(35) Resultado de inversiones, cifras en M\$

Al 31 de diciembre de 2024, el rubro resultado de inversiones se detalla en el siguiente cuadro:

	Inversiones a costo amortizado	Inversiones a valor razonable	Total
<b>Total resultado neto inversiones realizadas</b>	-	230.427	230.427
<b>Total inversiones inmobiliarias realizadas</b>	-	-	-
Resultado en venta de propiedades de uso propio	-	-	-
Resultado en venta de bienes entregados en leasing	-	-	-
Resultado en venta de propiedades de inversión	-	-	-
Otros	-	-	-
<b>Total inversiones financieras realizadas</b>	-	230.427	230.427
Resultado en venta instrumentos financieros	-	230.427	230.427
Otros	-	-	-
<b>Total resultado neto inversiones no realizadas</b>	-	3.014	3.014
<b>Total inversiones no realizadas inmobiliarias</b>	-	-	-
Variaciones en el valor de mercado respecto del valor costo corregido	-	-	-
Otros	-	-	-
<b>Total inversiones no realizadas financieras</b>	-	3.014	3.014
Ajuste a mercado de la cartera	-	3.014	3.014
Otros	-	-	-
<b>Total resultado neto inversiones devengadas</b>	-	683.781	683.781
<b>Total inversiones devengadas inmobiliarias</b>	-	-	-
Intereses por bienes entregados en leasing	-	-	-
Otros	-	-	-
<b>Total inversiones devengadas financieras</b>	-	759.780	759.780
Intereses	-	759.780	759.780
Dividendos	-	-	-
Otros	-	-	-
<b>Total depreciación</b>	-	-	-
Depreciación de propiedades de uso propio	-	-	-
Depreciación de propiedades de inversión	-	-	-
Otros	-	-	-
<b>Total gastos de gestión</b>	-	75.999	75.999
Propiedades de inversión	-	-	-
Gastos asociados a la gestión de la cartera de inversiones	-	75.999	75.999
Otros	-	-	-
Resultado neto inversiones por seguros con cuenta única de inversiones	-	-	-
<b>Total deterioro de inversiones</b>	-	-	-
Propiedades de inversión	-	-	-
Bienes entregados en leasing	-	-	-
Propiedades de uso propio	-	-	-
Inversiones financieras	-	-	-
Préstamos	-	-	-
Otros	-	-	-
<b>Total resultado de inversiones</b>	-	917.222	917.222



FID CHILE SEGUROS GENERALES S.A.

NOTAS A LOS ESTADOS FINANCIEROS

AL 31 DE DICIEMBRE DE 2024

(35) Resultado de inversiones, cifras en M\$, continuación

35.2 Cuadro resumen

Concepto resultado de inversiones	Monto inversiones	Resultado de inversiones
<b>1. Inversiones nacionales</b>	<b>26.472.481</b>	<b>917.222</b>
<b>1.1 Renta fija</b>	<b>25.468.872</b>	<b>706.962</b>
1.1.1 Estatales	11.482.086	237.943
1.1.2 Bancarios	10.056.099	345.189
1.1.3 Corporativo	3.930.687	123.830
1.1.4 Securitizados	-	-
1.1.5 Mutuos hipotecarios endosables	-	-
1.1.6 Otros renta fija	-	-
<b>1.2 Renta variable</b>	<b>1.003.609</b>	<b>210.260</b>
1.2.1 Acciones	-	-
1.2.2 Fondos de inversión	-	-
1.2.3 Fondos mutuos	1.003.609	210.260
1.2.4 Otros renta variable	-	-
<b>1.3 Bienes Raices</b>	<b>-</b>	<b>-</b>
1.3.1 Bienes raíces de uso propio	-	-
<b>1.3.2 Propiedad de inversión</b>	<b>-</b>	<b>-</b>
1.3.2.1 Bienes raíces en leasing	-	-
1.3.2.2 Bienes raices de inversión	-	-
<b>2. Inversiones en el extranjero</b>	<b>-</b>	<b>-</b>
2.1 Renta fija	-	-
2.2 Acciones	-	-
2.3 Fondos mutuos o de inversión	-	-
2.4 Otros extranjeros	-	-
3. Derivados	-	-
4. Otras inversiones	830.145	-
<b>Total (1+2+3+4)</b>	<b>27.302.626</b>	<b>917.222</b>

FID CHILE SEGUROS GENERALES S.A.

NOTAS A LOS ESTADOS FINANCIEROS

AL 31 DE DICIEMBRE DE 2024

(36) Otros ingresos

	Monto M\$	Explicación del concepto
Intereses por primas	1.372.328	Corresponde a intereses de cuotas de primas
Otros	119.545	Corresponde a otros ingresos no considerados en los rubros anteriores
<b>Total</b>	<b>1.491.873</b>	

(37) Otros egresos

	Monto M\$	Explicación del concepto
Aporte Bomberos	110.988	Corresponde a pago cuota Bomberos
<b>Total</b>	<b>110.988</b>	

(38) Diferencia de cambio y Unidades Reajustables

FID CHILE SEGUROS GENERALES S.A.

NOTAS A LOS ESTADOS FINANCIEROS

AL 31 DE DICIEMBRE DE 2024

**38.1 Diferencias de cambios, cifras en M\$**

Al 31 de diciembre de 2024, la diferencia de cambio se detalla en el siguiente cuadro:

Concepto	Cargo	Abono	Total diferencia de cambio
<b>Activos</b>	<b>440.627</b>	<b>3.829.743</b>	<b>3.389.116</b>
Activos financieros a valor razonable	-	268.775	268.775
Activos financieros a costo amortizado	-	-	-
Préstamos	-	-	-
Inversiones seguros cuenta única de inversión (CUI)	-	-	-
Inversiones inmobiliarias	-	-	-
Cuentas por cobrar asegurados	-	1.993.021	1.993.021
Deudores por operaciones de reaseguro	-	115.988	115.988
Deudores por operaciones de coaseguro	-	181.068	181.068
Participación del reaseguro en las reservas técnicas	-	1.270.891	1.270.891
Otros activos	440.627	-	(440.627)
<b>Pasivos</b>	<b>3.326.202</b>	<b>71.597</b>	<b>(3.254.605)</b>
Pasivos financieros	-	-	-
<b>Reservas técnicas</b>	<b>1.287.088</b>	<b>71.597</b>	<b>(1.215.491)</b>
Reserva Rentas Vitalicias	-	-	-
Reserva Riesgo en Curso	1.287.088	-	(1.287.088)
Reserva Matemática	-	-	-
Reserva Valor del Fondo	-	-	-
Reserva Rentas Privadas	-	-	-
Reserva Siniestros	-	71.597	71.597
Reserva Seguro Invalidez y Supervivencia	-	-	-
Reserva Catastrófica de Terremoto	-	-	-
Reserva Insuficiencia de Prima	-	-	-
Otras Reservas Técnicas	-	-	-
Deudas con asegurados	568	-	(568)
Deudas por operaciones reaseguro	1.900.516	-	(1.900.516)
Deudas por operaciones por coaseguro	2.975	-	(2.975)
Otros pasivos	135.055	-	(135.055)
Patrimonio	-	-	-
<b>Diferencia de cambio</b>	<b>3.766.829</b>	<b>3.901.340</b>	<b>134.511</b>

FID CHILE SEGUROS GENERALES S.A.

NOTAS A LOS ESTADOS FINANCIEROS

AL 31 DE DICIEMBRE DE 2024

(38) Diferencias de cambio y unidades reajustables, continuación

38.2 Utilidad (pérdida) por unidades reajustables, cifras en M\$

Concepto	Cargo	Abono	Total utilidad (pérdida) por unidades reajustables
<b>Activos</b>	390.760	3.678.432	3.287.672
Activos financieros a valor razonable	-	790.613	790.613
Activos financieros a costo amortizado	-	-	-
Préstamos	-	-	-
Inversiones seguros cuenta única de inversión (CUI)	-	-	-
Inversiones inmobiliarias	-	-	-
Cuentas por cobrar asegurados	-	2.138.488	2.138.488
Deudores por operaciones de reaseguro	390.487	-	(390.487)
Deudores por operaciones de coaseguro	273	-	(273)
Participación del reaseguro en las reservas técnicas	-	738.805	738.805
Otros activos	-	10.526	10.526
<b>Pasivos</b>	2.627.748	2	(2.627.746)
Pasivos financieros	-	-	-
<b>Reservas técnicas</b>	1.133.165	-	(1.133.165)
Reserva Rentas Vitalicias	-	-	-
Reserva Riesgo en Curso	1.124.087	-	(1.124.087)
Reserva Matemática	-	-	-
Reserva Valor del Fondo	-	-	-
Reserva Rentas Privadas	-	-	-
Reserva Siniestros	9.078	-	(9.078)
Reserva Seguro Invalidez y Supervivencia	-	-	-
Reserva Catastrófica de Terremoto	-	-	-
Reserva Insuficiencia de Prima	-	-	-
Otras Reservas Técnicas	-	-	-
Deudas con asegurados	-	2	2
Deudas por operaciones reaseguro	1.306.301	-	(1.306.301)
Deudas por operaciones por coaseguro	9.454	-	(9.454)
Otros pasivos	178.828	-	(178.828)
Patrimonio	-	-	-
<b>Utilidad (pérdida) por unidades reajustables</b>	3.018.508	3.678.434	659.926

(39) Utilidad (pérdida) por operaciones discontinuas y disponibles para la venta

A la fecha de cierre de los presentes estados financieros, la Compañía no posee este tipo de operación.

FID CHILE SEGUROS GENERALES S.A.

NOTAS A LOS ESTADOS FINANCIEROS

AL 31 DE DICIEMBRE DE 2024

**(40) Impuesto a la renta**

Al 31 de diciembre de 2024, la Compañía presenta una renta líquida imponible negativa de M\$22.799.154

**40.1 Resultado por impuesto**

Gastos por impuesto a la renta	M\$
Impuesto año corriente	-
<b>Abono (cargo) por impuestos diferidos</b>	<b>192.728</b>
Originación y reverso de diferencias temporarias	192.728
Cambio en diferencias temporales no reconocidas	-
Beneficio y obligación fiscal ejercicios anteriores	-
Reconocimientos de pérdidas tributarias no reconocidas previamente	-
<b>Total impuestos renta y diferido</b>	<b>(192.728)</b>
Impuesto por gastos rechazados artículo N°21	29.083
PPM por pérdidas acumuladas artículo N°31 inciso 3	-
Otros	-
<b>Cargo (abono) neto a resultados por impuesto a la renta</b>	<b>(163.645)</b>

**(40) Impuesto a la renta, continuación**

**40.2 Reconciliación de la tasa de impuesto efectiva**

FID CHILE SEGUROS GENERALES S.A.

NOTAS A LOS ESTADOS FINANCIEROS

AL 31 DE DICIEMBRE DE 2024

	Tasa de impuesto M\$	Monto M\$
Utilidad antes de impuesto	27%	162.127
Diferencias permanentes	(54%)	(325.772)
Agregados o deducciones	-	-
Impuesto único (gastos rechazados)	-	-
Gastos no deducibles (gastos financieros y no tributarios)	-	-
Incentivos de impuestos no reconocidos en el estado de resultados	-	-
Otros	-	-
<b>Tasa efectiva y gasto por impuesto a la renta</b>	<b>(27%)</b>	<b>(163.645)</b>

(41) Estado de flujos de efectivo

Al 31 de diciembre de 2024, el monto de los ingresos (egresos) clasificados en los rubros “otros” no superan el 5% en el estado de flujos de efectivo.

(42) Contingencias

FID CHILE SEGUROS GENERALES S.A.

NOTAS A LOS ESTADOS FINANCIEROS

AL 31 DE DICIEMBRE DE 2024

**42.1 Contingencias y compromisos**

Tipo de Contingencia o Compromiso	Persona o entidad relacionada con la contingencia	Activos Comprometidos		Saldo pendiente de pago a la fecha de cierre de los EEFF M\$	Fecha liberación compromiso	Monto liberación del compromiso M\$	Observaciones
		Tipo	Valor contable M\$				
Acciones legales			-	-		-	
Juicios			-	-		-	
Activos en garantía			-	-		-	
Pasivo indirecto	Banco Santander	Garantía fiel cumplimiento	230.500	230.500	31.12.2026	-	Boleta Garantía en UF
Otras			-	-		-	

**42.2 Sanciones**

Al 31 de diciembre de 2024, la Compañía no presenta sanciones.

**(43) Hechos posteriores**

A juicio de la Administración, no existen eventos posteriores significativos que pudiesen afectar los Estados Financieros entre el 31 de diciembre de 2024 y la fecha de emisión de éstos.

**(44) Moneda extranjera y unidades reajustables**

**44.1 Moneda Extranjera**

**1) Posición de Activos y Pasivos en Moneda Extranjera (M\$)**

FID CHILE SEGUROS GENERALES S.A.

**NOTAS A LOS ESTADOS FINANCIEROS**  
**AL 31 DE DICIEMBRE DE 2024**

	USD: US Dollar	EUR: Euro	Moneda 3	Moneda 4	Total Consolidado
Moneda					
<b>Activos</b>					
<b>Inversiones</b>	-	-	-	-	-
Instrumentos Renta Fija	-	-	-	-	-
Instrumentos de Renta Variable	-	-	-	-	-
Otras Inversiones	-	-	-	-	-
<b>Deudores por primas</b>	<b>13.406.944</b>	<b>256.073</b>	-	-	<b>13.663.017</b>
Asegurados	11.775.161	256.073	-	-	12.031.234
Reaseguradores	-	-	-	-	-
Coaseguradores	1.631.783	-	-	-	1.631.783
Participación del reaseguro en la reserva técnica	24.493.754	212.265	-	-	24.706.019
Deudores por siniestros	1.136.893	-	-	-	1.136.893
Otros deudores	-	-	-	-	-
Otros activos	1.592.051	6.374	-	-	1.598.425
<b>Total activos</b>	<b>40.629.642</b>	<b>474.712</b>	-	-	<b>41.104.354</b>
<b>Pasivos</b>	-	-	-	-	-
<b>Reservas</b>	<b>24.851.915</b>	<b>213.118</b>	-	-	<b>25.065.033</b>
Reservas de primas	24.820.654	213.118	-	-	25.033.772
Reserva Matematica	-	-	-	-	-
Reserva de Siniestros	31.261	-	-	-	31.261
Otras reservas (Sólo Mutuales)	-	-	-	-	-
<b>Primas por pagar</b>	<b>13.807.729</b>	<b>11.573</b>	-	-	<b>13.819.302</b>
Asegurados	5.591	-	-	-	5.591
Reaseguradores	13.721.692	11.573	-	-	13.733.265
Coaseguros	80.446	-	-	-	80.446
Deudas con Inst. Financieras	-	-	-	-	-
Otros pasivos	1.438.193	21.825	-	-	1.460.018
<b>Total pasivos</b>	<b>40.097.837</b>	<b>246.516</b>	-	-	<b>40.344.353</b>
<b>Posición neta</b>	<b>531.805</b>	<b>228.196</b>	-	-	<b>760.001</b>
Posición neta (moneda de origen)	533,69	220,42	-	-	754,11
Tipos de cambios de cierre a la fecha de la información	996,46	1.035,28	-	-	-



FID CHILE SEGUROS GENERALES S.A.

NOTAS A LOS ESTADOS FINANCIEROS

AL 31 DE DICIEMBRE DE 2024

(44) Moneda extranjera y unidades reajustables, continuación

2) Movimiento de Divisas por Concepto de Reaseguros (M\$)

	USD: US Dollar			USD: US Dollar					
	Entradas	Salidas	Movimiento neto	Entradas	Salidas	Movimiento neto	Entradas	Salidas	Total Consolidado
Primas	-	17.271.530	(17.271.530)	-	-	-	-	17.271.530	(17.271.530)
Siniestros	8.317.970	-	8.317.970	-	-	-	8.317.970	-	8.317.970
Otros	-	-	-	-	-	-	-	-	-
<b>Movimiento neto</b>	<b>8.317.970</b>	<b>(17.271.530)</b>	<b>25.589.500</b>	<b>-</b>	<b>-</b>	<b>-</b>	<b>8.317.970</b>	<b>(17.271.530)</b>	<b>25.589.500</b>

3) Margen de contribución de las operaciones de seguros en moneda extranjera (M\$)

	USD: US Dollar	EUR: Euro	Moneda 3	Moneda 4	Total Consolidado
Moneda					
Prima directa	43.259.958	349.961	-	-	43.609.919
Prima cedida	42.596.502	348.910	-	-	42.945.412
Prima aceptada	-	-	-	-	-
Ajuste reserva técnica	(34.899)	(97)	-	-	(34.996)
<b>Total ingreso de explotación</b>	<b>628.557</b>	<b>954</b>	<b>-</b>	<b>-</b>	<b>629.511</b>
Costo de intermediación	2.110.530	6.716	-	-	2.117.246
Costo de siniestros	(8.409)	-	-	-	(8.409)
Costo de administración	(714.101)	(168.862)	-	-	(882.963)
<b>Total costo de explotación</b>	<b>1.388.020</b>	<b>(162.146)</b>	<b>-</b>	<b>-</b>	<b>1.225.874</b>
Producto de inversiones	-	-	-	-	-
Otros ingresos y egresos	126.082	4.654	-	-	130.736
Diferencia de cambio	74.069	60.442	-	-	134.511
<b>Resultado antes de impuesto</b>	<b>(559.312)</b>	<b>228.196</b>	<b>-</b>	<b>-</b>	<b>(331.116)</b>

FID CHILE SEGUROS GENERALES S.A.

NOTAS A LOS ESTADOS FINANCIEROS

AL 31 DE DICIEMBRE DE 2024

(44) Moneda extranjera y unidades reajustables, continuación

44.2 Unidades reajustables

1) Posición de activos y pasivos en unidades reajustables (M\$)

	Unidad de Fomento	Unidad Seguro Reajutable	Otras Unidades Reajustables	Total Consolidado
Unidades reajustables				
<b>Activos</b>				
<b>Inversiones</b>	20.967.426	-	-	20.967.426
Instrumentos Renta Fija	20.967.426	-	-	20.967.426
Instrumentos de Renta Variable	-	-	-	-
Otras Inversiones	-	-	-	-
<b>Deudores por primas</b>	66.580.614	-	-	66.580.614
Asegurados	59.463.584	-	-	59.463.584
Reaseguradores	3.286.883	-	-	3.286.883
Coaseguradores	3.830.147	-	-	3.830.147
Participación del reaseguro en la reserva técnica	38.512.152	-	-	38.512.152
Deudores por siniestros	9.979.762	-	-	9.979.762
Otros deudores	-	-	-	-
Otros activos	759.730	-	-	759.730
<b>Total activos</b>	136.799.684	-	-	136.799.684
<b>Pasivos</b>	-	-	-	-
<b>Reservas</b>	65.724.417	-	-	65.724.417
Reservas de primas	64.264.478	-	-	64.264.478
Reserva Matematica	-	-	-	-
Reserva de Siniestros	1.459.939	-	-	1.459.939
Otras reservas (Sólo Mutuales)	-	-	-	-
<b>Primas por pagar</b>	28.043.082	-	-	28.043.082
Asegurados	-	-	-	-
Reaseguradores	27.223.972	-	-	27.223.972
Coaseguros	819.110	-	-	819.110
Deudas con Inst. Financieras	-	-	-	-
Otros pasivos	6.740.421	-	-	6.740.421
<b>Total pasivos</b>	100.507.920	-	-	100.507.920
<b>Posición neta</b>	36.291.764	-	-	36.291.764
Posición neta (moneda de origen)	944,69	-	-	944,69
Tipos de cambios de cierre a la fecha de la información	38.416,69	-	-	-

FID CHILE SEGUROS GENERALES S.A.

NOTAS A LOS ESTADOS FINANCIEROS

AL 31 DE DICIEMBRE DE 2024

(44) Moneda extranjera y unidades reajustables, continuación

2) Movimientos de unidades por concepto de reaseguro (M\$)

	Unidad de Fomento			Unidad Seguro Reajutable			Otras Unidades Reajustables			Entradas	Salidas	Total Consolidado
	Entradas	Salidas	Movimiento neto	Entradas	Salidas	Movimiento neto	Entradas	Salidas	Movimiento neto			
Primas	-	64.664.121	(64.664.121)	-	-	-	-	-	-	-	64.664.121	(64.664.121)
Siniestros	31.142.245	-	31.142.245	-	-	-	-	-	-	31.142.245	-	31.142.245
Otros	-	-	-	-	-	-	-	-	-	-	-	-
<b>Movimiento neto</b>	<b>31.142.245</b>	<b>(64.664.121)</b>	<b>95.806.366</b>	-	-	-	-	-	-	<b>31.142.245</b>	<b>(64.664.121)</b>	<b>95.806.366</b>

3) Margen de contribución de las operaciones de seguros en unidades reajustables (M\$)

	Unidad de Fomento	Unidad Seguro Reajutable	Otras Unidades Reajustables	Total Consolidado
Unidades reajustables				
Prima directa	126.078.511	-	-	126.078.511
Prima cedida	68.252.785	-	-	68.252.785
Prima aceptada	-	-	-	-
Ajuste reserva técnica	9.863.769	-	-	9.863.769
<b>Total ingreso de explotación</b>	<b>67.689.495</b>	-	-	<b>67.689.495</b>
Costo de intermediación	15.142.181	-	-	15.142.181
Costo de siniestros	6.070.292	-	-	6.070.292
Costo de administración	(618.042)	-	-	(618.042)
<b>Total costo de explotación</b>	<b>20.594.431</b>	-	-	<b>20.594.431</b>
Producto de inversiones	571.230	-	-	571.230
Otros ingresos y egresos	1.242.306	-	-	1.242.306
Diferencia de cambio	659.926	-	-	659.926
<b>Resultado antes de impuesto</b>	<b>49.568.526</b>	-	-	<b>49.568.526</b>

FID CHILE SEGUROS GENERALES S.A.

NOTAS A LOS ESTADOS FINANCIEROS

AL 31 DE DICIEMBRE DE 2024

(45) Cuadro de ventas por regiones, M\$ (seguros generales)

Al 31 de diciembre de 2024, los saldos incluidos bajo este concepto es el siguiente:

Región	Incendio	Pérdida beneficios	Terremoto	Vehículos	Transportes	Robo	Cascos	Otros	Total
I	670.141	116.370	776.741	370.072	167.835	118.738	3.083	290.583	2.513.563
II	155.671	45.139	270.207	860.076	171.469	1.897	-	843.682	2.348.141
III	19.986	3.280	17.756	303.151	29.205	3.396	2.247	134.894	513.915
IV	266.602	10.186	598.451	575.905	38.153	11.226	-	94.500	1.595.023
V	1.147.123	116.541	1.898.202	3.704.322	153.636	50.386	37.410	512.367	7.619.987
VI	3.185.796	450.932	3.072.586	776.544	(4.026)	273	-	34.762	7.516.867
VII	692.446	52.113	461.411	1.025.376	8.177	18.592	609	155.043	2.413.767
VIII	953.326	149.801	1.195.143	2.600.406	165.370	2.010	160.815	391.558	5.618.429
IX	3.004.441	144.208	1.465.404	1.545.759	126.195	43.396	117.189	497.344	6.943.936
X	1.731.290	142.023	1.443.874	2.454.298	412.486	16.947	2.435.567	878.158	9.514.643
XI	32.702	12.129	15.391	77.216	55.464	-	31.146	8.312	232.360
XII	647.080	16.335	168.039	(51.821)	12.218	5.838	41.105	14.574	853.368
XIV	49.559	69.549	197.802	37.212	20.174	46.294	-	26.771	447.361
XV	142.449	86.774	126.991	309.363	3.821	77	-	32.086	701.561
Metrop.	26.928.411	7.579.252	40.023.894	29.424.644	1.456.685	540.145	2.365.135	12.784.454	121.102.620
<b>Total</b>	<b>39.627.023</b>	<b>8.994.632</b>	<b>51.731.892</b>	<b>44.012.523</b>	<b>2.816.862</b>	<b>859.215</b>	<b>5.194.306</b>	<b>16.699.088</b>	<b>169.935.541</b>

FID CHILE SEGUROS GENERALES S.A.

NOTAS A LOS ESTADOS FINANCIEROS

AL 31 DE DICIEMBRE DE 2024

(47) Margen de solvencia

*46.1 Primas y factor de reaseguro (M\$)*

Concepto	Incendio	Vehículos	Otros	Grandes riesgos	
				Incendio	Otros
<b>Prima pi</b>	22.675.914	44.036.685	19.624.063	21.845.488	5.113.838
<b>Prima directa pi</b>	22.675.914	44.036.685	19.624.063	21.845.488	5.113.838
6.31.11.10 pi	22.675.914	44.036.685	19.624.063	21.845.488	5.113.838
6.31.11.10 dic i-1*IPC1	13.655.581	33.832.443	13.322.403	22.515.191	5.979.297
6.31.11.10 pi-1*IPC2	13.655.581	33.832.443	13.322.403	22.515.191	5.979.297
<b>Prima aceptada pi</b>	-	-	-	-	-
6.31.11.20 pi	-	-	-	-	-
6.31.11.20 dic i-1*IPC1	-	-	-	-	-
6.31.11.20 pi-1*IPC2	-	-	-	-	-
Factor de reaseguro pi	12%	51%	13%	13%	19%
<b>Costo de siniestros pi</b>	3.431.450	10.815.588	1.152.251	606.950	192.416
6.31.13.00 pi	3.431.450	10.815.588	1.152.251	606.949	192.416
6.31.13.00 dic i-1*IPC1	1.093.410	6.228.912	1.020.726	405.887	204.792
6.31.13.00 pi-1*IPC2	1.093.410	6.228.912	1.020.726	405.886	204.792
<b>Costo sin. directo pi</b>	29.069.155	21.313.313	8.901.552	4.672.213	1.039.332
6.31.13.10 pi	29.069.155	21.313.313	8.901.552	4.672.213	1.039.332
6.31.13.10 dic i-1*IPC1	8.593.795	14.864.732	1.049.504	32.695.245	652.186
6.31.13.10 pi-1*IPC2	8.593.795	14.864.732	1.049.504	32.695.245	652.186
<b>Costo sin. aceptado pi</b>	-	-	-	-	-
6.31.13.30 pi	-	-	-	-	-
6.31.13.30 dic i-1*IPC1	-	-	-	-	-
6.31.13.30 pi-1*IPC2	-	-	-	-	-

FID CHILE SEGUROS GENERALES S.A.

NOTAS A LOS ESTADOS FINANCIEROS

AL 31 DE DICIEMBRE DE 2024

(46) Margen de solvencia, continuación

46.2 Siniestros últimos 3 años (M\$)

Concepto	Incendio	Vehículos	Otros	Grandes riesgos	
				Incendio	Otros
<b>Promedio sin. ult. 3 años</b>	<b>13.268.806</b>	<b>17.137.331</b>	<b>6.489.519</b>	<b>15.426.269</b>	<b>1.181.674</b>
<b>Costo sin. dir. ult. 3 años</b>	<b>39.806.417</b>	<b>51.411.993</b>	<b>19.468.557</b>	<b>46.278.808</b>	<b>3.545.022</b>
Costo sin. directo pi	29.069.155	21.313.313	8.901.552	4.672.213	1.039.332
6.31.13.10 pi	29.069.155	21.313.313	8.901.552	4.672.213	1.039.332
6.31.13.10 dic i-1*IPC1	8.593.795	14.864.732	1.049.504	32.695.245	652.186
6.31.13.10 pi-1*IPC2	8.593.795	14.864.732	1.049.504	32.695.245	652.186
<b>Costo sin. directos pi-1</b>	<b>8.593.795</b>	<b>14.864.732</b>	<b>1.049.504</b>	<b>32.695.245</b>	<b>652.186</b>
6.31.13.10 pi-1*IPC2	8.593.795	14.864.732	1.049.504	32.695.245	652.186
6.31.13.10 dic i-2*IPC3	2.143.467	15.233.948	9.517.501	8.911.350	1.853.504
6.31.13.10 pi-2*IPC4	2.143.467	15.233.948	9.517.501	8.911.350	1.853.504
<b>Costo sin. directos pi-2</b>	<b>2.143.467</b>	<b>15.233.948</b>	<b>9.517.501</b>	<b>8.911.350</b>	<b>1.853.504</b>
6.31.13.10 pi-2*IPC4	2.143.467	15.233.948	9.517.501	8.911.350	1.853.504
6.31.13.10 dic i-3*IPC5	1.499.925	18.001.930	6.482.833	2.888.326	750.960
6.31.13.10 pi-3*IPC6	1.499.925	18.001.930	6.482.833	2.888.326	750.960
<b>Costo sin. acep. ult. 3 años</b>	-	-	-	-	-
<b>Costo sin. aceptado pi</b>	-	-	-	-	-
6.31.13.30 pi	-	-	-	-	-
6.31.13.30 dic i-1*IPC1	-	-	-	-	-
6.31.13.30 pi-1*IPC2	-	-	-	-	-
<b>Costo sin. aceptados pi-1</b>	-	-	-	-	-
6.31.13.30 pi-1*IPC2	-	-	-	-	-
6.31.13.30 dic i-2*IPC3	-	-	-	-	-
6.31.13.30 pi-2*IPC4	-	-	-	-	-
<b>Costo sin. aceptados pi-2</b>	-	-	-	-	-
6.31.13.30 pi-2*IPC4	-	-	-	-	-
6.31.13.30 dic i-3*IPC5	-	-	-	-	-
6.31.13.30 pi-3*IPC6	-	-	-	-	-

FID CHILE SEGUROS GENERALES S.A.

NOTAS A LOS ESTADOS FINANCIEROS

AL 31 DE DICIEMBRE DE 2024

(46) Margen de solvencia, continuación

46.3 Resumen (M\$)

	F.P.	Primas	F.R.		En función de las primas	F.S.	Sinistros	F.R.		En función de los siniestros	Total margen de solvencia
			CÍA.	SVS				CÍA.	SVS		
Incendio	45,0000%	22.675.914	11,8044%	15,0000%	1.530.624	67,0000%	13.268.806	11,8044%	15,0000%	1.333.515	1.530.624
Vehículos	10,0000%	44.036.685	50,7457%	57,0000%	2.510.091	13,0000%	17.137.331	50,7457%	57,0000%	1.269.876	2.510.091
Otros	40,0000%	19.624.063	12,9444%	29,0000%	2.276.391	54,0000%	6.489.519	12,9444%	29,0000%	1.016.259	2.276.391
<b>Grandes riesgos</b>											
Incendio	45,0000%	21.845.488	25,9813%	2,0000%	2.554.082	67,0000%	15.426.269	25,9813%	2,0000%	2.685.321	2.685.321
Otros	40,0000%	5.113.838	37,0268%	2,0000%	757.397	54,0000%	1.181.674	37,0268%	2,0000%	236.270	757.397
<b>Total</b>		<b>113.295.988</b>			<b>9.628.585</b>		<b>53.503.599</b>			<b>6.541.241</b>	<b>9.759.824</b>

(48) Cumplimiento circular 794

47.1 Cuadro de determinación de crédito a asegurados representativos de reserva de riesgo en curso, patrimonio de riesgo y patrimonio libre

		M\$
Créditos asegurados no vencido total nota 1	a	76.129.288
Créditos asegurados no vencido de pólizas individuales nota 2	b	-
<b>Créditos asegurados no vencido de cartera de pólizas</b>	<b>c = a - b</b>	<b>76.129.288</b>
Prima directa no ganada neta de descuento nota 3	d	91.524.120
Prima por cobrar no vencida no devengada de cartera de pólizas	e = Mín (c,d)	76.129.288
Prima por cobrar no vencida no devengada de pólizas individuales	f	-
<b>Prima por cobrar total no vencida no devengada representativa de reserva de riesgo en curso y patrimonio</b>	<b>g = e + f</b>	<b>76.129.288</b>

FID CHILE SEGUROS GENERALES S.A.

NOTAS A LOS ESTADOS FINANCIEROS

AL 31 DE DICIEMBRE DE 2024

(47) Cumplimiento circular 794, continuación

*47.2 Cuadro de determinación de prima no devengada a comparar con crédito a asegurados*

**Alternativa N° 1**

Para el periodo terminado al 31 de diciembre de 2024 la alternativa N°1 para la determinación de la prima no devengada a comparar con créditos a asegurados no aplica.

**Alternativa N° 2**

	Seguros no revocables M\$	Pólizas calculadas individualmente M\$	Otros ramos M\$	Descuento columna otros ramos por factor P.D. M\$	Total M\$
Prima directa no devengada 6.35.11.10 (1)	123.734	-	97.257.665	97.257.665	97.381.399
Descuentos de cesión no devengado total (2)	-	-	5.733.545	5.733.545	5.733.545
<b>Total a comparar con crédito otorgado (3 = 1 - 2)</b>	123.734	-	91.524.120	91.524.120	91.647.854

*47.3 Cuadro prima por cobrar reasegurados*

Entidad cedente	Prima aceptada no devengada	Descuento de aceptación no devengado	Prima aceptada no devengada neta de descuento	Prima por cobrar no vencida	Prima por cobrar vencida no provisionada representativa de pat. Libre	Prima por cobrar no vencida representativa de reserva de riesgo en curso	Prima por cobrar no vencida representativa de reserva de siniestros
	a	b	c = a - b	d	e	f = Mín (c,d)	g = d - f
<b>Total</b>	-	-	-	-	-	-	-

*47.4 Cuadro determinación de crédito devengado y no devengado por pólizas individuales*

La Compañía no otorga crédito a los asegurados.



FID CHILE SEGUROS GENERALES S.A.

NOTAS A LOS ESTADOS FINANCIEROS  
AL 31 DE DICIEMBRE DE 2024

(48) Solvencia

*48.1 Cumplimiento régimen de inversiones y endeudamiento*

Cumplimiento régimen de inversiones y endeudamiento	M\$
<b>Obligación de invertir las reservas técnicas y patrimonio de riesgo</b>	<b>103.122.651</b>
Reservas técnicas	82.844.976
Patrimonio de riesgo (patrimonio neto mutuales)	20.277.675
Inversiones representativas de reservas técnicas y patrimonio de riesgo	113.213.115
<b>Superávit (déficit) de inversiones representativas de reservas técnicas y patrimonio de riesgo</b>	<b>10.090.464</b>
<b>Patrimonio neto</b>	<b>27.067.267</b>
Patrimonio contable	31.691.166
Activo no efectivo	4.623.899
<b>Endeudamiento</b>	<b>-</b>
<b>Total</b>	<b>3,75</b>
Financiero	0,69
Patrimonio Neto / Patrimonio de Riesgo	1,33

FID CHILE SEGUROS GENERALES S.A.

NOTAS A LOS ESTADOS FINANCIEROS

AL 31 DE DICIEMBRE DE 2024

(48) Solvencia, continuación

48.2 Obligación de invertir

Obligación de invertir	M\$
<b>Total reserva seguros previsionales</b>	-
<b>Reserva de rentas vitalicias</b>	-
5.21.31.21 Reserva de rentas vitalicias	-
5.14.22.10 Participación del reaseguro en la reserva de rentas vitalicias	-
<b>Reserva seguro invalidez y sobrevivencia</b>	-
5.21.31.22 Reserva seguro invalidez y sobrevivencia	-
5.14.22.20 Participación del reaseguro en la reserva seguro invalidez y sobrevivencia	-
<b>Total reservas seguros no previsionales</b>	36.504.014
<b>Reserva de riesgo en curso</b>	26.294.573
5.21.31.10 Reserva de riesgo en curso	89.400.681
5.14.21.00 Participación del reaseguro en la reserva de riesgo en curso	63.106.108
<b>Reserva matemática</b>	-
5.21.31.30 Reserva matemática	-
5.14.23.00 Participación del reaseguro en la reserva matemática	-
5.21.31.40 Reserva valor del fondo	-
<b>Reserva de rentas privadas</b>	-
5.21.31.50 Reserva de rentas privadas	-
5.14.24.00 Participación del reaseguro en la reserva de rentas privadas	-
<b>Reserva de siniestros</b>	9.469.920
5.21.31.60 Reserva de siniestros	42.422.569
5.21.32.32 Siniestros por pagar por operaciones de coaseguro	-
5.14.25.00 Participación del reaseguro en la reserva de siniestros	32.952.649
5.21.31.70 Reserva catastrófica de terremoto	739.521
<b>Total reservas adicionales</b>	54.082
<b>Reserva de insuficiencia de primas</b>	54.082
5.21.31.80 Reserva de insuficiencia de primas	135.595
5.14.27.00 Participación del reaseguro en la reserva de insuficiencia de primas	81.513
<b>Otras reservas técnicas</b>	-
5.21.31.90 Otras reservas técnicas	-
5.14.28.00 Participación del reaseguro en otras reservas técnicas	-
<b>Primas por pagar</b>	46.286.880
5.21.32.20 Deudas por operaciones reaseguro	45.387.325
5.21.32.31 Primas por pagar por operaciones de coaseguro	899.555
<b>Total obligación de invertir reservas técnicas</b>	82.844.976
Patrimonio de riesgo	20.277.675
Margen de solvencia	9.759.824
Patrimonio de endeudamiento	20.277.675
((PE+PI)/5) Cías. seg. generales ((PE+PI-RVF)/20)+(RVF/140) Cías. seg. Vida	20.277.675
Pasivo exigible + pasivo indirecto - reservas técnicas	18.543.398
Patrimonio mínimo UF 90.000 (UF 120.000 si es reaseguradora)	3.457.502
<b>Total obligación de invertir (reservas técnicas + patrimonio de riesgo)</b>	103.122.651

FID CHILE SEGUROS GENERALES S.A.

NOTAS A LOS ESTADOS FINANCIEROS  
AL 31 DE DICIEMBRE DE 2024

(48) Solvencia, continuación

48.2 Obligación de invertir, continuación

Primas por pagar (sólo seguros generales)	M\$
<b>1.1 Deudores por reaseguro</b>	<b>46.286.880</b>
1.1.1 Primas por pagar reaseguradores	45.387.325
1.1.2 Primas por pagar coaseguro	899.555
1.1.3 Otras	-
<b>1.2 PCNG - DCNG</b>	<b>62.274.976</b>
Prima cedida no ganada (PCNG)	68.008.521
Descuento de cesión no ganado (DCNG)	5.733.545
1.3 RRCPP	46.286.894
1.4 RSPP	(14)

	1	2	3	4	5	6	7	8	9	10	11	12	13
Primas por pagar a reaseguradores y coaseguradores PPR	10.865.667	1.455.082	2.018.743	11.611.978	1.688.217	(14)	155.621	261.104	2.187	8.714.631	1.828.158	779.622	10.103
Prima cedida no ganada PCNG	15.964.739	2.137.927	2.966.104	17.061.281	2.480.468	(20)	228.651	383.635	3.214	12.804.258	2.686.082	1.145.485	14.844
Descuento de cesión no ganado DCNG	1.453.786	100.897	196.972	1.290.676	121.469	(2)	9.565	76.776	685	1.266.650	311.562	54.585	2.770
Reserva de siniestros por prima por pagar RSPP	-	-	-	-	-	(14)	-	-	-	-	-	-	-
Reserva riesgo en curso por primas por pagar RRCPP	10.865.667	1.455.082	2.018.743	11.611.978	1.688.217	-	155.621	261.104	2.187	8.714.631	1.828.158	779.622	10.103

	15	16	17	18	20	21	22	23	31	36	50	Total
Primas por pagar a reaseguradores y coaseguradores PPR	1.830.006	424.185	672.142	247.106	1.628.769	1.872.686	129	16.975	114.236	86.697	2.850	46.286.880
Prima cedida no ganada PCNG	2.688.797	623.248	987.567	363.068	2.393.122	2.751.506	190	24.941	167.845	127.382	4.187	68.008.521
Descuento de cesión no ganado DCNG	230.258	71.322	106.844	19.931	230.571	145.220	24	3.329	26.849	11.950	856	5.733.545
Reserva de siniestros por prima por pagar RSPP	-	-	-	-	-	-	-	-	-	-	-	(14)
Reserva riesgo en curso por primas por pagar RRCPP	1.830.006	424.185	672.142	247.106	1.628.769	1.872.686	129	16.975	114.236	86.697	2.850	46.286.894

FID CHILE SEGUROS GENERALES S.A.

NOTAS A LOS ESTADOS FINANCIEROS

AL 31 DE DICIEMBRE DE 2024

(48) Solvencia, continuación

48.3 Activos no efectivos (M\$)

	Cuenta del estado financiero	Activo inicial	Fecha inicial	Saldo activo	Amortización del período	Plazo de amortización (meses)
Gastos organización y puesta en marcha						
Programas computacionales	5151200	5.319.865	2021-01-01	4.015.366	(1.304.499)	60/96
Derechos, marcas, patentes	5151200	-		-	-	
Menor valor de inversiones	5141230	-		-	-	
Reaseguro no proporcional	5153400	-		-	-	
Otros		-		608.533	-	
<b>Total inversiones no efectivas</b>		<b>5.319.865</b>		<b>4.623.899</b>	<b>(1.304.499)</b>	

# FID CHILE SEGUROS GENERALES S.A.

## NOTAS A LOS ESTADOS FINANCIEROS

AL 31 DE DICIEMBRE DE 2024

### (48) Solvencia, continuación

#### 48.4 Inventario de inversiones (M\$)

	INV. NO REPRESENT DE R.T. Y P.R.	INV. REPRESENT DE R.T. Y P.R.	TOTAL INVERSIONES	SUPERAVIT DE INVERSIONES
<b>Activos</b>				
1) Instrumentos emitidos por el estado o banco central	-	11.482.086	11.482.086	-
2) Depósitos a plazo	-	-	-	-
3) Bonos y pagarés bancarios	-	10.056.099	10.056.099	-
4) Letras de crédito emitidas por bancos e instituciones financieras	-	-	-	-
5) Bonos, pagarés y debentures emitidos por empresas públicas o privadas	-	3.930.687	3.930.687	-
6) Participación en convenios de créditos (Creditos sindicados)	-	-	-	-
7) Mutuos hipotecarios	-	-	-	-
8) Préstamos otorgados a personas naturales o jurídicas	-	-	-	-
9) Acciones de sociedades anónimas abiertas admitidas	-	-	-	-
10) Cuotas de Fondos Mutuos Nacionales	-	1.003.609	1.003.609	-
11) Cuotas de fondos de inversión nacionales	-	-	-	-
12) Instrumentos de deuda o crédito emitidos por Estados o Bancos Centrales Extranjeros	-	-	-	-
13) Títulos emitidos por instituciones financieras o empresas extranjeras	-	-	-	-
14) Acciones de sociedades anónimas extranjeras	-	-	-	-
15) Cuotas de fondos mutuos o de inversion extranjeros	-	-	-	-
16) Cuotas de fondos mutuos o de inversion constituidos en el país cuyos activos estan invertidos en el extranjero	-	-	-	-
17) Notas estructuradas	-	-	-	-
18) Bienes raíces no habitacionales situados en el extranjero	-	-	-	-
19) Cuenta corriente en el extranjero	-	-	-	-
<b>20) Bienes raíces nacionales</b>	-	-	-	-
20.1) Bienes raíces no habitacionales para uso propio o de renta	-	-	-	-
20.2) Bienes raíces no habitacionales entregados en leasing	-	-	-	-
20.3) Bienes raíces habitacionales para uso propio o de renta	-	-	-	-
20.4) Bienes raíces habitacionales entregados en leasing	-	-	-	-
21) Crédito a asegurados por prima no vencida y no devengada.(1er.grupo)	726.464	75.402.824	76.129.288	10.090.464
22) Siniestros por cobrar a reaseguradores (por siniestros) pagados a asegurados no vencido	-	10.824.325	10.824.325	-
23) Crédito no vencido seguro de invalidez y sobrevivencia D.L. N° 3500 y crédito por saldo cuenta individual.(2do.grupo)	-	-	-	-
24) Avance a tenedores de pólizas de seguros de vida (2do.grupo)	-	-	-	-
25) Crédito a cedentes por prima no vencida y no devengada.(1er.grupo)	-	-	-	-
26) Crédito a cedentes por prima no vencida devengada.(1er.grupo)	-	-	-	-
27) Préstamos otorgados a asegurados por pólizas de seguros de crédito	-	-	-	-
28) Derivados	-	-	-	-
<b>29) Inversiones del N°7 del Art. 21 del DFL N°251</b>	-	-	-	-
29.1) AFR	-	-	-	-
29.2) Fondos de Inversión Privados Nacionales	-	-	-	-
29.3) Fondos de Inversión Privados Extranjeros	-	-	-	-
29.4) Otras inversiones del N°7 del Art.21 del DFL 251	-	-	-	-
30) Bancos	-	513.485	513.485	-
31) Caja	-	-	-	-
32) Muebles y Equipo para su propio uso	315.660	-	315.660	-
33) Acciones de sociedades anónimas cerradas	-	-	-	-
34) Otros	1.000	-	1.000	-
<b>Total activos representativos</b>	<b>1.043.124</b>	<b>113.213.115</b>	<b>114.256.239</b>	<b>10.090.464</b>

FID CHILE SEGUROS GENERALES S.A.

NOTAS A LOS ESTADOS FINANCIEROS  
AL 31 DE DICIEMBRE DE 2024

(49) Saldos y transacciones con relacionados

49.1 Saldos por cobrar a entidades relacionadas

Entidad relacionada	RUT	Sociedad	Entidad relacionada naturaleza de la operación	Plazo	Tipo de garantía	
Total						

49.2 Saldos por pagar entidades relacionadas

Entidad relacionada	RUT	Sociedad	Entidad relacionada naturaleza de la operación	Plazo	Tipo de garantía	
Total						

FID CHILE SEGUROS GENERALES S.A.

NOTAS A LOS ESTADOS FINANCIEROS

AL 31 DE DICIEMBRE DE 2024

(49) Saldo y transacciones con relacionados, continuación

49.3 Transacciones con partes relacionadas (M\$)

Entidad relacionada	RUT	País	Naturaleza de la relación	Descripción de la transacción	Moneda	Tipo de garantía	Mon
PEAK REINSURANCE COMPANY LIMITED	NRE04020220003	CHN: China	Cias Afiliadas / Reaseguro	Prima Cedida / Prima por Pagar	USD: US Dollar	Sin Garantía	
PEAK REINSURANCE COMPANY LIMITED	NRE04020220003	CHN: China	Cias Afiliadas / Reaseguro	Prima Cedida / Prima por Pagar	EUR: Euro	Sin Garantía	
PEAK REINSURANCE COMPANY LIMITED	NRE04020220003	CHN: China	Cias Afiliadas / Reaseguro	Prima Cedida / Prima por Pagar	CLF: Unidad de Fomento	Sin Garantía	
PEAK REINSURANCE COMPANY LIMITED	NRE04020220003	CHN: China	Cias Afiliadas / Reaseguro	Siniestro Cedido	USD: US Dollar	Sin Garantía	
PEAK REINSURANCE COMPANY LIMITED	NRE04020220003	CHN: China	Cias Afiliadas / Reaseguro	Siniestro Cedido	EUR: Euro	Sin Garantía	
PEAK REINSURANCE COMPANY LIMITED	NRE04020220003	CHN: China	Cias Afiliadas / Reaseguro	Siniestro Cedido	CLF: Unidad de Fomento	Sin Garantía	
<b>Total</b>							

49.4 Remuneraciones a directores, consejeros, administradores y personal clave (M\$)

	Remuneraciones pagadas M\$	Dieta de Directorio M\$	Dieta comité de directores M\$	Participación de utilidades M\$	Otros M\$	Total M\$
Directores	-	282.733	-	-	-	282.733
Consejeros	-	-	-	-	-	-
Gerentes	2.163.392	-	-	-	-	2.163.392
Otros	-	-	-	-	-	-
<b>Totales</b>	<b>2.163.392</b>	<b>282.733</b>	<b>-</b>	<b>-</b>	<b>-</b>	<b>2.446.125</b>

FID CHILE SEGUROS GENERALES S.A.

**NOTAS A LOS ESTADOS FINANCIEROS**

**AL 31 DE DICIEMBRE DE 2024**

Las siguientes notas y cuadros técnicos contenidos en los presentes estados financieros al 31 de diciembre de 2024 de la Compañía se presentan con el propósito de efectuar un análisis adicional al que se desprende de la información normalmente proporcionada en los estados financieros.

<b>Código</b>	<b>Nombre</b>
<b>6.01</b>	<b>Cuadro Margen de Contribución</b>
<b>6.02</b>	<b>Cuadro Costo de Siniestros</b>
<b>6.03</b>	<b>Cuadro de Reservas</b>
<b>6.04</b>	<b>Cuadro de Datos</b>



FID CHILE SEGUROS GENERALES S.A.

NOTAS A LOS ESTADOS FINANCIEROS

AL 31 DE DICIEMBRE DE 2024

Cuadro 6.01 Margen de Contribución (M\$)

6.01.01 Cuadro margen de contribución

	Individuales									
	1	2	3	4	5	6	7	8	9	10
<b>6.31.10.00 Margen de contribución</b>	<b>136.227</b>	<b>2.046</b>	<b>117.428</b>	<b>(788.464)</b>	<b>(50.464)</b>	<b>74.918</b>	<b>383</b>	<b>(975)</b>	<b>(964)</b>	<b>3.098.341</b>
<b>6.31.11.00 Prima retenida</b>	<b>156.831</b>	<b>2.091</b>	<b>53.296</b>	<b>352.096</b>	<b>2.458</b>	<b>(29)</b>	<b>261</b>	<b>22.489</b>	<b>2.555</b>	<b>6.721.666</b>
6.31.11.10 Prima directa	548.457	7.532	153.334	1.138.028	13.830	(72)	793	64.253	7.309	13.473.086
6.31.11.20 Prima aceptada	-	-	-	-	-	-	-	-	-	-
6.31.11.30 Prima cedida	391.626	5.441	100.038	785.932	11.372	(43)	532	41.764	4.754	6.751.420
<b>6.31.12.00 Variación de reservas técnicas</b>	<b>(233.165)</b>	<b>(56)</b>	<b>(30.660)</b>	<b>412.821</b>	<b>18</b>	<b>(11)</b>	<b>(120)</b>	<b>6.667</b>	<b>760</b>	<b>918.379</b>
6.31.12.10 Variación reserva de riesgo en curso	(233.165)	(56)	(30.660)	2.105	18	(11)	(120)	6.667	760	918.379
6.31.12.20 Variación reserva catastrófica de terremoto	-	-	-	410.716	-	-	-	-	-	-
6.31.12.30 Variación reserva insuficiencia de prima	-	-	-	-	-	-	-	-	-	-
6.31.12.40 Variación otras reservas técnicas	-	-	-	-	-	-	-	-	-	-
<b>6.31.13.00 Costo de siniestros</b>	<b>260.913</b>	<b>-</b>	<b>(27.645)</b>	<b>103.525</b>	<b>-</b>	<b>(74.934)</b>	<b>-</b>	<b>20.612</b>	<b>3.126</b>	<b>3.502.237</b>
6.31.13.10 Siniestros directos	481.495	-	49.093	102.016	-	136.293	-	62.175	9.018	6.639.443
6.31.13.20 Siniestros cedidos	220.582	-	76.738	(1.509)	-	211.227	-	41.563	5.892	3.137.206
6.31.13.30 Siniestros aceptados	-	-	-	-	-	-	-	-	-	-
<b>6.31.14.00 Resultado de intermediación</b>	<b>(64.051)</b>	<b>(312)</b>	<b>(10.082)</b>	<b>(34.031)</b>	<b>(755)</b>	<b>(2)</b>	<b>(39)</b>	<b>(3.821)</b>	<b>(367)</b>	<b>(870.996)</b>
6.31.14.10 Comisión agentes directos	2.457	1	473	1.376	3	-	-	(6)	9	37.571
6.31.14.20 Comisión corredores	74.157	1.042	22.344	103.299	863	(11)	127	7.138	841	1.452.487
6.31.14.30 Comisiones de reaseguro aceptado	-	-	-	-	-	-	-	-	-	-
6.31.14.40 Comisiones de reaseguro cedido	140.665	1.355	32.899	138.706	1.621	(9)	166	10.953	1.217	2.361.054
6.31.15.00 Gastos por reaseguro no proporcional	47.421	412	3.297	656.831	53.653	-	37	-	-	61.538
6.31.16.00 Deterioro de seguros	9.486	1	958	1.414	6	-	-	6	-	12.167

6.01.02 Cuadro de costo de administración

<b>6.31.20.00 Costo de administración</b>	<b>200.162</b>	<b>960</b>	<b>39.915</b>	<b>172.313</b>	<b>1.082</b>	<b>-</b>	<b>179</b>	<b>6.636</b>	<b>750</b>	<b>2.523.931</b>
<b>6.31.21.00 Costo de administración directo</b>	<b>-</b>	<b>-</b>	<b>-</b>	<b>-</b>	<b>-</b>	<b>-</b>	<b>-</b>	<b>-</b>	<b>-</b>	<b>-</b>
6.31.21.10 Remuneración	-	-	-	-	-	-	-	-	-	-
6.31.21.20 Gastos asociados al canal de distribución	-	-	-	-	-	-	-	-	-	-
6.31.21.30 Otros	-	-	-	-	-	-	-	-	-	-
<b>6.31.22.00 Costo de administración indirecto</b>	<b>200.162</b>	<b>960</b>	<b>39.915</b>	<b>172.313</b>	<b>1.082</b>	<b>-</b>	<b>179</b>	<b>6.636</b>	<b>750</b>	<b>2.523.931</b>
6.31.22.10 Remuneración	88.614	425	17.671	76.285	479	-	79	2.938	332	1.117.374
6.31.22.20 Gastos asociados al canal de distribución	-	-	-	-	-	-	-	-	-	-
6.31.22.30 Otros	111.548	535	22.244	96.028	603	-	100	3.698	418	1.406.557

FID CHILE SEGUROS GENERALES S.A.

NOTAS A LOS ESTADOS FINANCIEROS

AL 31 DE DICIEMBRE DE 2024

Cuadro 6.01 Margen de Contribución (M\$), continuación

6.01.01 Cuadro margen de contribución

	Individuales									
	11	12	13	14	15	16	17	18	19	20
<b>6.31.10.00 Margen de contribución</b>	(18.757)	-	959	-	26.007	(266.371)	54.093	649	-	(53.557)
<b>6.31.11.00 Prima retenida</b>	10.249	-	7.884	-	25.229	234.267	45.604	346	-	12.769
6.31.11.10 Prima directa	112.868	-	22.617	-	72.081	468.362	739.113	1.153	-	31.071
6.31.11.20 Prima aceptada	-	-	-	-	-	-	-	-	-	-
6.31.11.30 Prima cedida	102.619	-	14.733	-	46.852	234.095	693.509	807	-	18.302
<b>6.31.12.00 Variación de reservas técnicas</b>	1.058	-	2.206	-	(562)	51.609	12.482	(218)	-	1.390
6.31.12.10 Variación reserva de riesgo en curso	1.058	-	2.206	-	(562)	51.609	12.482	(218)	-	1.390
6.31.12.20 Variación reserva catastrófica de terremoto	-	-	-	-	-	-	-	-	-	-
6.31.12.30 Variación reserva insuficiencia de prima	-	-	-	-	-	-	-	-	-	-
6.31.12.40 Variación otras reservas técnicas	-	-	-	-	-	-	-	-	-	-
<b>6.31.13.00 Costo de siniestros</b>	36.594	-	5.227	-	4.439	200.065	3.392	-	-	-
6.31.13.10 Siniestros directos	404.067	-	6.523	-	14.039	698.254	456.209	-	-	-
6.31.13.20 Siniestros cedidos	367.473	-	1.296	-	9.600	498.189	452.817	-	-	-
6.31.13.30 Siniestros aceptados	-	-	-	-	-	-	-	-	-	-
<b>6.31.14.00 Resultado de intermediación</b>	(13.652)	-	(870)	-	(5.548)	221.449	(24.666)	(114)	-	(631)
6.31.14.10 Comisión agentes directos	-	-	-	-	-	-	-	-	-	-
6.31.14.20 Comisión corredores	9.740	-	2.989	-	10.094	16.270	112.504	185	-	3.792
6.31.14.30 Comisiones de reaseguro aceptado	-	-	-	-	-	-	-	-	-	-
6.31.14.40 Comisiones de reaseguro cedido	23.392	-	3.859	-	15.642	(205.179)	137.170	299	-	4.423
6.31.15.00 Gastos por reaseguro no proporcional	7.710	-	212	-	877	-	1.397	29	-	66.225
6.31.16.00 Deterioro de seguros	(2.704)	-	150	-	16	27.515	(1.094)	-	-	(658)

6.01.02 Cuadro de costo de administración

<b>6.31.20.00 Costo de administración</b>	4.053	-	2.390	-	11.418	80.430	13.472	266	-	4.878
<b>6.31.21.00 Costo de administración directo</b>	-	-	-	-	-	-	-	-	-	-
6.31.21.10 Remuneración	-	-	-	-	-	-	-	-	-	-
6.31.21.20 Gastos asociados al canal de distribución	-	-	-	-	-	-	-	-	-	-
6.31.21.30 Otros	-	-	-	-	-	-	-	-	-	-
<b>6.31.22.00 Costo de administración indirecto</b>	4.053	-	2.390	-	11.418	80.430	13.472	266	-	4.878
6.31.22.10 Remuneración	1.794	-	1.058	-	5.055	35.607	5.964	118	-	2.160
6.31.22.20 Gastos asociados al canal de distribución	-	-	-	-	-	-	-	-	-	-
6.31.22.30 Otros	2.259	-	1.332	-	6.363	44.823	7.508	148	-	2.718

FID CHILE SEGUROS GENERALES S.A.

NOTAS A LOS ESTADOS FINANCIEROS

AL 31 DE DICIEMBRE DE 2024

Cuadro 6.01 Margen de Contribución (M\$), continuación

6.01.01 Cuadro margen de contribución

	Individuales									
	21	22	23	24	25	26	27	28	29	30
<b>6.31.10.00 Margen de contribución</b>	(8.234)	(58.721)	6.307	-	-	-	-	-	-	-
<b>6.31.11.00 Prima retenida</b>	4.788	208	4.022	-	-	-	-	-	-	-
6.31.11.10 Prima directa	23.688	521	9.894	-	-	-	-	-	-	-
6.31.11.20 Prima aceptada	-	-	-	-	-	-	-	-	-	-
6.31.11.30 Prima cedida	18.900	313	5.872	-	-	-	-	-	-	-
<b>6.31.12.00 Variación de reservas técnicas</b>	(879)	47.866	(12.680)	-	-	-	-	-	-	-
6.31.12.10 Variación reserva de riesgo en curso	(879)	18	(10.807)	-	-	-	-	-	-	-
6.31.12.20 Variación reserva catastrófica de terremoto	-	-	-	-	-	-	-	-	-	-
6.31.12.30 Variación reserva insuficiencia de prima	-	47.848	(1.873)	-	-	-	-	-	-	-
6.31.12.40 Variación otras reservas técnicas	-	-	-	-	-	-	-	-	-	-
<b>6.31.13.00 Costo de siniestros</b>	-	11.076	13.184	-	-	-	-	-	-	-
6.31.13.10 Siniestros directos	-	28.541	34.875	-	-	-	-	-	-	-
6.31.13.20 Siniestros cedidos	-	17.465	21.691	-	-	-	-	-	-	-
6.31.13.30 Siniestros aceptados	-	-	-	-	-	-	-	-	-	-
<b>6.31.14.00 Resultado de intermediación</b>	(4.536)	(12)	(2.789)	-	-	-	-	-	-	-
6.31.14.10 Comisión agentes directos	-	4	1	-	-	-	-	-	-	-
6.31.14.20 Comisión corredores	2.843	60	1.180	-	-	-	-	-	-	-
6.31.14.30 Comisiones de reaseguro aceptado	-	-	-	-	-	-	-	-	-	-
6.31.14.40 Comisiones de reaseguro cedido	7.379	76	3.970	-	-	-	-	-	-	-
6.31.15.00 Gastos por reaseguro no proporcional	18.437	-	-	-	-	-	-	-	-	-
6.31.16.00 Deterioro de seguros	-	(1)	-	-	-	-	-	-	-	-

6.01.02 Cuadro de costo de administración

<b>6.31.20.00 Costo de administración</b>	2.537	83	7.208	-	-	-	-	-	-	-
<b>6.31.21.00 Costo de administración directo</b>	-	-	-	-	-	-	-	-	-	-
6.31.21.10 Remuneración	-	-	-	-	-	-	-	-	-	-
6.31.21.20 Gastos asociados al canal de distribución	-	-	-	-	-	-	-	-	-	-
6.31.21.30 Otros	-	-	-	-	-	-	-	-	-	-
<b>6.31.22.00 Costo de administración indirecto</b>	2.537	83	7.208	-	-	-	-	-	-	-
6.31.22.10 Remuneración	1.123	37	3.191	-	-	-	-	-	-	-
6.31.22.20 Gastos asociados al canal de distribución	-	-	-	-	-	-	-	-	-	-
6.31.22.30 Otros	1.414	46	4.017	-	-	-	-	-	-	-

FID CHILE SEGUROS GENERALES S.A.

NOTAS A LOS ESTADOS FINANCIEROS

AL 31 DE DICIEMBRE DE 2024

Cuadro 6.01 Margen de Contribución (M\$), continuación

6.01.01 Cuadro margen de contribución

	Individuales							
	31	32	33	34	35	36	50	Total Individuales
<b>6.31.10.00 Margen de contribución</b>	116.606	(30.994)	-	-	-	(164.574)	1.394	2.193.283
<b>6.31.11.00 Prima retenida</b>	211.266	247.110	-	-	-	32.741	908	8.151.105
6.31.11.10 Prima directa	231.296	247.110	-	-	-	50.623	2.593	17.419.540
6.31.11.20 Prima aceptada	-	-	-	-	-	-	-	-
6.31.11.30 Prima cedida	20.030	-	-	-	-	17.882	1.685	9.268.435
<b>6.31.12.00 Variación de reservas técnicas</b>	69.381	(891)	-	-	-	3.044	70	1.248.509
6.31.12.10 Variación reserva de riesgo en curso	69.381	(891)	-	-	-	3.044	70	791.818
6.31.12.20 Variación reserva catastrófica de terremoto	-	-	-	-	-	-	-	410.716
6.31.12.30 Variación reserva insuficiencia de prima	-	-	-	-	-	-	-	45.975
6.31.12.40 Variación otras reservas técnicas	-	-	-	-	-	-	-	-
<b>6.31.13.00 Costo de siniestros</b>	26.839	216.898	-	-	-	122.734	(345)	4.427.937
6.31.13.10 Siniestros directos	27.605	216.898	-	-	-	245.268	(287)	9.611.525
6.31.13.20 Siniestros cedidos	766	-	-	-	-	122.534	58	5.183.588
6.31.13.30 Siniestros aceptados	-	-	-	-	-	-	-	-
<b>6.31.14.00 Resultado de intermediación</b>	(2.230)	53.692	-	-	-	71.499	(211)	(693.075)
6.31.14.10 Comisión agentes directos	80	2.372	-	-	-	29	-	46.851
6.31.14.20 Comisión corredores	4.293	51.320	-	-	-	6.243	311	1.881.630
6.31.14.30 Comisiones de reaseguro aceptado	-	-	-	-	-	-	-	-
6.31.14.40 Comisiones de reaseguro cedido	6.603	-	-	-	-	(65.227)	522	2.621.556
6.31.15.00 Gastos por reaseguro no proporcional	500	9.758	-	-	-	-	-	928.334
6.31.16.00 Deterioro de seguros	170	(1.353)	-	-	-	38	-	46.117

6.01.02 Cuadro de costo de administración

<b>6.31.20.00 Costo de administración</b>	62.444	105.027	-	-	-	12.484	364	3.252.982
<b>6.31.21.00 Costo de administración directo</b>	-	-	-	-	-	-	-	-
6.31.21.10 Remuneración	-	-	-	-	-	-	-	-
6.31.21.20 Gastos asociados al canal de distribución	-	-	-	-	-	-	-	-
6.31.21.30 Otros	-	-	-	-	-	-	-	-
<b>6.31.22.00 Costo de administración indirecto</b>	62.444	105.027	-	-	-	12.484	364	3.252.982
6.31.22.10 Remuneración	27.645	46.497	-	-	-	5.527	161	1.440.134
6.31.22.20 Gastos asociados al canal de distribución	-	-	-	-	-	-	-	-
6.31.22.30 Otros	34.799	58.530	-	-	-	6.957	203	1.812.848

FID CHILE SEGUROS GENERALES S.A.

NOTAS A LOS ESTADOS FINANCIEROS

AL 31 DE DICIEMBRE DE 2024

Cuadro 6.01 Margen de Contribución (M\$), continuación

6.01.01 Cuadro margen de contribución

	Colectivos									
	1	2	3	4	5	6	7	8	9	10
<b>6.31.10.00 Margen de contribución</b>	<b>24.362</b>	<b>1.278</b>	<b>(24.366)</b>	<b>(68.540)</b>	<b>(4.982)</b>	<b>23.908</b>	<b>20</b>	<b>84</b>	<b>(67)</b>	<b>876.884</b>
<b>6.31.11.00 Prima retenida</b>	<b>24.929</b>	<b>629</b>	<b>7.394</b>	<b>16.008</b>	<b>-</b>	<b>-</b>	<b>-</b>	<b>65</b>	<b>-</b>	<b>2.239.438</b>
6.31.11.10 Prima directa	65.927	2.790	19.571	40.026	-	-	-	186	-	4.464.384
6.31.11.20 Prima aceptada	-	-	-	-	-	-	-	-	-	-
6.31.11.30 Prima cedida	40.998	2.161	12.177	24.018	-	-	-	121	-	2.224.946
<b>6.31.12.00 Variación de reservas técnicas</b>	<b>(12.029)</b>	<b>(207)</b>	<b>(2.400)</b>	<b>(5.282)</b>	<b>-</b>	<b>-</b>	<b>(8)</b>	<b>(7)</b>	<b>-</b>	<b>538.674</b>
6.31.12.10 Variación reserva de riesgo en curso	(12.029)	(207)	(2.400)	(5.282)	-	-	(8)	(7)	-	538.674
6.31.12.20 Variación reserva catastrófica de terremoto	-	-	-	-	-	-	-	-	-	-
6.31.12.30 Variación reserva insuficiencia de prima	-	-	-	-	-	-	-	-	-	-
6.31.12.40 Variación otras reservas técnicas	-	-	-	-	-	-	-	-	-	-
<b>6.31.13.00 Costo de siniestros</b>	<b>1.269</b>	<b>-</b>	<b>34.784</b>	<b>(1.091)</b>	<b>-</b>	<b>(23.908)</b>	<b>-</b>	<b>-</b>	<b>67</b>	<b>1.012.325</b>
6.31.13.10 Siniestros directos	(438)	-	31.176	(2.194)	-	(256)	-	-	197	1.758.196
6.31.13.20 Siniestros cedidos	(1.707)	-	(3.608)	(1.103)	-	23.652	-	-	130	745.871
6.31.13.30 Siniestros aceptados	-	-	-	-	-	-	-	-	-	-
<b>6.31.14.00 Resultado de intermediación</b>	<b>(4.105)</b>	<b>(537)</b>	<b>(996)</b>	<b>(2.106)</b>	<b>-</b>	<b>-</b>	<b>(12)</b>	<b>(12)</b>	<b>-</b>	<b>(225.603)</b>
6.31.14.10 Comisión agentes directos	-	-	-	-	-	-	-	-	-	7.874
6.31.14.20 Comisión corredores	10.439	446	3.103	3.173	-	-	-	30	-	586.418
6.31.14.30 Comisiones de reaseguro aceptado	-	-	-	-	-	-	-	-	-	-
6.31.14.40 Comisiones de reaseguro cedido	14.544	983	4.099	5.279	-	-	12	42	-	819.895
6.31.15.00 Gastos por reaseguro no proporcional	15.429	95	370	93.015	4.982	-	-	-	-	28.980
6.31.16.00 Deterioro de seguros	3	-	2	12	-	-	-	-	-	8.178

6.01.02 Cuadro de costo de administración

<b>6.31.20.00 Costo de administración</b>	<b>17.533</b>	<b>386</b>	<b>4.551</b>	<b>9.614</b>	<b>-</b>	<b>-</b>	<b>4</b>	<b>32</b>	<b>-</b>	<b>703.223</b>
<b>6.31.21.00 Costo de administración directo</b>	<b>-</b>	<b>-</b>	<b>-</b>	<b>-</b>	<b>-</b>	<b>-</b>	<b>-</b>	<b>-</b>	<b>-</b>	<b>-</b>
6.31.21.10 Remuneración	-	-	-	-	-	-	-	-	-	-
6.31.21.20 Gastos asociados al canal de distribución	-	-	-	-	-	-	-	-	-	-
6.31.21.30 Otros	-	-	-	-	-	-	-	-	-	-
<b>6.31.22.00 Costo de administración indirecto</b>	<b>17.533</b>	<b>386</b>	<b>4.551</b>	<b>9.614</b>	<b>-</b>	<b>-</b>	<b>4</b>	<b>32</b>	<b>-</b>	<b>703.223</b>
6.31.22.10 Remuneración	7.762	171	2.015	4.256	-	-	2	14	-	311.325
6.31.22.20 Gastos asociados al canal de distribución	-	-	-	-	-	-	-	-	-	-
6.31.22.30 Otros	9.771	215	2.536	5.358	-	-	2	18	-	391.898

FID CHILE SEGUROS GENERALES S.A.

NOTAS A LOS ESTADOS FINANCIEROS

AL 31 DE DICIEMBRE DE 2024

Cuadro 6.01 Margen de Contribución (M\$), continuación

6.01.01 Cuadro margen de contribución

	Colectivos									
	11	12	13	14	15	16	17	18	19	20
<b>6.31.10.00 Margen de contribución</b>	-	-	(130)	-	12	10.799	-	-	-	1.547
<b>6.31.11.00 Prima retenida</b>	-	-	119	-	13	109.335	-	-	-	13.606
6.31.11.10 Prima directa	-	-	338	-	37	219.042	-	-	-	34.014
6.31.11.20 Prima aceptada	-	-	-	-	-	-	-	-	-	-
6.31.11.30 Prima cedida	-	-	219	-	24	109.707	-	-	-	20.408
<b>6.31.12.00 Variación de reservas técnicas</b>	-	-	3	-	2	12.069	-	-	-	1.895
6.31.12.10 Variación reserva de riesgo en curso	-	-	3	-	2	12.069	-	-	-	1.895
6.31.12.20 Variación reserva catastrófica de terremoto	-	-	-	-	-	-	-	-	-	-
6.31.12.30 Variación reserva insuficiencia de prima	-	-	-	-	-	-	-	-	-	-
6.31.12.40 Variación otras reservas técnicas	-	-	-	-	-	-	-	-	-	-
<b>6.31.13.00 Costo de siniestros</b>	-	-	-	-	-	(35.030)	-	-	-	(6)
6.31.13.10 Siniestros directos	-	-	-	-	-	158.316	-	-	-	(43)
6.31.13.20 Siniestros cedidos	-	-	-	-	-	193.346	-	-	-	(37)
6.31.13.30 Siniestros aceptados	-	-	-	-	-	-	-	-	-	-
<b>6.31.14.00 Resultado de intermediación</b>	-	-	(17)	-	(1)	121.013	-	-	-	(641)
6.31.14.10 Comisión agentes directos	-	-	-	-	-	764	-	-	-	780
6.31.14.20 Comisión corredores	-	-	54	-	6	32.189	-	-	-	3.302
6.31.14.30 Comisiones de reaseguro aceptado	-	-	-	-	-	-	-	-	-	-
6.31.14.40 Comisiones de reaseguro cedido	-	-	71	-	7	(88.060)	-	-	-	4.723
6.31.15.00 Gastos por reaseguro no proporcional	-	-	-	-	-	-	-	-	-	10.811
6.31.16.00 Deterioro de seguros	-	-	263	-	-	484	-	-	-	-

6.01.02 Cuadro de costo de administración

<b>6.31.20.00 Costo de administración</b>	-	-	50	-	5	41.652	-	-	-	5.042
<b>6.31.21.00 Costo de administración directo</b>	-	-	-	-	-	-	-	-	-	-
6.31.21.10 Remuneración	-	-	-	-	-	-	-	-	-	-
6.31.21.20 Gastos asociados al canal de distribución	-	-	-	-	-	-	-	-	-	-
6.31.21.30 Otros	-	-	-	-	-	-	-	-	-	-
<b>6.31.22.00 Costo de administración indirecto</b>	-	-	50	-	5	41.652	-	-	-	5.042
6.31.22.10 Remuneración	-	-	22	-	2	18.440	-	-	-	2.232
6.31.22.20 Gastos asociados al canal de distribución	-	-	-	-	-	-	-	-	-	-
6.31.22.30 Otros	-	-	28	-	3	23.212	-	-	-	2.810

FID CHILE SEGUROS GENERALES S.A.

NOTAS A LOS ESTADOS FINANCIEROS

AL 31 DE DICIEMBRE DE 2024

**Cuadro 6.01 Margen de Contribución (M\$), continuación**

*6.01.01 Cuadro margen de contribución*

	Colectivos									
	21	22	23	24	25	26	27	28	29	30
<b>6.31.10.00 Margen de contribución</b>	-	-	-	-	-	-	-	-	-	-
<b>6.31.11.00 Prima retenida</b>	-	-	-	-	-	-	-	-	-	-
6.31.11.10 Prima directa	-	-	-	-	-	-	-	-	-	-
6.31.11.20 Prima aceptada	-	-	-	-	-	-	-	-	-	-
6.31.11.30 Prima cedida	-	-	-	-	-	-	-	-	-	-
<b>6.31.12.00 Variación de reservas técnicas</b>	-	-	-	-	-	-	-	-	-	-
6.31.12.10 Variación reserva de riesgo en curso	-	-	-	-	-	-	-	-	-	-
6.31.12.20 Variación reserva catastrófica de terremoto	-	-	-	-	-	-	-	-	-	-
6.31.12.30 Variación reserva insuficiencia de prima	-	-	-	-	-	-	-	-	-	-
6.31.12.40 Variación otras reservas técnicas	-	-	-	-	-	-	-	-	-	-
<b>6.31.13.00 Costo de siniestros</b>	-	-	-	-	-	-	-	-	-	-
6.31.13.10 Siniestros directos	-	-	-	-	-	-	-	-	-	-
6.31.13.20 Siniestros cedidos	-	-	-	-	-	-	-	-	-	-
6.31.13.30 Siniestros aceptados	-	-	-	-	-	-	-	-	-	-
<b>6.31.14.00 Resultado de intermediación</b>	-	-	-	-	-	-	-	-	-	-
6.31.14.10 Comisión agentes directos	-	-	-	-	-	-	-	-	-	-
6.31.14.20 Comisión corredores	-	-	-	-	-	-	-	-	-	-
6.31.14.30 Comisiones de reaseguro aceptado	-	-	-	-	-	-	-	-	-	-
6.31.14.40 Comisiones de reaseguro cedido	-	-	-	-	-	-	-	-	-	-
6.31.15.00 Gastos por reaseguro no proporcional	-	-	-	-	-	-	-	-	-	-
6.31.16.00 Deterioro de seguros	-	-	-	-	-	-	-	-	-	-

**6.01.02 Cuadro de costo de administración**

<b>6.31.20.00 Costo de administración</b>	-	-	-	-	-	-	-	-	-	-
<b>6.31.21.00 Costo de administración directo</b>	-	-	-	-	-	-	-	-	-	-
6.31.21.10 Remuneración	-	-	-	-	-	-	-	-	-	-
6.31.21.20 Gastos asociados al canal de distribución	-	-	-	-	-	-	-	-	-	-
6.31.21.30 Otros	-	-	-	-	-	-	-	-	-	-
<b>6.31.22.00 Costo de administración indirecto</b>	-	-	-	-	-	-	-	-	-	-
6.31.22.10 Remuneración	-	-	-	-	-	-	-	-	-	-
6.31.22.20 Gastos asociados al canal de distribución	-	-	-	-	-	-	-	-	-	-
6.31.22.30 Otros	-	-	-	-	-	-	-	-	-	-

FID CHILE SEGUROS GENERALES S.A.

NOTAS A LOS ESTADOS FINANCIEROS

AL 31 DE DICIEMBRE DE 2024

Cuadro 6.01 Margen de Contribución (M\$), continuación

6.01.01 Cuadro margen de contribución

	Colectivos							
	31	32	33	34	35	36	50	Total Colectivos
<b>6.31.10.00 Margen de contribución</b>	<b>23.031</b>	-	-	-	-	(53.736)	-	<b>810.104</b>
<b>6.31.11.00 Prima retenida</b>	<b>32.161</b>	-	-	-	-	<b>16.319</b>	-	<b>2.460.016</b>
6.31.11.10 Prima directa	73.143	-	-	-	-	30.748	-	4.950.206
6.31.11.20 Prima aceptada	-	-	-	-	-	-	-	-
6.31.11.30 Prima cedida	40.982	-	-	-	-	14.429	-	2.490.190
<b>6.31.12.00 Variación de reservas técnicas</b>	<b>5.250</b>	-	-	-	-	<b>4.899</b>	-	<b>542.859</b>
6.31.12.10 Variación reserva de riesgo en curso	5.250	-	-	-	-	4.899	-	542.859
6.31.12.20 Variación reserva catastrófica de terremoto	-	-	-	-	-	-	-	-
6.31.12.30 Variación reserva insuficiencia de prima	-	-	-	-	-	-	-	-
6.31.12.40 Variación otras reservas técnicas	-	-	-	-	-	-	-	-
<b>6.31.13.00 Costo de siniestros</b>	<b>1.330</b>	-	-	-	-	<b>41.884</b>	-	<b>1.031.624</b>
6.31.13.10 Siniestros directos	1.771	-	-	-	-	83.668	-	2.030.393
6.31.13.20 Siniestros cedidos	441	-	-	-	-	41.784	-	998.769
6.31.13.30 Siniestros aceptados	-	-	-	-	-	-	-	-
<b>6.31.14.00 Resultado de intermediación</b>	<b>872</b>	-	-	-	-	<b>23.225</b>	-	<b>(88.920)</b>
6.31.14.10 Comisión agentes directos	-	-	-	-	-	-	-	9.418
6.31.14.20 Comisión corredores	16.995	-	-	-	-	4.928	-	661.083
6.31.14.30 Comisiones de reaseguro aceptado	-	-	-	-	-	-	-	-
6.31.14.40 Comisiones de reaseguro cedido	16.123	-	-	-	-	(18.297)	-	759.421
6.31.15.00 Gastos por reaseguro no proporcional	2.795	-	-	-	-	-	-	156.477
6.31.16.00 Deterioro de seguros	(1.117)	-	-	-	-	47	-	7.872

6.01.02 Cuadro de costo de administración

<b>6.31.20.00 Costo de administración</b>	<b>11.344</b>	-	-	-	-	<b>4.601</b>	-	<b>798.037</b>
<b>6.31.21.00 Costo de administración directo</b>	<b>-</b>	-	-	-	-	-	-	<b>-</b>
6.31.21.10 Remuneración	-	-	-	-	-	-	-	-
6.31.21.20 Gastos asociados al canal de distribución	-	-	-	-	-	-	-	-
6.31.21.30 Otros	-	-	-	-	-	-	-	-
<b>6.31.22.00 Costo de administración indirecto</b>	<b>11.344</b>	-	-	-	-	<b>4.601</b>	-	<b>798.037</b>
6.31.22.10 Remuneración	5.022	-	-	-	-	2.037	-	353.300
6.31.22.20 Gastos asociados al canal de distribución	-	-	-	-	-	-	-	-
6.31.22.30 Otros	6.322	-	-	-	-	2.564	-	444.737



FID CHILE SEGUROS GENERALES S.A.

NOTAS A LOS ESTADOS FINANCIEROS

AL 31 DE DICIEMBRE DE 2024

Cuadro 6.01 Margen de Contribución (M\$), continuación

6.01.01 Cuadro margen de contribución

	Cartera hipotecaria									
	1	2	3	4	5	6	7	8	9	10
<b>6.31.10.00 Margen de contribución</b>	<b>795.705</b>	-	<b>(659.156)</b>	<b>604.021</b>	-	<b>(74.161)</b>	-	-	-	<b>(5)</b>
<b>6.31.11.00 Prima retenida</b>	<b>882.808</b>	-	-	<b>14.137.866</b>	-	-	-	-	-	-
6.31.11.10 Prima directa	1.306.918	-	-	15.545.378						
6.31.11.20 Prima aceptada	-	-	-	-						
6.31.11.30 Prima cedida	424.110	-	-	1.407.512						
<b>6.31.12.00 Variación de reservas técnicas</b>	<b>(14.325)</b>	-	-	<b>(42.564)</b>	-	-	-	-	-	-
6.31.12.10 Variación reserva de riesgo en curso	(14.325)	-	-	(42.564)	-	-	-	-	-	-
6.31.12.20 Variación reserva catastrófica de terremoto	-	-	-	-	-	-	-	-	-	-
6.31.12.30 Variación reserva insuficiencia de prima	-	-	-	-	-	-	-	-	-	-
6.31.12.40 Variación otras reservas técnicas	-	-	-	-	-	-	-	-	-	-
<b>6.31.13.00 Costo de siniestros</b>	<b>164.597</b>	-	<b>659.156</b>	<b>572.830</b>	-	<b>74.161</b>	-	-	-	<b>5</b>
6.31.13.10 Siniestros directos	380.525	-	1.220.217	543.367	-	1.309.537	-	-	-	10
6.31.13.20 Siniestros cedidos	215.928	-	561.061	(29.463)	-	1.235.376	-	-	-	5
6.31.13.30 Siniestros aceptados	-	-	-	-	-	-	-	-	-	-
<b>6.31.14.00 Resultado de intermediación</b>	<b>(70.520)</b>	-	-	<b>147.167</b>	-	-	-	-	-	-
6.31.14.10 Comisión agentes directos	-	-	-	-	-	-	-	-	-	-
6.31.14.20 Comisión corredores	48.448	-	-	408.873	-	-	-	-	-	-
6.31.14.30 Comisiones de reaseguro aceptado	-	-	-	-	-	-	-	-	-	-
6.31.14.40 Comisiones de reaseguro cedido	118.968	-	-	261.706	-	-	-	-	-	-
6.31.15.00 Gastos por reaseguro no proporcional	7.101	-	-	12.855.626	-	-	-	-	-	-
6.31.16.00 Deterioro de seguros	250	-	-	786	-	-	-	-	-	-

6.01.02 Cuadro de costo de administración

<b>6.31.20.00 Costo de administración</b>	<b>385.680</b>	-	-	<b>6.106.539</b>	-	-	-	-	-	-
<b>6.31.21.00 Costo de administración directo</b>	-	-	-	-	-	-	-	-	-	-
6.31.21.10 Remuneración	-	-	-	-	-	-	-	-	-	-
6.31.21.20 Gastos asociados al canal de distribución	-	-	-	-	-	-	-	-	-	-
6.31.21.30 Otros	-	-	-	-	-	-	-	-	-	-
<b>6.31.22.00 Costo de administración indirecto</b>	<b>385.680</b>	-	-	<b>6.106.539</b>	-	-	-	-	-	-
6.31.22.10 Remuneración	170.745	-	-	2.703.436	-	-	-	-	-	-
6.31.22.20 Gastos asociados al canal de distribución	-	-	-	-	-	-	-	-	-	-

FID CHILE SEGUROS GENERALES S.A.

NOTAS A LOS ESTADOS FINANCIEROS

AL 31 DE DICIEMBRE DE 2024

**Cuadro 6.01 Margen de Contribución (M\$), continuación**

*6.01.01 Cuadro margen de contribución*

	Cartera hipotecaria									
	11	12	13	14	15	16	17	18	19	20
<b>6.31.10.00 Margen de contribución</b>	-	-	-	-	-	-	-	-	-	-
<b>6.31.11.00 Prima retenida</b>	-	-	-	-	-	-	-	-	-	-
6.31.11.10 Prima directa	-	-	-	-	-	-	-	-	-	-
6.31.11.20 Prima aceptada	-	-	-	-	-	-	-	-	-	-
6.31.11.30 Prima cedida	-	-	-	-	-	-	-	-	-	-
<b>6.31.12.00 Variación de reservas técnicas</b>	-	-	-	-	-	-	-	-	-	-
6.31.12.10 Variación reserva de riesgo en curso	-	-	-	-	-	-	-	-	-	-
6.31.12.20 Variación reserva catastrófica de terremoto	-	-	-	-	-	-	-	-	-	-
6.31.12.30 Variación reserva insuficiencia de prima	-	-	-	-	-	-	-	-	-	-
6.31.12.40 Variación otras reservas técnicas	-	-	-	-	-	-	-	-	-	-
<b>6.31.13.00 Costo de siniestros</b>	-	-	-	-	-	-	-	-	-	-
6.31.13.10 Siniestros directos	-	-	-	-	-	-	-	-	-	-
6.31.13.20 Siniestros cedidos	-	-	-	-	-	-	-	-	-	-
6.31.13.30 Siniestros aceptados	-	-	-	-	-	-	-	-	-	-
<b>6.31.14.00 Resultado de intermediación</b>	-	-	-	-	-	-	-	-	-	-
6.31.14.10 Comisión agentes directos	-	-	-	-	-	-	-	-	-	-
6.31.14.20 Comisión corredores	-	-	-	-	-	-	-	-	-	-
6.31.14.30 Comisiones de reaseguro aceptado	-	-	-	-	-	-	-	-	-	-
6.31.14.40 Comisiones de reaseguro cedido	-	-	-	-	-	-	-	-	-	-
6.31.15.00 Gastos por reaseguro no proporcional	-	-	-	-	-	-	-	-	-	-
6.31.16.00 Deterioro de seguros	-	-	-	-	-	-	-	-	-	-

**6.01.02 Cuadro de costo de administración**

<b>6.31.20.00 Costo de administración</b>	-	-	-	-	-	-	-	-	-	-
<b>6.31.21.00 Costo de administración directo</b>	-	-	-	-	-	-	-	-	-	-
6.31.21.10 Remuneración	-	-	-	-	-	-	-	-	-	-
6.31.21.20 Gastos asociados al canal de distribución	-	-	-	-	-	-	-	-	-	-
6.31.21.30 Otros	-	-	-	-	-	-	-	-	-	-
<b>6.31.22.00 Costo de administración indirecto</b>	-	-	-	-	-	-	-	-	-	-
6.31.22.10 Remuneración	-	-	-	-	-	-	-	-	-	-
6.31.22.20 Gastos asociados al canal de distribución	-	-	-	-	-	-	-	-	-	-
6.31.22.30 Otros	-	-	-	-	-	-	-	-	-	-

FID CHILE SEGUROS GENERALES S.A.

NOTAS A LOS ESTADOS FINANCIEROS

AL 31 DE DICIEMBRE DE 2024

Cuadro 6.01 Margen de Contribución (M\$), continuación

6.01.01 Cuadro margen de contribución

	Cartera hipotecaria									
	21	22	23	24	25	26	27	28	29	30
<b>6.31.10.00 Margen de contribución</b>	-	-	-	-	-	-	-	-	-	-
<b>6.31.11.00 Prima retenida</b>	-	-	-	-	-	-	-	-	-	-
6.31.11.10 Prima directa	-	-	-	-	-	-	-	-	-	-
6.31.11.20 Prima aceptada	-	-	-	-	-	-	-	-	-	-
6.31.11.30 Prima cedida	-	-	-	-	-	-	-	-	-	-
<b>6.31.12.00 Variación de reservas técnicas</b>	-	-	-	-	-	-	-	-	-	-
6.31.12.10 Variación reserva de riesgo en curso	-	-	-	-	-	-	-	-	-	-
6.31.12.20 Variación reserva catastrófica de terremoto	-	-	-	-	-	-	-	-	-	-
6.31.12.30 Variación reserva insuficiencia de prima	-	-	-	-	-	-	-	-	-	-
6.31.12.40 Variación otras reservas técnicas	-	-	-	-	-	-	-	-	-	-
<b>6.31.13.00 Costo de siniestros</b>	-	-	-	-	-	-	-	-	-	-
6.31.13.10 Siniestros directos	-	-	-	-	-	-	-	-	-	-
6.31.13.20 Siniestros cedidos	-	-	-	-	-	-	-	-	-	-
6.31.13.30 Siniestros aceptados	-	-	-	-	-	-	-	-	-	-
<b>6.31.14.00 Resultado de intermediación</b>	-	-	-	-	-	-	-	-	-	-
6.31.14.10 Comisión agentes directos	-	-	-	-	-	-	-	-	-	-
6.31.14.20 Comisión corredores	-	-	-	-	-	-	-	-	-	-
6.31.14.30 Comisiones de reaseguro aceptado	-	-	-	-	-	-	-	-	-	-
6.31.14.40 Comisiones de reaseguro cedido	-	-	-	-	-	-	-	-	-	-
6.31.15.00 Gastos por reaseguro no proporcional	-	-	-	-	-	-	-	-	-	-
6.31.16.00 Deterioro de seguros	-	-	-	-	-	-	-	-	-	-

6.01.02 Cuadro de costo de administración

<b>6.31.20.00 Costo de administración</b>	-	-	-	-	-	-	-	-	-	-
<b>6.31.21.00 Costo de administración directo</b>	-	-	-	-	-	-	-	-	-	-
6.31.21.10 Remuneración	-	-	-	-	-	-	-	-	-	-
6.31.21.20 Gastos asociados al canal de distribución	-	-	-	-	-	-	-	-	-	-
6.31.21.30 Otros	-	-	-	-	-	-	-	-	-	-
<b>6.31.22.00 Costo de administración indirecto</b>	-	-	-	-	-	-	-	-	-	-
6.31.22.10 Remuneración	-	-	-	-	-	-	-	-	-	-
6.31.22.20 Gastos asociados al canal de distribución	-	-	-	-	-	-	-	-	-	-
6.31.22.30 Otros	-	-	-	-	-	-	-	-	-	-

FID CHILE SEGUROS GENERALES S.A.

NOTAS A LOS ESTADOS FINANCIEROS

AL 31 DE DICIEMBRE DE 2024

Cuadro 6.01 Margen de Contribución (M\$), continuación

6.01.01 Cuadro margen de contribución

	Cartera hipotecaria							
	31	32	33	34	35	36	50	Total Cartera Hipotecaria
<b>6.31.10.00 Margen de contribución</b>	-	-	-	-	-	-	-	666.404
<b>6.31.11.00 Prima retenida</b>	-	-	-	-	-	-	-	15.020.674
6.31.11.10 Prima directa	-	-	-	-	-	-	-	16.852.296
6.31.11.20 Prima aceptada	-	-	-	-	-	-	-	-
6.31.11.30 Prima cedida	-	-	-	-	-	-	-	1.831.622
<b>6.31.12.00 Variación de reservas técnicas</b>	-	-	-	-	-	-	-	(56.889)
6.31.12.10 Variación reserva de riesgo en curso	-	-	-	-	-	-	-	(56.889)
6.31.12.20 Variación reserva catastrófica de terremoto	-	-	-	-	-	-	-	-
6.31.12.30 Variación reserva insuficiencia de prima	-	-	-	-	-	-	-	-
6.31.12.40 Variación otras reservas técnicas	-	-	-	-	-	-	-	-
<b>6.31.13.00 Costo de siniestros</b>	-	-	-	-	-	-	-	1.470.749
6.31.13.10 Siniestros directos	-	-	-	-	-	-	-	3.453.656
6.31.13.20 Siniestros cedidos	-	-	-	-	-	-	-	1.982.907
6.31.13.30 Siniestros aceptados	-	-	-	-	-	-	-	-
<b>6.31.14.00 Resultado de intermediación</b>	-	-	-	-	-	-	-	76.647
6.31.14.10 Comisión agentes directos	-	-	-	-	-	-	-	-
6.31.14.20 Comisión corredores	-	-	-	-	-	-	-	457.321
6.31.14.30 Comisiones de reaseguro aceptado	-	-	-	-	-	-	-	-
6.31.14.40 Comisiones de reaseguro cedido	-	-	-	-	-	-	-	380.674
6.31.15.00 Gastos por reaseguro no proporcional	-	-	-	-	-	-	-	12.862.727
6.31.16.00 Deterioro de seguros	-	-	-	-	-	-	-	1.036

6.01.02 Cuadro de costo de administración

<b>6.31.20.00 Costo de administración</b>	-	-	-	-	-	-	-	6.492.219
<b>6.31.21.00 Costo de administración directo</b>	-	-	-	-	-	-	-	-
6.31.21.10 Remuneración	-	-	-	-	-	-	-	-
6.31.21.20 Gastos asociados al canal de distribución	-	-	-	-	-	-	-	-
6.31.21.30 Otros	-	-	-	-	-	-	-	-
<b>6.31.22.00 Costo de administración indirecto</b>	-	-	-	-	-	-	-	6.492.219
6.31.22.10 Remuneración	-	-	-	-	-	-	-	2.874.181
6.31.22.20 Gastos asociados al canal de distribución	-	-	-	-	-	-	-	-
6.31.22.30 Otros	-	-	-	-	-	-	-	3.618.038

FID CHILE SEGUROS GENERALES S.A.

NOTAS A LOS ESTADOS FINANCIEROS

AL 31 DE DICIEMBRE DE 2024

**Cuadro 6.01 Margen de Contribución (M\$), continuación**

*6.01.01 Cuadro margen de contribución*

	Cartera consumo									
	1	2	3	4	5	6	7	8	9	10
<b>6.31.10.00 Margen de contribución</b>	-	-	-	-	-	-	-	-	-	-
<b>6.31.11.00 Prima retenida</b>	-	-	-	-	-	-	-	-	-	-
6.31.11.10 Prima directa	-	-	-	-	-	-	-	-	-	-
6.31.11.20 Prima aceptada	-	-	-	-	-	-	-	-	-	-
6.31.11.30 Prima cedida	-	-	-	-	-	-	-	-	-	-
<b>6.31.12.00 Variación de reservas técnicas</b>	-	-	-	-	-	-	-	-	-	-
6.31.12.10 Variación reserva de riesgo en curso	-	-	-	-	-	-	-	-	-	-
6.31.12.20 Variación reserva catastrófica de terremoto	-	-	-	-	-	-	-	-	-	-
6.31.12.30 Variación reserva insuficiencia de prima	-	-	-	-	-	-	-	-	-	-
6.31.12.40 Variación otras reservas técnicas	-	-	-	-	-	-	-	-	-	-
<b>6.31.13.00 Costo de siniestros</b>	-	-	-	-	-	-	-	-	-	-
6.31.13.10 Siniestros directos	-	-	-	-	-	-	-	-	-	-
6.31.13.20 Siniestros cedidos	-	-	-	-	-	-	-	-	-	-
6.31.13.30 Siniestros aceptados	-	-	-	-	-	-	-	-	-	-
<b>6.31.14.00 Resultado de intermediación</b>	-	-	-	-	-	-	-	-	-	-
6.31.14.10 Comisión agentes directos	-	-	-	-	-	-	-	-	-	-
6.31.14.20 Comisión corredores	-	-	-	-	-	-	-	-	-	-
6.31.14.30 Comisiones de reaseguro aceptado	-	-	-	-	-	-	-	-	-	-
6.31.14.40 Comisiones de reaseguro cedido	-	-	-	-	-	-	-	-	-	-
6.31.15.00 Gastos por reaseguro no proporcional	-	-	-	-	-	-	-	-	-	-
6.31.16.00 Deterioro de seguros	-	-	-	-	-	-	-	-	-	-

**6.01.02 Cuadro de costo de administración**

<b>6.31.20.00 Costo de administración</b>	-	-	-	-	-	-	-	-	-	-
<b>6.31.21.00 Costo de administración directo</b>	-	-	-	-	-	-	-	-	-	-
6.31.21.10 Remuneración	-	-	-	-	-	-	-	-	-	-
6.31.21.20 Gastos asociados al canal de distribución	-	-	-	-	-	-	-	-	-	-
6.31.21.30 Otros	-	-	-	-	-	-	-	-	-	-
<b>6.31.22.00 Costo de administración indirecto</b>	-	-	-	-	-	-	-	-	-	-
6.31.22.10 Remuneración	-	-	-	-	-	-	-	-	-	-
6.31.22.20 Gastos asociados al canal de distribución	-	-	-	-	-	-	-	-	-	-
6.31.22.30 Otros	-	-	-	-	-	-	-	-	-	-

FID CHILE SEGUROS GENERALES S.A.

NOTAS A LOS ESTADOS FINANCIEROS

AL 31 DE DICIEMBRE DE 2024

Cuadro 6.01 Margen de Contribución (M\$), continuación

6.01.01 Cuadro margen de contribución

	Cartera consumo									
	11	12	13	14	15	16	17	18	19	20
<b>6.31.10.00 Margen de contribución</b>	-	-	-	-	-	-	-	-	-	(5.139)
<b>6.31.11.00 Prima retenida</b>	-	-	-	-	-	-	-	-	-	-
6.31.11.10 Prima directa	-	-	-	-	-	-	-	-	-	-
6.31.11.20 Prima aceptada	-	-	-	-	-	-	-	-	-	-
6.31.11.30 Prima cedida	-	-	-	-	-	-	-	-	-	-
<b>6.31.12.00 Variación de reservas técnicas</b>	-	-	-	-	-	-	-	-	-	-
6.31.12.10 Variación reserva de riesgo en curso	-	-	-	-	-	-	-	-	-	-
6.31.12.20 Variación reserva catastrófica de terremoto	-	-	-	-	-	-	-	-	-	-
6.31.12.30 Variación reserva insuficiencia de prima	-	-	-	-	-	-	-	-	-	-
6.31.12.40 Variación otras reservas técnicas	-	-	-	-	-	-	-	-	-	-
<b>6.31.13.00 Costo de siniestros</b>	-	-	-	-	-	-	-	-	-	-
6.31.13.10 Siniestros directos	-	-	-	-	-	-	-	-	-	-
6.31.13.20 Siniestros cedidos	-	-	-	-	-	-	-	-	-	-
6.31.13.30 Siniestros aceptados	-	-	-	-	-	-	-	-	-	-
<b>6.31.14.00 Resultado de intermediación</b>	-	-	-	-	-	-	-	-	-	-
6.31.14.10 Comisión agentes directos	-	-	-	-	-	-	-	-	-	-
6.31.14.20 Comisión corredores	-	-	-	-	-	-	-	-	-	-
6.31.14.30 Comisiones de reaseguro aceptado	-	-	-	-	-	-	-	-	-	-
6.31.14.40 Comisiones de reaseguro cedido	-	-	-	-	-	-	-	-	-	-
6.31.15.00 Gastos por reaseguro no proporcional	-	-	-	-	-	-	-	-	-	5.139
6.31.16.00 Deterioro de seguros	-	-	-	-	-	-	-	-	-	-

6.01.02 Cuadro de costo de administración

<b>6.31.20.00 Costo de administración</b>	-	-	-	-	-	-	-	-	-	-
<b>6.31.21.00 Costo de administración directo</b>	-	-	-	-	-	-	-	-	-	-
6.31.21.10 Remuneración	-	-	-	-	-	-	-	-	-	-
6.31.21.20 Gastos asociados al canal de distribución	-	-	-	-	-	-	-	-	-	-
6.31.21.30 Otros	-	-	-	-	-	-	-	-	-	-
<b>6.31.22.00 Costo de administración indirecto</b>	-	-	-	-	-	-	-	-	-	-
6.31.22.10 Remuneración	-	-	-	-	-	-	-	-	-	-
6.31.22.20 Gastos asociados al canal de distribución	-	-	-	-	-	-	-	-	-	-
6.31.22.30 Otros	-	-	-	-	-	-	-	-	-	-

FID CHILE SEGUROS GENERALES S.A.

NOTAS A LOS ESTADOS FINANCIEROS

AL 31 DE DICIEMBRE DE 2024

**Cuadro 6.01 Margen de Contribución (M\$), continuación**

*6.01.01 Cuadro margen de contribución*

	Cartera consumo									
	21	22	23	24	25	26	27	28	29	30
<b>6.31.10.00 Margen de contribución</b>	-	-	-	-	-	-	-	-	-	-
<b>6.31.11.00 Prima retenida</b>	-	-	-	-	-	-	-	-	-	-
6.31.11.10 Prima directa	-	-	-	-	-	-	-	-	-	-
6.31.11.20 Prima aceptada	-	-	-	-	-	-	-	-	-	-
6.31.11.30 Prima cedida	-	-	-	-	-	-	-	-	-	-
<b>6.31.12.00 Variación de reservas técnicas</b>	-	-	-	-	-	-	-	-	-	-
6.31.12.10 Variación reserva de riesgo en curso	-	-	-	-	-	-	-	-	-	-
6.31.12.20 Variación reserva catastrófica de terremoto	-	-	-	-	-	-	-	-	-	-
6.31.12.30 Variación reserva insuficiencia de prima	-	-	-	-	-	-	-	-	-	-
6.31.12.40 Variación otras reservas técnicas	-	-	-	-	-	-	-	-	-	-
<b>6.31.13.00 Costo de siniestros</b>	-	-	-	-	-	-	-	-	-	-
6.31.13.10 Siniestros directos	-	-	-	-	-	-	-	-	-	-
6.31.13.20 Siniestros cedidos	-	-	-	-	-	-	-	-	-	-
6.31.13.30 Siniestros aceptados	-	-	-	-	-	-	-	-	-	-
<b>6.31.14.00 Resultado de intermediación</b>	-	-	-	-	-	-	-	-	-	-
6.31.14.10 Comisión agentes directos	-	-	-	-	-	-	-	-	-	-
6.31.14.20 Comisión corredores	-	-	-	-	-	-	-	-	-	-
6.31.14.30 Comisiones de reaseguro aceptado	-	-	-	-	-	-	-	-	-	-
6.31.14.40 Comisiones de reaseguro cedido	-	-	-	-	-	-	-	-	-	-
6.31.15.00 Gastos por reaseguro no proporcional	-	-	-	-	-	-	-	-	-	-
6.31.16.00 Deterioro de seguros	-	-	-	-	-	-	-	-	-	-

**6.01.02 Cuadro de costo de administración**

<b>6.31.20.00 Costo de administración</b>	-	-	-	-	-	-	-	-	-	-
<b>6.31.21.00 Costo de administración directo</b>	-	-	-	-	-	-	-	-	-	-
6.31.21.10 Remuneración	-	-	-	-	-	-	-	-	-	-
6.31.21.20 Gastos asociados al canal de distribución	-	-	-	-	-	-	-	-	-	-
6.31.21.30 Otros	-	-	-	-	-	-	-	-	-	-
<b>6.31.22.00 Costo de administración indirecto</b>	-	-	-	-	-	-	-	-	-	-
6.31.22.10 Remuneración	-	-	-	-	-	-	-	-	-	-
6.31.22.20 Gastos asociados al canal de distribución	-	-	-	-	-	-	-	-	-	-
6.31.22.30 Otros	-	-	-	-	-	-	-	-	-	-

FID CHILE SEGUROS GENERALES S.A.

NOTAS A LOS ESTADOS FINANCIEROS

AL 31 DE DICIEMBRE DE 2024

Cuadro 6.01 Margen de Contribución (M\$), continuación

6.01.01 Cuadro margen de contribución

	Cartera consumo							
	31	32	33	34	35	36	50	Total Cartera Consumo
<b>6.31.10.00 Margen de contribución</b>	-	-	-	-	-	-	-	(5.139)
<b>6.31.11.00 Prima retenida</b>	-	-	-	-	-	-	-	-
6.31.11.10 Prima directa	-	-	-	-	-	-	-	-
6.31.11.20 Prima aceptada	-	-	-	-	-	-	-	-
6.31.11.30 Prima cedida	-	-	-	-	-	-	-	-
<b>6.31.12.00 Variación de reservas técnicas</b>	-	-	-	-	-	-	-	-
6.31.12.10 Variación reserva de riesgo en curso	-	-	-	-	-	-	-	-
6.31.12.20 Variación reserva catastrófica de terremoto	-	-	-	-	-	-	-	-
6.31.12.30 Variación reserva insuficiencia de prima	-	-	-	-	-	-	-	-
6.31.12.40 Variación otras reservas técnicas	-	-	-	-	-	-	-	-
<b>6.31.13.00 Costo de siniestros</b>	-	-	-	-	-	-	-	-
6.31.13.10 Siniestros directos	-	-	-	-	-	-	-	-
6.31.13.20 Siniestros cedidos	-	-	-	-	-	-	-	-
6.31.13.30 Siniestros aceptados	-	-	-	-	-	-	-	-
<b>6.31.14.00 Resultado de intermediación</b>	-	-	-	-	-	-	-	-
6.31.14.10 Comisión agentes directos	-	-	-	-	-	-	-	-
6.31.14.20 Comisión corredores	-	-	-	-	-	-	-	-
6.31.14.30 Comisiones de reaseguro aceptado	-	-	-	-	-	-	-	-
6.31.14.40 Comisiones de reaseguro cedido	-	-	-	-	-	-	-	-
6.31.15.00 Gastos por reaseguro no proporcional	-	-	-	-	-	-	-	5.139
6.31.16.00 Deterioro de seguros	-	-	-	-	-	-	-	-

6.01.02 Cuadro de costo de administración

<b>6.31.20.00 Costo de administración</b>	-	-	-	-	-	-	-	-
<b>6.31.21.00 Costo de administración directo</b>	-	-	-	-	-	-	-	-
6.31.21.10 Remuneración	-	-	-	-	-	-	-	-
6.31.21.20 Gastos asociados al canal de distribución	-	-	-	-	-	-	-	-
6.31.21.30 Otros	-	-	-	-	-	-	-	-
<b>6.31.22.00 Costo de administración indirecto</b>	-	-	-	-	-	-	-	-
6.31.22.10 Remuneración	-	-	-	-	-	-	-	-
6.31.22.20 Gastos asociados al canal de distribución	-	-	-	-	-	-	-	-
6.31.22.30 Otros	-	-	-	-	-	-	-	-



FID CHILE SEGUROS GENERALES S.A.

NOTAS A LOS ESTADOS FINANCIEROS

AL 31 DE DICIEMBRE DE 2024

Cuadro 6.01 Margen de Contribución (M\$), continuación

6.01.01 Cuadro margen de contribución

	Otra cartera									
	1	2	3	4	5	6	7	8	9	10
<b>6.31.10.00 Margen de contribución</b>	<b>14.959</b>	-	<b>320</b>	<b>(45.123)</b>	-	<b>(15.603)</b>	-	-	-	<b>3.606.243</b>
<b>6.31.11.00 Prima retenida</b>	<b>36.352</b>	-	<b>309</b>	<b>869</b>	-	-	-	-	-	<b>7.819.352</b>
6.31.11.10 Prima directa	87.520	-	772	2.173	-	-	-	-	-	15.553.942
6.31.11.20 Prima aceptada	-	-	-	-	-	-	-	-	-	-
6.31.11.30 Prima cedida	51.168	-	463	1.304	-	-	-	-	-	7.734.590
<b>6.31.12.00 Variación de reservas técnicas</b>	<b>94</b>	-	<b>54</b>	<b>766</b>	-	-	-	-	-	<b>1.134.531</b>
6.31.12.10 Variación reserva de riesgo en curso	94	-	54	766	-	-	-	-	-	1.134.531
6.31.12.20 Variación reserva catastrófica de terremoto	-	-	-	-	-	-	-	-	-	-
6.31.12.30 Variación reserva insuficiencia de prima	-	-	-	-	-	-	-	-	-	-
6.31.12.40 Variación otras reservas técnicas	-	-	-	-	-	-	-	-	-	-
<b>6.31.13.00 Costo de siniestros</b>	<b>26.950</b>	-	-	-	-	<b>15.603</b>	-	-	-	<b>3.535.907</b>
6.31.13.10 Siniestros directos	64.437	-	-	-	-	41.823	-	-	-	5.993.202
6.31.13.20 Siniestros cedidos	37.487	-	-	-	-	26.220	-	-	-	2.457.295
6.31.13.30 Siniestros aceptados	-	-	-	-	-	-	-	-	-	-
<b>6.31.14.00 Resultado de intermediación</b>	<b>(6.901)</b>	-	<b>(65)</b>	<b>(302)</b>	-	-	-	-	-	<b>(648.739)</b>
6.31.14.10 Comisión agentes directos	(1)	-	-	-	-	-	-	-	-	(51.389)
6.31.14.20 Comisión corredores	6.514	-	124	188	-	-	-	-	-	3.048.519
6.31.14.30 Comisiones de reaseguro aceptado	-	-	-	-	-	-	-	-	-	-
6.31.14.40 Comisiones de reaseguro cedido	13.414	-	189	490	-	-	-	-	-	3.645.869
6.31.15.00 Gastos por reaseguro no proporcional	1.284	-	-	45.528	-	-	-	-	-	104.899
6.31.16.00 Deterioro de seguros	(34)	-	-	-	-	-	-	-	-	86.511

6.01.02 Cuadro de costo de administración

<b>6.31.20.00 Costo de administración</b>	<b>14.698</b>	-	<b>147</b>	<b>426</b>	-	-	-	-	-	<b>2.911.963</b>
<b>6.31.21.00 Costo de administración directo</b>	-	-	-	-	-	-	-	-	-	-
6.31.21.10 Remuneración	-	-	-	-	-	-	-	-	-	-
6.31.21.20 Gastos asociados al canal de distribución	-	-	-	-	-	-	-	-	-	-
6.31.21.30 Otros	-	-	-	-	-	-	-	-	-	-
<b>6.31.22.00 Costo de administración indirecto</b>	<b>14.698</b>	-	<b>147</b>	<b>426</b>	-	-	-	-	-	<b>2.911.963</b>
6.31.22.10 Remuneración	6.507	-	65	189	-	-	-	-	-	1.289.160
6.31.22.20 Gastos asociados al canal de distribución	-	-	-	-	-	-	-	-	-	-
6.31.22.30 Otros	8.191	-	82	237	-	-	-	-	-	1.622.803

FID CHILE SEGUROS GENERALES S.A.

NOTAS A LOS ESTADOS FINANCIEROS

AL 31 DE DICIEMBRE DE 2024

Cuadro 6.01 Margen de Contribución (M\$), continuación

6.01.01 Cuadro margen de contribución

	Otra cartera									
	11	12	13	14	15	16	17	18	19	20
<b>6.31.10.00 Margen de contribución</b>	-	-	-	-	71	217.202	-	-	-	-
<b>6.31.11.00 Prima retenida</b>	-	-	-	-	-	140.999	-	-	-	-
6.31.11.10 Prima directa	-	-	-	-	-	282.000	-	-	-	-
6.31.11.20 Prima aceptada	-	-	-	-	-	-	-	-	-	-
6.31.11.30 Prima cedida	-	-	-	-	-	141.001	-	-	-	-
<b>6.31.12.00 Variación de reservas técnicas</b>	-	-	-	-	(51)	54.346	-	-	-	-
6.31.12.10 Variación reserva de riesgo en curso	-	-	-	-	(51)	54.346	-	-	-	-
6.31.12.20 Variación reserva catastrófica de terremoto	-	-	-	-	-	-	-	-	-	-
6.31.12.30 Variación reserva insuficiencia de prima	-	-	-	-	-	-	-	-	-	-
6.31.12.40 Variación otras reservas técnicas	-	-	-	-	-	-	-	-	-	-
<b>6.31.13.00 Costo de siniestros</b>	-	-	-	-	-	(405.101)	-	-	-	-
6.31.13.10 Siniestros directos	-	-	-	-	-	121.614	-	-	-	-
6.31.13.20 Siniestros cedidos	-	-	-	-	-	526.715	-	-	-	-
6.31.13.30 Siniestros aceptados	-	-	-	-	-	-	-	-	-	-
<b>6.31.14.00 Resultado de intermediación</b>	-	-	-	-	(20)	272.323	-	-	-	-
6.31.14.10 Comisión agentes directos	-	-	-	-	-	32	-	-	-	-
6.31.14.20 Comisión corredores	-	-	-	-	-	42.721	-	-	-	-
6.31.14.30 Comisiones de reaseguro aceptado	-	-	-	-	-	-	-	-	-	-
6.31.14.40 Comisiones de reaseguro cedido	-	-	-	-	20	(229.570)	-	-	-	-
6.31.15.00 Gastos por reaseguro no proporcional	-	-	-	-	-	-	-	-	-	-
6.31.16.00 Deterioro de seguros	-	-	-	-	-	2.229	-	-	-	-

6.01.02 Cuadro de costo de administración

<b>6.31.20.00 Costo de administración</b>	-	-	-	-	27	15.622	-	-	-	-
<b>6.31.21.00 Costo de administración directo</b>	-	-	-	-	-	-	-	-	-	-
6.31.21.10 Remuneración	-	-	-	-	-	-	-	-	-	-
6.31.21.20 Gastos asociados al canal de distribución	-	-	-	-	-	-	-	-	-	-
6.31.21.30 Otros	-	-	-	-	-	-	-	-	-	-
<b>6.31.22.00 Costo de administración indirecto</b>	-	-	-	-	27	15.622	-	-	-	-
6.31.22.10 Remuneración	-	-	-	-	12	6.916	-	-	-	-
6.31.22.20 Gastos asociados al canal de distribución	-	-	-	-	-	-	-	-	-	-
6.31.22.30 Otros	-	-	-	-	15	8.706	-	-	-	-

FID CHILE SEGUROS GENERALES S.A.

NOTAS A LOS ESTADOS FINANCIEROS

AL 31 DE DICIEMBRE DE 2024

Cuadro 6.01 Margen de Contribución (M\$), continuación

6.01.01 Cuadro margen de contribución

	Otra cartera									
	21	22	23	24	25	26	27	28	29	30
<b>6.31.10.00 Margen de contribución</b>	-	-	-	-	-	-	-	-	-	-
<b>6.31.11.00 Prima retenida</b>	-	-	-	-	-	-	-	-	-	-
6.31.11.10 Prima directa	-	-	-	-	-	-	-	-	-	-
6.31.11.20 Prima aceptada	-	-	-	-	-	-	-	-	-	-
6.31.11.30 Prima cedida	-	-	-	-	-	-	-	-	-	-
<b>6.31.12.00 Variación de reservas técnicas</b>	-	-	-	-	-	-	-	-	-	-
6.31.12.10 Variación reserva de riesgo en curso	-	-	-	-	-	-	-	-	-	-
6.31.12.20 Variación reserva catastrófica de terremoto	-	-	-	-	-	-	-	-	-	-
6.31.12.30 Variación reserva insuficiencia de prima	-	-	-	-	-	-	-	-	-	-
6.31.12.40 Variación otras reservas técnicas	-	-	-	-	-	-	-	-	-	-
<b>6.31.13.00 Costo de siniestros</b>	-	-	-	-	-	-	-	-	-	-
6.31.13.10 Siniestros directos	-	-	-	-	-	-	-	-	-	-
6.31.13.20 Siniestros cedidos	-	-	-	-	-	-	-	-	-	-
6.31.13.30 Siniestros aceptados	-	-	-	-	-	-	-	-	-	-
<b>6.31.14.00 Resultado de intermediación</b>	-	-	-	-	-	-	-	-	-	-
6.31.14.10 Comisión agentes directos	-	-	-	-	-	-	-	-	-	-
6.31.14.20 Comisión corredores	-	-	-	-	-	-	-	-	-	-
6.31.14.30 Comisiones de reaseguro aceptado	-	-	-	-	-	-	-	-	-	-
6.31.14.40 Comisiones de reaseguro cedido	-	-	-	-	-	-	-	-	-	-
6.31.15.00 Gastos por reaseguro no proporcional	-	-	-	-	-	-	-	-	-	-
6.31.16.00 Deterioro de seguros	-	-	-	-	-	-	-	-	-	-

6.01.02 Cuadro de costo de administración

<b>6.31.20.00 Costo de administración</b>	-	-	-	-	-	-	-	-	-	-
<b>6.31.21.00 Costo de administración directo</b>	-	-	-	-	-	-	-	-	-	-
6.31.21.10 Remuneración	-	-	-	-	-	-	-	-	-	-
6.31.21.20 Gastos asociados al canal de distribución	-	-	-	-	-	-	-	-	-	-
6.31.21.30 Otros	-	-	-	-	-	-	-	-	-	-
<b>6.31.22.00 Costo de administración indirecto</b>	-	-	-	-	-	-	-	-	-	-
6.31.22.10 Remuneración	-	-	-	-	-	-	-	-	-	-
6.31.22.20 Gastos asociados al canal de distribución	-	-	-	-	-	-	-	-	-	-
6.31.22.30 Otros	-	-	-	-	-	-	-	-	-	-

FID CHILE SEGUROS GENERALES S.A.

NOTAS A LOS ESTADOS FINANCIEROS

AL 31 DE DICIEMBRE DE 2024

Cuadro 6.01 Margen de Contribución (M\$), continuación

6.01.01 Cuadro margen de contribución

	Otra cartera								Total Masivo
	31	32	33	34	35	36	50	Total Otra Cartera	
<b>6.31.10.00 Margen de contribución</b>	204.083	-	-	-	-	21.238	577.458	4.580.848	5.242.113
<b>6.31.11.00 Prima retenida</b>	269.573	-	-	-	-	84.433	818.527	9.170.414	24.191.088
6.31.11.10 Prima directa	269.573	-	-	-	-	168.862	818.527	17.183.369	34.035.665
6.31.11.20 Prima aceptada	-	-	-	-	-	-	-	-	-
6.31.11.30 Prima cedida	-	-	-	-	-	84.429	-	8.012.955	9.844.577
<b>6.31.12.00 Variación de reservas técnicas</b>	9.343	-	-	-	-	26.407	109.652	1.335.142	1.278.253
6.31.12.10 Variación reserva de riesgo en curso	9.343	-	-	-	-	26.407	112.182	1.337.672	1.280.783
6.31.12.20 Variación reserva catastrófica de terremoto	-	-	-	-	-	-	-	-	-
6.31.12.30 Variación reserva insuficiencia de prima	-	-	-	-	-	-	(2.530)	(2.530)	(2.530)
6.31.12.40 Variación otras reservas técnicas	-	-	-	-	-	-	-	-	-
<b>6.31.13.00 Costo de siniestros</b>	(21.779)	-	-	-	-	20.245	123.231	3.295.056	4.765.805
6.31.13.10 Siniestros directos	(21.779)	-	-	-	-	40.434	122.595	6.362.326	9.815.982
6.31.13.20 Siniestros cedidos	-	-	-	-	-	20.189	(636)	3.067.270	5.050.177
6.31.13.30 Siniestros aceptados	-	-	-	-	-	-	-	-	-
<b>6.31.14.00 Resultado de intermediación</b>	43.062	-	-	-	-	15.229	8.186	(317.227)	(240.580)
6.31.14.10 Comisión agentes directos	7	-	-	-	-	19	8.186	(43.146)	(43.146)
6.31.14.20 Comisión corredores	43.055	-	-	-	-	25.574	-	3.166.695	3.624.016
6.31.14.30 Comisiones de reaseguro aceptado	-	-	-	-	-	-	-	-	-
6.31.14.40 Comisiones de reaseguro cedido	-	-	-	-	-	10.364	-	3.440.776	3.821.450
6.31.15.00 Gastos por reaseguro no proporcional	25.707	-	-	-	-	-	-	177.418	13.045.284
6.31.16.00 Deterioro de seguros	9.157	-	-	-	-	1.314	-	99.177	100.213

6.01.02 Cuadro de costo de administración

<b>6.31.20.00 Costo de administración</b>	113.363	-	-	-	-	8.893	310.753	3.375.892	9.868.111
<b>6.31.21.00 Costo de administración directo</b>	-	-	-	-	-	-	-	-	-
6.31.21.10 Remuneración	-	-	-	-	-	-	-	-	-
6.31.21.20 Gastos asociados al canal de distribución	-	-	-	-	-	-	-	-	-
6.31.21.30 Otros	-	-	-	-	-	-	-	-	-
<b>6.31.22.00 Costo de administración indirecto</b>	113.363	-	-	-	-	8.893	310.753	3.375.892	9.868.111
6.31.22.10 Remuneración	50.187	-	-	-	-	3.937	137.574	1.494.547	4.368.728
6.31.22.20 Gastos asociados al canal de distribución	-	-	-	-	-	-	-	-	-
6.31.22.30 Otros	63.176	-	-	-	-	4.956	173.179	1.881.345	5.499.383

FID CHILE SEGUROS GENERALES S.A.

NOTAS A LOS ESTADOS FINANCIEROS

AL 31 DE DICIEMBRE DE 2024

Cuadro 6.01 Margen de Contribución (M\$), continuación

6.01.01 Cuadro margen de contribución

	Industria, Infraestructura y Comercio									
	1	2	3	4	5	6	7	8	9	10
<b>6.31.10.00 Margen de contribución</b>	<b>800.817</b>	<b>554.644</b>	<b>1.079.078</b>	<b>3.375.275</b>	<b>47.065</b>	<b>(248.005)</b>	<b>52.138</b>	<b>262.541</b>	<b>(19.130)</b>	<b>2.353.267</b>
<b>6.31.11.00 Prima retenida</b>	<b>7.582.498</b>	<b>143.259</b>	<b>683.790</b>	<b>7.722.021</b>	<b>239.627</b>	<b>-</b>	<b>16.802</b>	<b>206.169</b>	<b>31</b>	<b>4.031.473</b>
6.31.11.10 Prima directa	31.581.682	4.137.656	5.862.621	35.067.292	4.832.826	-	745.901	794.673	89	8.180.680
6.31.11.20 Prima aceptada	-	-	-	-	-	-	-	-	-	-
6.31.11.30 Prima cedida	23.999.184	3.994.397	5.178.831	27.345.271	4.593.199	-	729.099	588.504	58	4.149.207
<b>6.31.12.00 Variación de reservas técnicas</b>	<b>4.536.504</b>	<b>(16.198)</b>	<b>(46.071)</b>	<b>2.729.236</b>	<b>(3.994)</b>	<b>-</b>	<b>(2.129)</b>	<b>(18.309)</b>	<b>(46)</b>	<b>(544.001)</b>
6.31.12.10 Variación reserva de riesgo en curso	4.536.504	(16.198)	(46.071)	2.729.236	(3.994)	-	(2.129)	(18.309)	(46)	(544.001)
6.31.12.20 Variación reserva catastrófica de terremoto	-	-	-	-	-	-	-	-	-	-
6.31.12.30 Variación reserva insuficiencia de prima	-	-	-	-	-	-	-	-	-	-
6.31.12.40 Variación otras reservas técnicas	-	-	-	-	-	-	-	-	-	-
<b>6.31.13.00 Costo de siniestros</b>	<b>2.960.206</b>	<b>(243.072)</b>	<b>(46.652)</b>	<b>(82.625)</b>	<b>(22.960)</b>	<b>248.005</b>	<b>8.966</b>	<b>68.784</b>	<b>19.256</b>	<b>2.672.886</b>
6.31.13.10 Siniestros directos	22.944.653	5.341.865	57.834	(659.998)	(5.897.098)	1.659.745	23.369	464.093	54.020	5.096.448
6.31.13.20 Siniestros cedidos	19.984.447	5.584.937	104.486	(577.373)	(5.874.138)	1.411.740	14.403	395.309	34.764	2.423.562
6.31.13.30 Siniestros aceptados	-	-	-	-	-	-	-	-	-	-
<b>6.31.14.00 Resultado de intermediación</b>	<b>(1.249.845)</b>	<b>(177.465)</b>	<b>(345.147)</b>	<b>(1.618.747)</b>	<b>(209.369)</b>	<b>-</b>	<b>(39.717)</b>	<b>(105.747)</b>	<b>(49)</b>	<b>(564.754)</b>
6.31.14.10 Comisión agentes directos	19.960	63	3.666	11.472	25	-	-	23	2	15.352
6.31.14.20 Comisión corredores	1.869.495	116.736	451.332	1.451.581	135.026	-	69.609	65.566	(15)	1.213.657
6.31.14.30 Comisiones de reaseguro aceptado	-	-	-	-	-	-	-	-	-	-
6.31.14.40 Comisiones de reaseguro cedido	3.139.300	294.264	800.145	3.081.800	344.420	-	109.326	171.336	36	1.793.763
6.31.15.00 Gastos por reaseguro no proporcional	412.213	20.779	39.312	3.239.412	419.993	-	704	-	-	82.909
6.31.16.00 Deterioro de seguros	122.603	4.571	3.270	79.470	8.892	-	(3.160)	(1.100)	-	31.166

6.01.02 Cuadro de costo de administración

<b>6.31.20.00 Costo de administración</b>	<b>1.364.751</b>	<b>73.422</b>	<b>324.338</b>	<b>2.215.211</b>	<b>109.440</b>	<b>-</b>	<b>5.812</b>	<b>101.147</b>	<b>38</b>	<b>2.007.173</b>
<b>6.31.21.00 Costo de administración directo</b>	<b>-</b>	<b>-</b>	<b>-</b>	<b>-</b>	<b>-</b>	<b>-</b>	<b>-</b>	<b>-</b>	<b>-</b>	<b>-</b>
6.31.21.10 Remuneración	-	-	-	-	-	-	-	-	-	-
6.31.21.20 Gastos asociados al canal de distribución	-	-	-	-	-	-	-	-	-	-
6.31.21.30 Otros	-	-	-	-	-	-	-	-	-	-
<b>6.31.22.00 Costo de administración indirecto</b>	<b>1.364.751</b>	<b>73.422</b>	<b>324.338</b>	<b>2.215.211</b>	<b>109.440</b>	<b>-</b>	<b>5.812</b>	<b>101.147</b>	<b>38</b>	<b>2.007.173</b>
6.31.22.10 Remuneración	604.191	32.505	143.588	980.700	48.450	-	2.573	44.779	17	888.599
6.31.22.20 Gastos asociados al canal de distribución	-	-	-	-	-	-	-	-	-	-
6.31.22.30 Otros	760.560	40.917	180.750	1.234.511	60.990	-	3.239	56.368	21	1.118.574

FID CHILE SEGUROS GENERALES S.A.

NOTAS A LOS ESTADOS FINANCIEROS

AL 31 DE DICIEMBRE DE 2024

Cuadro 6.01 Margen de Contribución (M\$), continuación

6.01.01 Cuadro margen de contribución

	Industria, Infraestructura y Comercio									
	11	12	13	14	15	16	17	18	19	20
<b>6.31.10.00 Margen de contribución</b>	<b>371.021</b>	<b>83.340</b>	<b>3.218</b>	-	<b>680.068</b>	<b>181.141</b>	<b>441.934</b>	<b>37.790</b>	<b>171</b>	<b>494.230</b>
<b>6.31.11.00 Prima retenida</b>	<b>176.613</b>	-	<b>4.758</b>	-	<b>572.271</b>	<b>697.253</b>	<b>483.701</b>	<b>12.227</b>	<b>152</b>	<b>899.961</b>
6.31.11.10 Prima directa	3.877.720	1.384.451	13.595	-	5.264.282	1.395.189	1.521.906	646.342	509	4.556.756
6.31.11.20 Prima aceptada	-	-	-	-	-	-	-	-	-	-
6.31.11.30 Prima cedida	3.701.107	1.384.451	8.837	-	4.692.011	697.936	1.038.205	634.115	357	3.656.795
<b>6.31.12.00 Variación de reservas técnicas</b>	<b>10.724</b>	-	<b>484</b>	-	<b>40.480</b>	<b>96.160</b>	<b>(14.545)</b>	<b>(4.915)</b>	-	<b>27.489</b>
6.31.12.10 Variación reserva de riesgo en curso	10.724	-	484	-	40.480	96.160	(14.545)	(4.915)	-	27.489
6.31.12.20 Variación reserva catastrófica de terremoto	-	-	-	-	-	-	-	-	-	-
6.31.12.30 Variación reserva insuficiencia de prima	-	-	-	-	-	-	-	-	-	-
6.31.12.40 Variación otras reservas técnicas	-	-	-	-	-	-	-	-	-	-
<b>6.31.13.00 Costo de siniestros</b>	<b>26.209</b>	-	<b>1.444</b>	-	<b>63.650</b>	<b>332.294</b>	<b>94.123</b>	<b>4.019</b>	-	<b>190.917</b>
6.31.13.10 Siniestros directos	868.762	757.310	4.149	-	549.116	847.830	298.363	412.170	-	4.157.264
6.31.13.20 Siniestros cedidos	842.553	757.310	2.705	-	485.466	515.536	204.240	408.151	-	3.966.347
6.31.13.30 Siniestros aceptados	-	-	-	-	-	-	-	-	-	-
<b>6.31.14.00 Resultado de intermediación</b>	<b>(273.430)</b>	<b>(83.340)</b>	<b>(535)</b>	-	<b>(302.756)</b>	<b>114.295</b>	<b>(54.253)</b>	<b>(21.020)</b>	<b>(19)</b>	<b>(234.593)</b>
6.31.14.10 Comisión agentes directos	27.357	-	36	-	2.203	5.773	4.270	86	-	7.971
6.31.14.20 Comisión corredores	206.592	106.192	2.136	-	430.996	214.708	229.947	27.099	81	445.696
6.31.14.30 Comisiones de reaseguro aceptado	-	-	-	-	-	-	-	-	-	-
6.31.14.40 Comisiones de reaseguro cedido	507.379	189.532	2.707	-	735.955	106.186	288.470	48.205	100	688.260
6.31.15.00 Gastos por reaseguro no proporcional	43.690	-	149	-	77.569	-	30.369	1.572	-	444.916
6.31.16.00 Deterioro de seguros	(1.601)	-	(2)	-	13.260	(26.637)	(13.927)	(5.219)	-	(22.998)

6.01.02 Cuadro de costo de administración

<b>6.31.20.00 Costo de administración</b>	<b>76.443</b>	-	<b>1.851</b>	-	<b>231.228</b>	<b>258.952</b>	<b>199.445</b>	<b>7.590</b>	<b>70</b>	<b>382.822</b>
<b>6.31.21.00 Costo de administración directo</b>	-	-	-	-	-	-	-	-	-	-
6.31.21.10 Remuneración	-	-	-	-	-	-	-	-	-	-
6.31.21.20 Gastos asociados al canal de distribución	-	-	-	-	-	-	-	-	-	-
6.31.21.30 Otros	-	-	-	-	-	-	-	-	-	-
<b>6.31.22.00 Costo de administración indirecto</b>	<b>76.443</b>	-	<b>1.851</b>	-	<b>231.228</b>	<b>258.952</b>	<b>199.445</b>	<b>7.590</b>	<b>70</b>	<b>382.822</b>
6.31.22.10 Remuneración	33.842	-	819	-	102.367	114.641	88.297	3.360	31	169.480
6.31.22.20 Gastos asociados al canal de distribución	-	-	-	-	-	-	-	-	-	-
6.31.22.30 Otros	42.601	-	1.032	-	128.861	144.311	111.148	4.230	39	213.342

FID CHILE SEGUROS GENERALES S.A.

NOTAS A LOS ESTADOS FINANCIEROS

AL 31 DE DICIEMBRE DE 2024

Cuadro 6.01 Margen de Contribución (M\$), continuación

6.01.01 Cuadro margen de contribución

	Industria, Infraestructura y Comercio									
	21	22	23	24	25	26	27	28	29	30
<b>6.31.10.00 Margen de contribución</b>	144.849	(24.497)	53.103	-	-	-	-	-	-	-
<b>6.31.11.00 Prima retenida</b>	139.586	15	24.494	-	-	-	-	-	-	-
6.31.11.10 Prima directa	2.931.978	38	62.904	-	-	-	-	-	-	-
6.31.11.20 Prima aceptada	-	-	-	-	-	-	-	-	-	-
6.31.11.30 Prima cedida	2.792.392	23	38.410	-	-	-	-	-	-	-
<b>6.31.12.00 Variación de reservas técnicas</b>	(627)	3.738	(10.075)	-	-	-	-	-	-	-
6.31.12.10 Variación reserva de riesgo en curso	(627)	(3)	1.484	-	-	-	-	-	-	-
6.31.12.20 Variación reserva catastrófica de terremoto	-	-	-	-	-	-	-	-	-	-
6.31.12.30 Variación reserva insuficiencia de prima	-	3.741	(11.559)	-	-	-	-	-	-	-
6.31.12.40 Variación otras reservas técnicas	-	-	-	-	-	-	-	-	-	-
<b>6.31.13.00 Costo de siniestros</b>	42.028	20.775	(17.623)	-	-	-	-	-	-	-
6.31.13.10 Siniestros directos	152.050	103.697	(36.094)	-	-	-	-	-	-	-
6.31.13.20 Siniestros cedidos	110.022	82.922	(18.471)	-	-	-	-	-	-	-
6.31.13.30 Siniestros aceptados	-	-	-	-	-	-	-	-	-	-
<b>6.31.14.00 Resultado de intermediación</b>	(169.687)	(1)	(1.996)	-	-	-	-	-	-	-
6.31.14.10 Comisión agentes directos	118	-	704	-	-	-	-	-	-	-
6.31.14.20 Comisión corredores	234.561	5	6.578	-	-	-	-	-	-	-
6.31.14.30 Comisiones de reaseguro aceptado	-	-	-	-	-	-	-	-	-	-
6.31.14.40 Comisiones de reaseguro cedido	404.366	6	9.278	-	-	-	-	-	-	-
6.31.15.00 Gastos por reaseguro no proporcional	122.107	-	-	-	-	-	-	-	-	-
6.31.16.00 Deterioro de seguros	916	-	1.085	-	-	-	-	-	-	-

6.01.02 Cuadro de costo de administración

<b>6.31.20.00 Costo de administración</b>	58.577	9	10.120	-	-	-	-	-	-	-
<b>6.31.21.00 Costo de administración directo</b>	-	-	-	-	-	-	-	-	-	-
6.31.21.10 Remuneración	-	-	-	-	-	-	-	-	-	-
6.31.21.20 Gastos asociados al canal de distribución	-	-	-	-	-	-	-	-	-	-
6.31.21.30 Otros	-	-	-	-	-	-	-	-	-	-
<b>6.31.22.00 Costo de administración indirecto</b>	58.577	9	10.120	-	-	-	-	-	-	-
6.31.22.10 Remuneración	25.933	4	4.480	-	-	-	-	-	-	-
6.31.22.20 Gastos asociados al canal de distribución	-	-	-	-	-	-	-	-	-	-
6.31.22.30 Otros	32.644	5	5.640	-	-	-	-	-	-	-

FID CHILE SEGUROS GENERALES S.A.

NOTAS A LOS ESTADOS FINANCIEROS

AL 31 DE DICIEMBRE DE 2024

Cuadro 6.01 Margen de Contribución (M\$), continuación

6.01.01 Cuadro margen de contribución

	Industria, Infraestructura y Comercio								Total 99
	31	32	33	34	35	36	50	Total Industria, Infraestructura y Comercio	
<b>6.31.10.00 Margen de contribución</b>	<b>178.102</b>	-	-	-	-	(221.550)	57.971	10.738.581	18.984.081
<b>6.31.11.00 Prima retenida</b>	<b>197.153</b>	-	-	-	-	78.957	22.324	23.935.135	58.737.344
6.31.11.10 Prima directa	485.897	-	-	-	-	148.899	36.244	113.530.130	169.935.541
6.31.11.20 Prima aceptada	-	-	-	-	-	-	-	-	-
6.31.11.30 Prima cedida	288.744	-	-	-	-	69.942	13.920	89.594.995	111.198.197
<b>6.31.12.00 Variación de reservas técnicas</b>	<b>903</b>	-	-	-	-	15.191	(23.106)	6.776.893	9.846.514
6.31.12.10 Variación reserva de riesgo en curso	17.898	-	-	-	-	15.191	(23.106)	6.801.706	9.417.166
6.31.12.20 Variación reserva catastrófica de terremoto	-	-	-	-	-	-	-	-	410.716
6.31.12.30 Variación reserva insuficiencia de prima	(16.995)	-	-	-	-	-	-	(24.813)	18.632
6.31.12.40 Variación otras reservas técnicas	-	-	-	-	-	-	-	-	-
<b>6.31.13.00 Costo de siniestros</b>	<b>20.778</b>	-	-	-	-	175.582	5.977	6.542.967	16.768.333
6.31.13.10 Siniestros directos	54.988	-	-	-	-	350.220	19.002	37.623.758	59.081.658
6.31.13.20 Siniestros cedidos	34.210	-	-	-	-	174.638	13.025	31.080.791	42.313.325
6.31.13.30 Siniestros aceptados	-	-	-	-	-	-	-	-	-
<b>6.31.14.00 Resultado de intermediación</b>	<b>(8.648)</b>	-	-	-	-	109.118	(18.518)	(5.256.223)	(6.278.798)
6.31.14.10 Comisión agentes directos	3.808	-	-	-	-	10	-	102.899	116.022
6.31.14.20 Comisión corredores	107.718	-	-	-	-	17.876	2.525	7.405.697	13.572.426
6.31.14.30 Comisiones de reaseguro aceptado	-	-	-	-	-	-	-	-	-
6.31.14.40 Comisiones de reaseguro cedido	120.174	-	-	-	-	(91.232)	21.043	12.764.819	19.967.246
6.31.15.00 Gastos por reaseguro no proporcional	5.492	-	-	-	-	-	-	4.941.186	19.071.281
6.31.16.00 Deterioro de seguros	526	-	-	-	-	616	-	191.731	345.933

6.01.02 Cuadro de costo de administración

<b>6.31.20.00 Costo de administración</b>	<b>77.278</b>	-	-	-	-	26.801	24.591	7.557.109	21.476.239
<b>6.31.21.00 Costo de administración directo</b>	-	-	-	-	-	-	-	-	-
6.31.21.10 Remuneración	-	-	-	-	-	-	-	-	-
6.31.21.20 Gastos asociados al canal de distribución	-	-	-	-	-	-	-	-	-
6.31.21.30 Otros	-	-	-	-	-	-	-	-	-
<b>6.31.22.00 Costo de administración indirecto</b>	<b>77.278</b>	-	-	-	-	26.801	24.591	7.557.109	21.476.239
6.31.22.10 Remuneración	34.212	-	-	-	-	11.865	10.886	3.345.619	9.507.781
6.31.22.20 Gastos asociados al canal de distribución	-	-	-	-	-	-	-	-	-
6.31.22.30 Otros	43.066	-	-	-	-	14.936	13.705	4.211.490	11.968.458



FID CHILE SEGUROS GENERALES S.A.

NOTAS A LOS ESTADOS FINANCIEROS

AL 31 DE DICIEMBRE DE 2024

Cuadro 6.02 Costo de Siniestro (M\$)

	Individuales									
	1	2	3	4	5	6	7	8	9	10
<b>6.25.00.00 Costo de siniestros</b>	<b>260.913</b>	-	<b>(27.645)</b>	<b>103.525</b>	-	<b>(74.934)</b>	-	<b>20.612</b>	<b>3.126</b>	<b>3.502.237</b>
6.25.01.00 Siniestros pagados	215.756	-	(8.807)	102.412	-	(107.697)	-	1.773	2.016	2.639.341
<b>6.25.02.00 Variación reserva de siniestros</b>	<b>45.157</b>	-	<b>(18.838)</b>	<b>1.113</b>	-	<b>32.763</b>	-	<b>18.839</b>	<b>1.110</b>	<b>862.896</b>
6.25.03.00 Siniestros por pagar brutos	192.285	-	47.218	10.708	-	103.286	-	57.043	3.729	2.335.251
<b>6.25.00.00 Costo de siniestros</b>	<b>260.913</b>	-	<b>(27.645)</b>	<b>103.525</b>	-	<b>(74.934)</b>	-	<b>20.612</b>	<b>3.126</b>	<b>3.502.237</b>
<b>6.25.10.00 Siniestros pagados</b>	<b>215.756</b>	-	<b>(8.807)</b>	<b>102.412</b>	-	<b>(107.697)</b>	-	<b>1.773</b>	<b>2.016</b>	<b>2.639.341</b>
6.25.11.00 Directos	355.923	-	77.987	103.011	-	33.309	-	5.133	5.585	5.658.355
6.25.12.00 Cedidos	140.049	-	85.410	599	-	141.006	-	3.360	3.569	2.733.486
6.25.13.00 Aceptados	-	-	-	-	-	-	-	-	-	-
6.25.14.00 Recuperos	(118)	-	(1.384)	-	-	-	-	-	-	(285.528)
<b>6.25.20.00 Siniestros por pagar</b>	<b>75.248</b>	-	<b>11.848</b>	<b>5.644</b>	-	<b>32.845</b>	-	<b>18.839</b>	<b>1.196</b>	<b>1.221.606</b>
<b>6.25.21.00 Liquidados</b>	<b>-</b>	-	<b>83</b>	<b>8</b>	-	<b>-</b>	-	<b>-</b>	-	<b>91.603</b>
6.25.21.10 Directos	-	-	83	8	-	-	-	-	-	91.603
6.25.21.20 Cedidos	-	-	-	-	-	-	-	-	-	-
6.25.21.30 Aceptados	-	-	-	-	-	-	-	-	-	-
<b>6.25.22.00 En proceso de liquidación</b>	<b>70.021</b>	-	<b>9.987</b>	<b>2.634</b>	-	<b>31.317</b>	-	<b>18.102</b>	<b>1.124</b>	<b>1.094.176</b>
<b>6.25.22.40 Siniestros reportados</b>	<b>70.021</b>	-	<b>9.987</b>	<b>2.634</b>	-	<b>31.317</b>	-	<b>18.102</b>	<b>1.124</b>	<b>1.094.176</b>
6.25.22.41 Directos	154.562	-	34.304	6.790	-	92.255	-	51.721	3.211	2.218.333
6.25.22.42 Cedidos	84.541	-	24.317	4.156	-	60.938	-	33.619	2.087	1.124.157
6.25.22.43 Aceptados	-	-	-	-	-	-	-	-	-	-
<b>6.25.22.50 Siniestros detectados y no reportados</b>	<b>-</b>	-	<b>-</b>	<b>-</b>	-	<b>-</b>	-	<b>-</b>	-	<b>-</b>
6.25.22.51 Directos	-	-	-	-	-	-	-	-	-	-
6.25.22.52 Cedidos	-	-	-	-	-	-	-	-	-	-
6.25.22.53 Aceptados	-	-	-	-	-	-	-	-	-	-
6.25.23.00 Ocurridos y no reportados	5.227	-	1.778	3.002	-	1.528	-	737	72	35.827
6.25.30.00 Siniestros por pagar periodo anterior	30.091	-	30.686	4.531	-	82	-	-	86	358.710

FID CHILE SEGUROS GENERALES S.A.

NOTAS A LOS ESTADOS FINANCIEROS

AL 31 DE DICIEMBRE DE 2024

6.02 Costo de siniestro (M\$), continuación

	Individuales									
	11	12	13	14	15	16	17	18	19	20
<b>6.25.00.00 Costo de siniestros</b>	<b>36.594</b>	-	<b>5.227</b>	-	<b>4.439</b>	<b>200.065</b>	<b>3.392</b>	-	-	-
6.25.01.00 Siniestros pagados	36.714	-	4.918	-	2.193	97.963	2.508	-	-	-
<b>6.25.02.00 Variación reserva de siniestros</b>	<b>(120)</b>	-	<b>309</b>	-	<b>2.246</b>	<b>102.102</b>	<b>884</b>	-	-	-
6.25.03.00 Siniestros por pagar brutos	161.086	-	1.041	-	17.547	320.951	420.202	-	-	-
<b>6.25.00.00 Costo de siniestros</b>	<b>36.594</b>	-	<b>5.227</b>	-	<b>4.439</b>	<b>200.065</b>	<b>3.392</b>	-	-	-
<b>6.25.10.00 Siniestros pagados</b>	<b>36.714</b>	-	<b>4.918</b>	-	<b>2.193</b>	<b>97.963</b>	<b>2.508</b>	-	-	-
6.25.11.00 Directos	390.918	-	5.640	-	7.517	574.642	36.010	-	-	-
6.25.12.00 Cedidos	354.204	-	722	-	5.324	474.328	33.502	-	-	-
6.25.13.00 Aceptados	-	-	-	-	-	-	-	-	-	-
6.25.14.00 Recuperos	-	-	-	-	-	(2.351)	-	-	-	-
<b>6.25.20.00 Siniestros por pagar</b>	<b>127</b>	-	<b>365</b>	-	<b>6.103</b>	<b>162.924</b>	<b>885</b>	-	-	-
<b>6.25.21.00 Liquidados</b>	-	-	-	-	-	<b>6.457</b>	-	-	-	-
6.25.21.10 Directos	-	-	-	-	-	6.457	-	-	-	-
6.25.21.20 Cedidos	-	-	-	-	-	-	-	-	-	-
6.25.21.30 Aceptados	-	-	-	-	-	-	-	-	-	-
<b>6.25.22.00 En proceso de liquidación</b>	<b>115</b>	-	<b>359</b>	-	<b>5.766</b>	<b>151.332</b>	<b>363</b>	-	-	-
<b>6.25.22.40 Siniestros reportados</b>	<b>115</b>	-	<b>359</b>	-	<b>5.766</b>	<b>151.332</b>	<b>363</b>	-	-	-
6.25.22.41 Directos	160.939	-	1.024	-	16.473	310.681	412.749	-	-	-
6.25.22.42 Cedidos	160.824	-	665	-	10.707	159.349	412.386	-	-	-
6.25.22.43 Aceptados	-	-	-	-	-	-	-	-	-	-
<b>6.25.22.50 Siniestros detectados y no reportados</b>	-	-	-	-	-	-	-	-	-	-
6.25.22.51 Directos	-	-	-	-	-	-	-	-	-	-
6.25.22.52 Cedidos	-	-	-	-	-	-	-	-	-	-
6.25.22.53 Aceptados	-	-	-	-	-	-	-	-	-	-
6.25.23.00 Ocurridos y no reportados	12	-	6	-	337	5.135	522	-	-	-
6.25.30.00 Siniestros por pagar periodo anterior	247	-	56	-	3.857	60.822	1	-	-	-

FID CHILE SEGUROS GENERALES S.A.

NOTAS A LOS ESTADOS FINANCIEROS

AL 31 DE DICIEMBRE DE 2024

6.02 Costo de siniestro (M\$), continuación

	Individuales									
	21	22	23	24	25	26	27	28	29	30
<b>6.25.00.00 Costo de siniestros</b>	-	11.076	13.184	-	-	-	-	-	-	-
6.25.01.00 Siniestros pagados	-	(2.211)	627	-	-	-	-	-	-	-
<b>6.25.02.00 Variación reserva de siniestros</b>	-	13.287	12.557	-	-	-	-	-	-	-
6.25.03.00 Siniestros por pagar brutos	-	12.586	31.694	-	-	-	-	-	-	-
<b>6.25.00.00 Costo de siniestros</b>	-	11.076	13.184	-	-	-	-	-	-	-
<b>6.25.10.00 Siniestros pagados</b>	-	(2.211)	627	-	-	-	-	-	-	-
6.25.11.00 Directos	-	7.555	3.180	-	-	-	-	-	-	-
6.25.12.00 Cedidos	-	9.766	2.553	-	-	-	-	-	-	-
6.25.13.00 Aceptados	-	-	-	-	-	-	-	-	-	-
6.25.14.00 Recuperos	-	-	-	-	-	-	-	-	-	-
<b>6.25.20.00 Siniestros por pagar</b>	-	13.287	12.557	-	-	-	-	-	-	-
<b>6.25.21.00 Liquidados</b>	-	8.400	-	-	-	-	-	-	-	-
6.25.21.10 Directos	-	8.400	-	-	-	-	-	-	-	-
6.25.21.20 Cedidos	-	-	-	-	-	-	-	-	-	-
6.25.21.30 Aceptados	-	-	-	-	-	-	-	-	-	-
<b>6.25.22.00 En proceso de liquidación</b>	-	4.819	12.435	-	-	-	-	-	-	-
<b>6.25.22.40 Siniestros reportados</b>	-	4.819	12.435	-	-	-	-	-	-	-
6.25.22.41 Directos	-	11.859	30.404	-	-	-	-	-	-	-
6.25.22.42 Cedidos	-	7.040	17.969	-	-	-	-	-	-	-
6.25.22.43 Aceptados	-	-	-	-	-	-	-	-	-	-
<b>6.25.22.50 Siniestros detectados y no reportados</b>	-	-	-	-	-	-	-	-	-	-
6.25.22.51 Directos	-	-	-	-	-	-	-	-	-	-
6.25.22.52 Cedidos	-	-	-	-	-	-	-	-	-	-
6.25.22.53 Aceptados	-	-	-	-	-	-	-	-	-	-
6.25.23.00 Ocurredos y no reportados	-	68	122	-	-	-	-	-	-	-
6.25.30.00 Siniestros por pagar periodo anterior	-	-	-	-	-	-	-	-	-	-

FID CHILE SEGUROS GENERALES S.A.

NOTAS A LOS ESTADOS FINANCIEROS

AL 31 DE DICIEMBRE DE 2024

6.02 Costo de siniestro (M\$), continuación

	Individuales							
	31	32	33	34	35	36	50	Total Individuales
<b>6.25.00.00 Costo de siniestros</b>	<b>26.839</b>	<b>216.898</b>	-	-	-	<b>122.734</b>	<b>(345)</b>	<b>4.427.937</b>
6.25.01.00 Siniestros pagados	-	208.450	-	-	-	110.696	(376)	3.306.276
<b>6.25.02.00 Variación reserva de siniestros</b>	<b>26.839</b>	<b>8.448</b>	-	-	-	<b>12.038</b>	<b>31</b>	<b>1.121.661</b>
6.25.03.00 Siniestros por pagar brutos	32.700	129.906	-	-	-	29.529	489	3.907.251
<b>6.25.00.00 Costo de siniestros</b>	<b>26.839</b>	<b>216.898</b>	-	-	-	<b>122.734</b>	<b>(345)</b>	<b>4.427.937</b>
<b>6.25.10.00 Siniestros pagados</b>	-	<b>208.450</b>	-	-	-	<b>110.696</b>	<b>(376)</b>	<b>3.306.276</b>
6.25.11.00 Directos	-	208.450	-	-	-	221.529	-	7.694.744
6.25.12.00 Cedidos	-	-	-	-	-	110.833	-	4.098.711
6.25.13.00 Aceptados	-	-	-	-	-	-	-	-
6.25.14.00 Recuperos	-	-	-	-	-	-	(376)	(289.757)
<b>6.25.20.00 Siniestros por pagar</b>	<b>29.334</b>	<b>129.906</b>	-	-	-	<b>16.119</b>	<b>171</b>	<b>1.739.004</b>
<b>6.25.21.00 Liquidados</b>	-	<b>306</b>	-	-	-	-	-	<b>106.857</b>
6.25.21.10 Directos	-	306	-	-	-	-	-	106.857
6.25.21.20 Cedidos	-	-	-	-	-	-	-	-
6.25.21.30 Aceptados	-	-	-	-	-	-	-	-
<b>6.25.22.00 En proceso de liquidación</b>	-	<b>80.263</b>	-	-	-	<b>10.255</b>	-	<b>1.493.068</b>
<b>6.25.22.40 Siniestros reportados</b>	-	<b>80.263</b>	-	-	-	<b>10.255</b>	-	<b>1.493.068</b>
6.25.22.41 Directos	-	80.263	-	-	-	20.510	-	3.606.078
6.25.22.42 Cedidos	-	-	-	-	-	10.255	-	2.113.010
6.25.22.43 Aceptados	-	-	-	-	-	-	-	-
<b>6.25.22.50 Siniestros detectados y no reportados</b>	-	-	-	-	-	-	-	-
6.25.22.51 Directos	-	-	-	-	-	-	-	-
6.25.22.52 Cedidos	-	-	-	-	-	-	-	-
6.25.22.53 Aceptados	-	-	-	-	-	-	-	-
6.25.23.00 Ocurredos y no reportados	29.334	49.337	-	-	-	5.864	171	139.079
6.25.30.00 Siniestros por pagar periodo anterior	2.495	121.458	-	-	-	4.081	140	617.343

FID CHILE SEGUROS GENERALES S.A.

NOTAS A LOS ESTADOS FINANCIEROS

AL 31 DE DICIEMBRE DE 2024

6.02 Costo de siniestro (M\$), continuación

	Colectivos									
	1	2	3	4	5	6	7	8	9	10
<b>6.25.00.00 Costo de siniestros</b>	<b>1.269</b>	-	<b>34.784</b>	<b>(1.091)</b>	-	<b>(23.908)</b>	-	-	<b>67</b>	<b>1.012.325</b>
6.25.01.00 Siniestros pagados	1.802	-	35.505	(1.000)	-	(23.875)	-	-	66	775.886
<b>6.25.02.00 Variación reserva de siniestros</b>	<b>(533)</b>	-	<b>(721)</b>	<b>(91)</b>	-	<b>(33)</b>	-	-	<b>1</b>	<b>236.439</b>
6.25.03.00 Siniestros por pagar brutos	9	-	1.926	-	-	-	-	-	9	595.689
<b>6.25.00.00 Costo de siniestros</b>	<b>1.269</b>	-	<b>34.784</b>	<b>(1.091)</b>	-	<b>(23.908)</b>	-	-	<b>67</b>	<b>1.012.325</b>
<b>6.25.10.00 Siniestros pagados</b>	<b>1.802</b>	-	<b>35.505</b>	<b>(1.000)</b>	-	<b>(23.875)</b>	-	-	<b>66</b>	<b>775.886</b>
6.25.11.00 Directos	1.906	-	34.161	-	-	-	-	-	188	1.555.393
6.25.12.00 Cedidos	104	-	(1.344)	-	-	23.875	-	-	122	726.696
6.25.13.00 Aceptados	-	-	-	-	-	-	-	-	-	-
6.25.14.00 Recuperos	-	-	-	(1.000)	-	-	-	-	-	(52.811)
<b>6.25.20.00 Siniestros por pagar</b>	<b>1</b>	-	<b>416</b>	-	-	-	-	-	<b>1</b>	<b>347.667</b>
<b>6.25.21.00 Liquidados</b>	<b>-</b>	-	<b>94</b>	-	-	-	-	-	<b>-</b>	<b>61.613</b>
6.25.21.10 Directos	-	-	94	-	-	-	-	-	-	61.613
6.25.21.20 Cedidos	-	-	-	-	-	-	-	-	-	-
6.25.21.30 Aceptados	-	-	-	-	-	-	-	-	-	-
<b>6.25.22.00 En proceso de liquidación</b>	<b>-</b>	-	<b>322</b>	-	-	-	-	-	<b>-</b>	<b>276.507</b>
<b>6.25.22.40 Siniestros reportados</b>	<b>-</b>	-	<b>322</b>	-	-	-	-	-	<b>-</b>	<b>276.507</b>
6.25.22.41 Directos	-	-	1.832	-	-	-	-	-	-	572.590
6.25.22.42 Cedidos	-	-	1.510	-	-	-	-	-	-	296.083
6.25.22.43 Aceptados	-	-	-	-	-	-	-	-	-	-
<b>6.25.22.50 Siniestros detectados y no reportados</b>	<b>-</b>	-	<b>-</b>	-	-	-	-	-	<b>-</b>	<b>-</b>
6.25.22.51 Directos	-	-	-	-	-	-	-	-	-	-
6.25.22.52 Cedidos	-	-	-	-	-	-	-	-	-	-
6.25.22.53 Aceptados	-	-	-	-	-	-	-	-	-	-
6.25.23.00 Ocurridos y no reportados	1	-	-	-	-	-	-	-	1	9.547
6.25.30.00 Siniestros por pagar periodo anterior	534	-	1.137	91	-	33	-	-	-	111.228

FID CHILE SEGUROS GENERALES S.A.

NOTAS A LOS ESTADOS FINANCIEROS

AL 31 DE DICIEMBRE DE 2024

6.02 Costo de siniestro (M\$), continuación

	Colectivos									
	11	12	13	14	15	16	17	18	19	20
<b>6.25.00.00 Costo de siniestros</b>	-	-	-	-	-	(35.030)	-	-	-	(6)
6.25.01.00 Siniestros pagados	-	-	-	-	-	(43.999)	-	-	-	-
<b>6.25.02.00 Variación reserva de siniestros</b>	-	-	-	-	-	8.969	-	-	-	(6)
6.25.03.00 Siniestros por pagar brutos	-	-	-	-	-	242.683	-	-	-	-
<b>6.25.00.00 Costo de siniestros</b>	-	-	-	-	-	(35.030)	-	-	-	(6)
<b>6.25.10.00 Siniestros pagados</b>	-	-	-	-	-	(43.999)	-	-	-	-
6.25.11.00 Directos	-	-	-	-	-	224.899	-	-	-	-
6.25.12.00 Cedidos	-	-	-	-	-	260.707	-	-	-	-
6.25.13.00 Aceptados	-	-	-	-	-	-	-	-	-	-
6.25.14.00 Recuperos	-	-	-	-	-	(8.191)	-	-	-	-
<b>6.25.20.00 Siniestros por pagar</b>	-	-	-	-	-	72.037	-	-	-	-
<b>6.25.21.00 Liquidados</b>	-	-	-	-	-	2.601	-	-	-	-
6.25.21.10 Directos	-	-	-	-	-	2.601	-	-	-	-
6.25.21.20 Cedidos	-	-	-	-	-	-	-	-	-	-
6.25.21.30 Aceptados	-	-	-	-	-	-	-	-	-	-
<b>6.25.22.00 En proceso de liquidación</b>	-	-	-	-	-	68.101	-	-	-	-
<b>6.25.22.40 Siniestros reportados</b>	-	-	-	-	-	68.101	-	-	-	-
6.25.22.41 Directos	-	-	-	-	-	237.995	-	-	-	-
6.25.22.42 Cedidos	-	-	-	-	-	169.894	-	-	-	-
6.25.22.43 Aceptados	-	-	-	-	-	-	-	-	-	-
<b>6.25.22.50 Siniestros detectados y no reportados</b>	-	-	-	-	-	-	-	-	-	-
6.25.22.51 Directos	-	-	-	-	-	-	-	-	-	-
6.25.22.52 Cedidos	-	-	-	-	-	-	-	-	-	-
6.25.22.53 Aceptados	-	-	-	-	-	-	-	-	-	-
6.25.23.00 Ocurridos y no reportados	-	-	-	-	-	1.335	-	-	-	-
6.25.30.00 Siniestros por pagar periodo anterior	-	-	-	-	-	63.068	-	-	-	6

FID CHILE SEGUROS GENERALES S.A.

NOTAS A LOS ESTADOS FINANCIEROS

AL 31 DE DICIEMBRE DE 2024

6.02 Costo de siniestro (M\$), continuación

	Colectivos									
	21	22	23	24	25	26	27	28	29	30
<b>6.25.00.00 Costo de siniestros</b>	-	-	-	-	-	-	-	-	-	-
6.25.01.00 Siniestros pagados	-	-	-	-	-	-	-	-	-	-
<b>6.25.02.00 Variación reserva de siniestros</b>	-	-	-	-	-	-	-	-	-	-
6.25.03.00 Siniestros por pagar brutos	-	-	-	-	-	-	-	-	-	-
<b>6.25.00.00 Costo de siniestros</b>	-	-	-	-	-	-	-	-	-	-
<b>6.25.10.00 Siniestros pagados</b>	-	-	-	-	-	-	-	-	-	-
6.25.11.00 Directos	-	-	-	-	-	-	-	-	-	-
6.25.12.00 Cedidos	-	-	-	-	-	-	-	-	-	-
6.25.13.00 Aceptados	-	-	-	-	-	-	-	-	-	-
6.25.14.00 Recuperos	-	-	-	-	-	-	-	-	-	-
<b>6.25.20.00 Siniestros por pagar</b>	-	-	-	-	-	-	-	-	-	-
<b>6.25.21.00 Liquidados</b>	-	-	-	-	-	-	-	-	-	-
6.25.21.10 Directos	-	-	-	-	-	-	-	-	-	-
6.25.21.20 Cedidos	-	-	-	-	-	-	-	-	-	-
6.25.21.30 Aceptados	-	-	-	-	-	-	-	-	-	-
<b>6.25.22.00 En proceso de liquidación</b>	-	-	-	-	-	-	-	-	-	-
<b>6.25.22.40 Siniestros reportados</b>	-	-	-	-	-	-	-	-	-	-
6.25.22.41 Directos	-	-	-	-	-	-	-	-	-	-
6.25.22.42 Cedidos	-	-	-	-	-	-	-	-	-	-
6.25.22.43 Aceptados	-	-	-	-	-	-	-	-	-	-
<b>6.25.22.50 Siniestros detectados y no reportados</b>	-	-	-	-	-	-	-	-	-	-
6.25.22.51 Directos	-	-	-	-	-	-	-	-	-	-
6.25.22.52 Cedidos	-	-	-	-	-	-	-	-	-	-
6.25.22.53 Aceptados	-	-	-	-	-	-	-	-	-	-
6.25.23.00 Ocurridos y no reportados	-	-	-	-	-	-	-	-	-	-
6.25.30.00 Siniestros por pagar periodo anterior	-	-	-	-	-	-	-	-	-	-

FID CHILE SEGUROS GENERALES S.A.

NOTAS A LOS ESTADOS FINANCIEROS

AL 31 DE DICIEMBRE DE 2024

6.02 Costo de siniestro (M\$), continuación

	Colectivos							
	31	32	33	34	35	36	50	Total Colectivos
<b>6.25.00.00 Costo de siniestros</b>	<b>1.330</b>	-	-	-	-	<b>41.884</b>	-	<b>1.031.624</b>
6.25.01.00 Siniestros pagados	65	-	-	-	-	37.027	-	781.477
<b>6.25.02.00 Variación reserva de siniestros</b>	<b>1.265</b>	-	-	-	-	<b>4.857</b>	-	<b>250.147</b>
6.25.03.00 Siniestros por pagar brutos	13.184	-	-	-	-	10.099	-	863.599
<b>6.25.00.00 Costo de siniestros</b>	<b>1.330</b>	-	-	-	-	<b>41.884</b>	-	<b>1.031.624</b>
<b>6.25.10.00 Siniestros pagados</b>	<b>65</b>	-	-	-	-	<b>37.027</b>	-	<b>781.477</b>
6.25.11.00 Directos	187	-	-	-	-	73.983	-	1.890.717
6.25.12.00 Cedidos	122	-	-	-	-	36.956	-	1.047.238
6.25.13.00 Aceptados	-	-	-	-	-	-	-	-
6.25.14.00 Recuperos	-	-	-	-	-	-	-	(62.002)
<b>6.25.20.00 Siniestros por pagar</b>	<b>5.329</b>	-	-	-	-	<b>5.240</b>	-	<b>430.691</b>
<b>6.25.21.00 Liquidados</b>	-	-	-	-	-	-	-	<b>64.308</b>
6.25.21.10 Directos	-	-	-	-	-	-	-	64.308
6.25.21.20 Cedidos	-	-	-	-	-	-	-	-
6.25.21.30 Aceptados	-	-	-	-	-	-	-	-
<b>6.25.22.00 En proceso de liquidación</b>	-	-	-	-	-	<b>3.079</b>	-	<b>348.009</b>
<b>6.25.22.40 Siniestros reportados</b>	-	-	-	-	-	<b>3.079</b>	-	<b>348.009</b>
6.25.22.41 Directos	-	-	-	-	-	6.158	-	818.575
6.25.22.42 Cedidos	-	-	-	-	-	3.079	-	470.566
6.25.22.43 Aceptados	-	-	-	-	-	-	-	-
<b>6.25.22.50 Siniestros detectados y no reportados</b>	-	-	-	-	-	-	-	-
6.25.22.51 Directos	-	-	-	-	-	-	-	-
6.25.22.52 Cedidos	-	-	-	-	-	-	-	-
6.25.22.53 Aceptados	-	-	-	-	-	-	-	-
6.25.23.00 Ocurridos y no reportados	5.329	-	-	-	-	2.161	-	18.374
6.25.30.00 Siniestros por pagar periodo anterior	4.064	-	-	-	-	383	-	180.544



FID CHILE SEGUROS GENERALES S.A.

NOTAS A LOS ESTADOS FINANCIEROS

AL 31 DE DICIEMBRE DE 2024

6.02 Costo de siniestro (M\$), continuación

	Cartera hipotecaria									
	1	2	3	4	5	6	7	8	9	10
<b>6.25.00.00 Costo de siniestros</b>	<b>164.597</b>	-	<b>659.156</b>	<b>572.830</b>	-	<b>74.161</b>	-	-	-	<b>5</b>
6.25.01.00 Siniestros pagados	17.182	-	27.720	424.288	-	(287.253)	-	-	-	-
<b>6.25.02.00 Variación reserva de siniestros</b>	<b>147.415</b>	-	<b>631.436</b>	<b>148.542</b>	-	<b>361.414</b>	-	-	-	<b>5</b>
6.25.03.00 Siniestros por pagar brutos	250.776	-	742.965	77.518	-	1.032.336	-	-	-	10
<b>6.25.00.00 Costo de siniestros</b>	<b>164.597</b>	-	<b>659.156</b>	<b>572.830</b>	-	<b>74.161</b>	-	-	-	<b>5</b>
<b>6.25.10.00 Siniestros pagados</b>	<b>17.182</b>	-	<b>27.720</b>	<b>424.288</b>	-	<b>(287.253)</b>	-	-	-	-
6.25.11.00 Directos	131.344	-	472.910	441.608	-	276.692	-	-	-	-
6.25.12.00 Cedidos	113.021	-	445.190	17.320	-	563.945	-	-	-	-
6.25.13.00 Aceptados	-	-	-	-	-	-	-	-	-	-
6.25.14.00 Recuperos	(1.141)	-	-	-	-	-	-	-	-	-
<b>6.25.20.00 Siniestros por pagar</b>	<b>147.910</b>	-	<b>634.104</b>	<b>185.681</b>	-	<b>361.414</b>	-	-	-	<b>5</b>
<b>6.25.21.00 Liquidados</b>	<b>1.075</b>	-	<b>9.939</b>	<b>115.252</b>	-	<b>509</b>	-	-	-	-
6.25.21.10 Directos	1.075	-	9.939	115.252	-	509	-	-	-	-
6.25.21.20 Cedidos	-	-	-	-	-	-	-	-	-	-
6.25.21.30 Aceptados	-	-	-	-	-	-	-	-	-	-
<b>6.25.22.00 En proceso de liquidación</b>	<b>142.181</b>	-	<b>612.152</b>	<b>54.653</b>	-	<b>356.710</b>	-	-	-	-
<b>6.25.22.40 Siniestros reportados</b>	<b>142.181</b>	-	<b>612.152</b>	<b>54.653</b>	-	<b>356.710</b>	-	-	-	-
6.25.22.41 Directos	217.190	-	656.264	56.830	-	1.002.062	-	-	-	-
6.25.22.42 Cedidos	75.009	-	44.112	2.177	-	645.352	-	-	-	-
6.25.22.43 Aceptados	-	-	-	-	-	-	-	-	-	-
<b>6.25.22.50 Siniestros detectados y no reportados</b>	-	-	-	-	-	-	-	-	-	-
6.25.22.51 Directos	-	-	-	-	-	-	-	-	-	-
6.25.22.52 Cedidos	-	-	-	-	-	-	-	-	-	-
6.25.22.53 Aceptados	-	-	-	-	-	-	-	-	-	-
6.25.23.00 Ocurridos y no reportados	4.654	-	12.013	15.776	-	4.195	-	-	-	5
6.25.30.00 Siniestros por pagar periodo anterior	495	-	2.668	37.139	-	-	-	-	-	-

FID CHILE SEGUROS GENERALES S.A.

NOTAS A LOS ESTADOS FINANCIEROS

AL 31 DE DICIEMBRE DE 2024

6.02 Costo de siniestro (M\$), continuación

	Cartera hipotecaria									
	11	12	13	14	15	16	17	18	19	20
<b>6.25.00.00 Costo de siniestros</b>	-	-	-	-	-	-	-	-	-	-
6.25.01.00 Siniestros pagados	-	-	-	-	-	-	-	-	-	-
<b>6.25.02.00 Variación reserva de siniestros</b>	-	-	-	-	-	-	-	-	-	-
6.25.03.00 Siniestros por pagar brutos	-	-	-	-	-	-	-	-	-	-
<b>6.25.00.00 Costo de siniestros</b>	-	-	-	-	-	-	-	-	-	-
<b>6.25.10.00 Siniestros pagados</b>	-	-	-	-	-	-	-	-	-	-
6.25.11.00 Directos	-	-	-	-	-	-	-	-	-	-
6.25.12.00 Cedidos	-	-	-	-	-	-	-	-	-	-
6.25.13.00 Aceptados	-	-	-	-	-	-	-	-	-	-
6.25.14.00 Recuperos	-	-	-	-	-	-	-	-	-	-
<b>6.25.20.00 Siniestros por pagar</b>	-	-	-	-	-	-	-	-	-	-
<b>6.25.21.00 Liquidados</b>	-	-	-	-	-	-	-	-	-	-
6.25.21.10 Directos	-	-	-	-	-	-	-	-	-	-
6.25.21.20 Cedidos	-	-	-	-	-	-	-	-	-	-
6.25.21.30 Aceptados	-	-	-	-	-	-	-	-	-	-
<b>6.25.22.00 En proceso de liquidación</b>	-	-	-	-	-	-	-	-	-	-
<b>6.25.22.40 Siniestros reportados</b>	-	-	-	-	-	-	-	-	-	-
6.25.22.41 Directos	-	-	-	-	-	-	-	-	-	-
6.25.22.42 Cedidos	-	-	-	-	-	-	-	-	-	-
6.25.22.43 Aceptados	-	-	-	-	-	-	-	-	-	-
<b>6.25.22.50 Siniestros detectados y no reportados</b>	-	-	-	-	-	-	-	-	-	-
6.25.22.51 Directos	-	-	-	-	-	-	-	-	-	-
6.25.22.52 Cedidos	-	-	-	-	-	-	-	-	-	-
6.25.22.53 Aceptados	-	-	-	-	-	-	-	-	-	-
6.25.23.00 Ocurridos y no reportados	-	-	-	-	-	-	-	-	-	-
6.25.30.00 Siniestros por pagar periodo anterior	-	-	-	-	-	-	-	-	-	-

FID CHILE SEGUROS GENERALES S.A.

NOTAS A LOS ESTADOS FINANCIEROS

AL 31 DE DICIEMBRE DE 2024

6.02 Costo de siniestro (M\$), continuación

	Cartera hipotecaria									
	21	22	23	24	25	26	27	28	29	30
<b>6.25.00.00 Costo de siniestros</b>	-	-	-	-	-	-	-	-	-	-
6.25.01.00 Siniestros pagados	-	-	-	-	-	-	-	-	-	-
<b>6.25.02.00 Variación reserva de siniestros</b>	-	-	-	-	-	-	-	-	-	-
6.25.03.00 Siniestros por pagar brutos	-	-	-	-	-	-	-	-	-	-
<b>6.25.00.00 Costo de siniestros</b>	-	-	-	-	-	-	-	-	-	-
<b>6.25.10.00 Siniestros pagados</b>	-	-	-	-	-	-	-	-	-	-
6.25.11.00 Directos	-	-	-	-	-	-	-	-	-	-
6.25.12.00 Cedidos	-	-	-	-	-	-	-	-	-	-
6.25.13.00 Aceptados	-	-	-	-	-	-	-	-	-	-
6.25.14.00 Recuperos	-	-	-	-	-	-	-	-	-	-
<b>6.25.20.00 Siniestros por pagar</b>	-	-	-	-	-	-	-	-	-	-
<b>6.25.21.00 Liquidados</b>	-	-	-	-	-	-	-	-	-	-
6.25.21.10 Directos	-	-	-	-	-	-	-	-	-	-
6.25.21.20 Cedidos	-	-	-	-	-	-	-	-	-	-
6.25.21.30 Aceptados	-	-	-	-	-	-	-	-	-	-
<b>6.25.22.00 En proceso de liquidación</b>	-	-	-	-	-	-	-	-	-	-
<b>6.25.22.40 Siniestros reportados</b>	-	-	-	-	-	-	-	-	-	-
6.25.22.41 Directos	-	-	-	-	-	-	-	-	-	-
6.25.22.42 Cedidos	-	-	-	-	-	-	-	-	-	-
6.25.22.43 Aceptados	-	-	-	-	-	-	-	-	-	-
<b>6.25.22.50 Siniestros detectados y no reportados</b>	-	-	-	-	-	-	-	-	-	-
6.25.22.51 Directos	-	-	-	-	-	-	-	-	-	-
6.25.22.52 Cedidos	-	-	-	-	-	-	-	-	-	-
6.25.22.53 Aceptados	-	-	-	-	-	-	-	-	-	-
6.25.23.00 Ocurridos y no reportados	-	-	-	-	-	-	-	-	-	-
6.25.30.00 Siniestros por pagar periodo anterior	-	-	-	-	-	-	-	-	-	-

FID CHILE SEGUROS GENERALES S.A.

NOTAS A LOS ESTADOS FINANCIEROS

AL 31 DE DICIEMBRE DE 2024

6.02 Costo de siniestro (M\$), continuación

	Cartera hipotecaria							
	31	32	33	34	35	36	50	Total Cartera Hipotecaria
<b>6.25.00.00 Costo de siniestros</b>	-	-	-	-	-	-	-	<b>1.470.749</b>
6.25.01.00 Siniestros pagados	-	-	-	-	-	-	-	181.937
<b>6.25.02.00 Variación reserva de siniestros</b>	-	-	-	-	-	-	-	<b>1.288.812</b>
6.25.03.00 Siniestros por pagar brutos	-	-	-	-	-	-	-	2.103.605
<b>6.25.00.00 Costo de siniestros</b>	-	-	-	-	-	-	-	<b>1.470.749</b>
<b>6.25.10.00 Siniestros pagados</b>	-	-	-	-	-	-	-	<b>181.937</b>
6.25.11.00 Directos	-	-	-	-	-	-	-	1.322.554
6.25.12.00 Cedidos	-	-	-	-	-	-	-	1.139.476
6.25.13.00 Aceptados	-	-	-	-	-	-	-	-
6.25.14.00 Recuperos	-	-	-	-	-	-	-	(1.141)
<b>6.25.20.00 Siniestros por pagar</b>	-	-	-	-	-	-	-	<b>1.329.114</b>
<b>6.25.21.00 Liquidados</b>	-	-	-	-	-	-	-	<b>126.775</b>
6.25.21.10 Directos	-	-	-	-	-	-	-	126.775
6.25.21.20 Cedidos	-	-	-	-	-	-	-	-
6.25.21.30 Aceptados	-	-	-	-	-	-	-	-
<b>6.25.22.00 En proceso de liquidación</b>	-	-	-	-	-	-	-	<b>1.165.696</b>
<b>6.25.22.40 Siniestros reportados</b>	-	-	-	-	-	-	-	<b>1.165.696</b>
6.25.22.41 Directos	-	-	-	-	-	-	-	1.932.346
6.25.22.42 Cedidos	-	-	-	-	-	-	-	766.650
6.25.22.43 Aceptados	-	-	-	-	-	-	-	-
<b>6.25.22.50 Siniestros detectados y no reportados</b>	-	-	-	-	-	-	-	<b>-</b>
6.25.22.51 Directos	-	-	-	-	-	-	-	-
6.25.22.52 Cedidos	-	-	-	-	-	-	-	-
6.25.22.53 Aceptados	-	-	-	-	-	-	-	-
6.25.23.00 Ocurridos y no reportados	-	-	-	-	-	-	-	36.643
6.25.30.00 Siniestros por pagar periodo anterior	-	-	-	-	-	-	-	40.302

FID CHILE SEGUROS GENERALES S.A.

NOTAS A LOS ESTADOS FINANCIEROS

AL 31 DE DICIEMBRE DE 2024

6.02 Costo de siniestro (M\$), continuación

	Cartera consumo									
	1	2	3	4	5	6	7	8	9	10
<b>6.25.00.00 Costo de siniestros</b>	-	-	-	-	-	-	-	-	-	-
6.25.01.00 Siniestros pagados	-	-	-	-	-	-	-	-	-	-
<b>6.25.02.00 Variación reserva de siniestros</b>	-	-	-	-	-	-	-	-	-	-
6.25.03.00 Siniestros por pagar brutos	-	-	-	-	-	-	-	-	-	-
<b>6.25.00.00 Costo de siniestros</b>	-	-	-	-	-	-	-	-	-	-
<b>6.25.10.00 Siniestros pagados</b>	-	-	-	-	-	-	-	-	-	-
6.25.11.00 Directos	-	-	-	-	-	-	-	-	-	-
6.25.12.00 Cedidos	-	-	-	-	-	-	-	-	-	-
6.25.13.00 Aceptados	-	-	-	-	-	-	-	-	-	-
6.25.14.00 Recuperos	-	-	-	-	-	-	-	-	-	-
<b>6.25.20.00 Siniestros por pagar</b>	-	-	-	-	-	-	-	-	-	-
<b>6.25.21.00 Liquidados</b>	-	-	-	-	-	-	-	-	-	-
6.25.21.10 Directos	-	-	-	-	-	-	-	-	-	-
6.25.21.20 Cedidos	-	-	-	-	-	-	-	-	-	-
6.25.21.30 Aceptados	-	-	-	-	-	-	-	-	-	-
<b>6.25.22.00 En proceso de liquidación</b>	-	-	-	-	-	-	-	-	-	-
<b>6.25.22.40 Siniestros reportados</b>	-	-	-	-	-	-	-	-	-	-
6.25.22.41 Directos	-	-	-	-	-	-	-	-	-	-
6.25.22.42 Cedidos	-	-	-	-	-	-	-	-	-	-
6.25.22.43 Aceptados	-	-	-	-	-	-	-	-	-	-
<b>6.25.22.50 Siniestros detectados y no reportados</b>	-	-	-	-	-	-	-	-	-	-
6.25.22.51 Directos	-	-	-	-	-	-	-	-	-	-
6.25.22.52 Cedidos	-	-	-	-	-	-	-	-	-	-
6.25.22.53 Aceptados	-	-	-	-	-	-	-	-	-	-
6.25.23.00 Ocurridos y no reportados	-	-	-	-	-	-	-	-	-	-
6.25.30.00 Siniestros por pagar periodo anterior	-	-	-	-	-	-	-	-	-	-

FID CHILE SEGUROS GENERALES S.A.

NOTAS A LOS ESTADOS FINANCIEROS

AL 31 DE DICIEMBRE DE 2024

6.02 Costo de siniestro (M\$), continuación

	Cartera consumo									
	11	12	13	14	15	16	17	18	19	20
<b>6.25.00.00 Costo de siniestros</b>	-	-	-	-	-	-	-	-	-	-
6.25.01.00 Siniestros pagados	-	-	-	-	-	-	-	-	-	-
<b>6.25.02.00 Variación reserva de siniestros</b>	-	-	-	-	-	-	-	-	-	-
6.25.03.00 Siniestros por pagar brutos	-	-	-	-	-	-	-	-	-	-
<b>6.25.00.00 Costo de siniestros</b>	-	-	-	-	-	-	-	-	-	-
<b>6.25.10.00 Siniestros pagados</b>	-	-	-	-	-	-	-	-	-	-
6.25.11.00 Directos	-	-	-	-	-	-	-	-	-	-
6.25.12.00 Cedidos	-	-	-	-	-	-	-	-	-	-
6.25.13.00 Aceptados	-	-	-	-	-	-	-	-	-	-
6.25.14.00 Recuperos	-	-	-	-	-	-	-	-	-	-
<b>6.25.20.00 Siniestros por pagar</b>	-	-	-	-	-	-	-	-	-	-
<b>6.25.21.00 Liquidados</b>	-	-	-	-	-	-	-	-	-	-
6.25.21.10 Directos	-	-	-	-	-	-	-	-	-	-
6.25.21.20 Cedidos	-	-	-	-	-	-	-	-	-	-
6.25.21.30 Aceptados	-	-	-	-	-	-	-	-	-	-
<b>6.25.22.00 En proceso de liquidación</b>	-	-	-	-	-	-	-	-	-	-
<b>6.25.22.40 Siniestros reportados</b>	-	-	-	-	-	-	-	-	-	-
6.25.22.41 Directos	-	-	-	-	-	-	-	-	-	-
6.25.22.42 Cedidos	-	-	-	-	-	-	-	-	-	-
6.25.22.43 Aceptados	-	-	-	-	-	-	-	-	-	-
<b>6.25.22.50 Siniestros detectados y no reportados</b>	-	-	-	-	-	-	-	-	-	-
6.25.22.51 Directos	-	-	-	-	-	-	-	-	-	-
6.25.22.52 Cedidos	-	-	-	-	-	-	-	-	-	-
6.25.22.53 Aceptados	-	-	-	-	-	-	-	-	-	-
6.25.23.00 Ocurridos y no reportados	-	-	-	-	-	-	-	-	-	-
6.25.30.00 Siniestros por pagar periodo anterior	-	-	-	-	-	-	-	-	-	-

FID CHILE SEGUROS GENERALES S.A.

NOTAS A LOS ESTADOS FINANCIEROS

AL 31 DE DICIEMBRE DE 2024

6.02 Costo de siniestro (M\$), continuación

	Cartera consumo									
	21	22	23	24	25	26	27	28	29	30
<b>6.25.00.00 Costo de siniestros</b>	-	-	-	-	-	-	-	-	-	-
6.25.01.00 Siniestros pagados	-	-	-	-	-	-	-	-	-	-
<b>6.25.02.00 Variación reserva de siniestros</b>	-	-	-	-	-	-	-	-	-	-
6.25.03.00 Siniestros por pagar brutos	-	-	-	-	-	-	-	-	-	-
<b>6.25.00.00 Costo de siniestros</b>	-	-	-	-	-	-	-	-	-	-
<b>6.25.10.00 Siniestros pagados</b>	-	-	-	-	-	-	-	-	-	-
6.25.11.00 Directos	-	-	-	-	-	-	-	-	-	-
6.25.12.00 Cedidos	-	-	-	-	-	-	-	-	-	-
6.25.13.00 Aceptados	-	-	-	-	-	-	-	-	-	-
6.25.14.00 Recuperos	-	-	-	-	-	-	-	-	-	-
<b>6.25.20.00 Siniestros por pagar</b>	-	-	-	-	-	-	-	-	-	-
<b>6.25.21.00 Liquidados</b>	-	-	-	-	-	-	-	-	-	-
6.25.21.10 Directos	-	-	-	-	-	-	-	-	-	-
6.25.21.20 Cedidos	-	-	-	-	-	-	-	-	-	-
6.25.21.30 Aceptados	-	-	-	-	-	-	-	-	-	-
<b>6.25.22.00 En proceso de liquidación</b>	-	-	-	-	-	-	-	-	-	-
<b>6.25.22.40 Siniestros reportados</b>	-	-	-	-	-	-	-	-	-	-
6.25.22.41 Directos	-	-	-	-	-	-	-	-	-	-
6.25.22.42 Cedidos	-	-	-	-	-	-	-	-	-	-
6.25.22.43 Aceptados	-	-	-	-	-	-	-	-	-	-
<b>6.25.22.50 Siniestros detectados y no reportados</b>	-	-	-	-	-	-	-	-	-	-
6.25.22.51 Directos	-	-	-	-	-	-	-	-	-	-
6.25.22.52 Cedidos	-	-	-	-	-	-	-	-	-	-
6.25.22.53 Aceptados	-	-	-	-	-	-	-	-	-	-
6.25.23.00 Ocurridos y no reportados	-	-	-	-	-	-	-	-	-	-
6.25.30.00 Siniestros por pagar periodo anterior	-	-	-	-	-	-	-	-	-	-

FID CHILE SEGUROS GENERALES S.A.

NOTAS A LOS ESTADOS FINANCIEROS

AL 31 DE DICIEMBRE DE 2024

6.02 Costo de siniestro (M\$), continuación

	Cartera consumo							
	31	32	33	34	35	36	50	Total Cartera Consumo
<b>6.25.00.00 Costo de siniestros</b>	-	-	-	-	-	-	-	-
6.25.01.00 Siniestros pagados	-	-	-	-	-	-	-	-
<b>6.25.02.00 Variación reserva de siniestros</b>	-	-	-	-	-	-	-	-
6.25.03.00 Siniestros por pagar brutos	-	-	-	-	-	-	-	-
<b>6.25.00.00 Costo de siniestros</b>	-	-	-	-	-	-	-	-
<b>6.25.10.00 Siniestros pagados</b>	-	-	-	-	-	-	-	-
6.25.11.00 Directos	-	-	-	-	-	-	-	-
6.25.12.00 Cedidos	-	-	-	-	-	-	-	-
6.25.13.00 Aceptados	-	-	-	-	-	-	-	-
6.25.14.00 Recuperos	-	-	-	-	-	-	-	-
<b>6.25.20.00 Siniestros por pagar</b>	-	-	-	-	-	-	-	-
<b>6.25.21.00 Liquidados</b>	-	-	-	-	-	-	-	-
6.25.21.10 Directos	-	-	-	-	-	-	-	-
6.25.21.20 Cedidos	-	-	-	-	-	-	-	-
6.25.21.30 Aceptados	-	-	-	-	-	-	-	-
<b>6.25.22.00 En proceso de liquidación</b>	-	-	-	-	-	-	-	-
<b>6.25.22.40 Siniestros reportados</b>	-	-	-	-	-	-	-	-
6.25.22.41 Directos	-	-	-	-	-	-	-	-
6.25.22.42 Cedidos	-	-	-	-	-	-	-	-
6.25.22.43 Aceptados	-	-	-	-	-	-	-	-
<b>6.25.22.50 Siniestros detectados y no reportados</b>	-	-	-	-	-	-	-	-
6.25.22.51 Directos	-	-	-	-	-	-	-	-
6.25.22.52 Cedidos	-	-	-	-	-	-	-	-
6.25.22.53 Aceptados	-	-	-	-	-	-	-	-
6.25.23.00 Ocurridos y no reportados	-	-	-	-	-	-	-	-
6.25.30.00 Siniestros por pagar periodo anterior	-	-	-	-	-	-	-	-



FID CHILE SEGUROS GENERALES S.A.

NOTAS A LOS ESTADOS FINANCIEROS

AL 31 DE DICIEMBRE DE 2024

6.02 Costo de siniestro (M\$), continuación

	Otra cartera									
	1	2	3	4	5	6	7	8	9	10
<b>6.25.00.00 Costo de siniestros</b>	<b>26.950</b>	-	-	-	-	<b>15.603</b>	-	-	-	<b>3.535.907</b>
6.25.01.00 Siniestros pagados	26.143	-	-	-	-	15.113	-	-	-	3.145.092
<b>6.25.02.00 Variación reserva de siniestros</b>	<b>807</b>	-	-	-	-	<b>490</b>	-	-	-	<b>390.815</b>
6.25.03.00 Siniestros por pagar brutos	5.824	-	-	-	-	3.538	-	-	-	2.450.770
<b>6.25.00.00 Costo de siniestros</b>	<b>26.950</b>	-	-	-	-	<b>15.603</b>	-	-	-	<b>3.535.907</b>
<b>6.25.10.00 Siniestros pagados</b>	<b>26.143</b>	-	-	-	-	<b>15.113</b>	-	-	-	<b>3.145.092</b>
6.25.11.00 Directos	58.613	-	-	-	-	38.285	-	-	-	6.275.321
6.25.12.00 Cedidos	32.470	-	-	-	-	23.172	-	-	-	2.691.935
6.25.13.00 Aceptados	-	-	-	-	-	-	-	-	-	-
6.25.14.00 Recuperos	-	-	-	-	-	-	-	-	-	(438.294)
<b>6.25.20.00 Siniestros por pagar</b>	<b>807</b>	-	-	-	-	<b>490</b>	-	-	-	<b>987.072</b>
<b>6.25.21.00 Liquidados</b>	<b>-</b>	-	-	-	-	<b>-</b>	-	-	-	<b>138.364</b>
6.25.21.10 Directos	-	-	-	-	-	-	-	-	-	138.364
6.25.21.20 Cedidos	-	-	-	-	-	-	-	-	-	-
6.25.21.30 Aceptados	-	-	-	-	-	-	-	-	-	-
<b>6.25.22.00 En proceso de liquidación</b>	<b>-</b>	-	-	-	-	<b>-</b>	-	-	-	<b>817.441</b>
<b>6.25.22.40 Siniestros reportados</b>	<b>-</b>	-	-	-	-	<b>-</b>	-	-	-	<b>817.441</b>
6.25.22.41 Directos	-	-	-	-	-	-	-	-	-	1.742.081
6.25.22.42 Cedidos	-	-	-	-	-	-	-	-	-	924.640
6.25.22.43 Aceptados	-	-	-	-	-	-	-	-	-	-
<b>6.25.22.50 Siniestros detectados y no reportados</b>	<b>-</b>	-	-	-	-	<b>-</b>	-	-	-	<b>-</b>
6.25.22.51 Directos	-	-	-	-	-	-	-	-	-	-
6.25.22.52 Cedidos	-	-	-	-	-	-	-	-	-	-
6.25.22.53 Aceptados	-	-	-	-	-	-	-	-	-	-
6.25.23.00 Ocurridos y no reportados	807	-	-	-	-	490	-	-	-	31.267
6.25.30.00 Siniestros por pagar periodo anterior	-	-	-	-	-	-	-	-	-	596.257

FID CHILE SEGUROS GENERALES S.A.

NOTAS A LOS ESTADOS FINANCIEROS

AL 31 DE DICIEMBRE DE 2024

6.02 Costo de siniestro (M\$), continuación

	Otra cartera									
	11	12	13	14	15	16	17	18	19	20
<b>6.25.00.00 Costo de siniestros</b>	-	-	-	-	-	(405.101)	-	-	-	-
6.25.01.00 Siniestros pagados	-	-	-	-	-	(453.798)	-	-	-	-
<b>6.25.02.00 Variación reserva de siniestros</b>	-	-	-	-	-	48.697	-	-	-	-
6.25.03.00 Siniestros por pagar brutos	-	-	-	-	-	248.709	-	-	-	-
<b>6.25.00.00 Costo de siniestros</b>	-	-	-	-	-	(405.101)	-	-	-	-
<b>6.25.10.00 Siniestros pagados</b>	-	-	-	-	-	(453.798)	-	-	-	-
6.25.11.00 Directos	-	-	-	-	-	113.412	-	-	-	-
6.25.12.00 Cedidos	-	-	-	-	-	527.254	-	-	-	-
6.25.13.00 Aceptados	-	-	-	-	-	-	-	-	-	-
6.25.14.00 Recuperos	-	-	-	-	-	(39.956)	-	-	-	-
<b>6.25.20.00 Siniestros por pagar</b>	-	-	-	-	-	108.427	-	-	-	-
<b>6.25.21.00 Liquidados</b>	-	-	-	-	-	283	-	-	-	-
6.25.21.10 Directos	-	-	-	-	-	283	-	-	-	-
6.25.21.20 Cedidos	-	-	-	-	-	-	-	-	-	-
6.25.21.30 Aceptados	-	-	-	-	-	-	-	-	-	-
<b>6.25.22.00 En proceso de liquidación</b>	-	-	-	-	-	105.069	-	-	-	-
<b>6.25.22.40 Siniestros reportados</b>	-	-	-	-	-	105.069	-	-	-	-
6.25.22.41 Directos	-	-	-	-	-	242.560	-	-	-	-
6.25.22.42 Cedidos	-	-	-	-	-	137.491	-	-	-	-
6.25.22.43 Aceptados	-	-	-	-	-	-	-	-	-	-
<b>6.25.22.50 Siniestros detectados y no reportados</b>	-	-	-	-	-	-	-	-	-	-
6.25.22.51 Directos	-	-	-	-	-	-	-	-	-	-
6.25.22.52 Cedidos	-	-	-	-	-	-	-	-	-	-
6.25.22.53 Aceptados	-	-	-	-	-	-	-	-	-	-
6.25.23.00 Ocurridos y no reportados	-	-	-	-	-	3.075	-	-	-	-
6.25.30.00 Siniestros por pagar periodo anterior	-	-	-	-	-	59.730	-	-	-	-

FID CHILE SEGUROS GENERALES S.A.

NOTAS A LOS ESTADOS FINANCIEROS

AL 31 DE DICIEMBRE DE 2024

6.02 Costo de siniestro (M\$), continuación

	Otra cartera									
	21	22	23	24	25	26	27	28	29	30
<b>6.25.00.00 Costo de siniestros</b>	-	-	-	-	-	-	-	-	-	-
6.25.01.00 Siniestros pagados	-	-	-	-	-	-	-	-	-	-
<b>6.25.02.00 Variación reserva de siniestros</b>	-	-	-	-	-	-	-	-	-	-
6.25.03.00 Siniestros por pagar brutos	-	-	-	-	-	-	-	-	-	-
<b>6.25.00.00 Costo de siniestros</b>	-	-	-	-	-	-	-	-	-	-
<b>6.25.10.00 Siniestros pagados</b>	-	-	-	-	-	-	-	-	-	-
6.25.11.00 Directos	-	-	-	-	-	-	-	-	-	-
6.25.12.00 Cedidos	-	-	-	-	-	-	-	-	-	-
6.25.13.00 Aceptados	-	-	-	-	-	-	-	-	-	-
6.25.14.00 Recuperos	-	-	-	-	-	-	-	-	-	-
<b>6.25.20.00 Siniestros por pagar</b>	-	-	-	-	-	-	-	-	-	-
<b>6.25.21.00 Liquidados</b>	-	-	-	-	-	-	-	-	-	-
6.25.21.10 Directos	-	-	-	-	-	-	-	-	-	-
6.25.21.20 Cedidos	-	-	-	-	-	-	-	-	-	-
6.25.21.30 Aceptados	-	-	-	-	-	-	-	-	-	-
<b>6.25.22.00 En proceso de liquidación</b>	-	-	-	-	-	-	-	-	-	-
<b>6.25.22.40 Siniestros reportados</b>	-	-	-	-	-	-	-	-	-	-
6.25.22.41 Directos	-	-	-	-	-	-	-	-	-	-
6.25.22.42 Cedidos	-	-	-	-	-	-	-	-	-	-
6.25.22.43 Aceptados	-	-	-	-	-	-	-	-	-	-
<b>6.25.22.50 Siniestros detectados y no reportados</b>	-	-	-	-	-	-	-	-	-	-
6.25.22.51 Directos	-	-	-	-	-	-	-	-	-	-
6.25.22.52 Cedidos	-	-	-	-	-	-	-	-	-	-
6.25.22.53 Aceptados	-	-	-	-	-	-	-	-	-	-
6.25.23.00 Ocurridos y no reportados	-	-	-	-	-	-	-	-	-	-
6.25.30.00 Siniestros por pagar periodo anterior	-	-	-	-	-	-	-	-	-	-

FID CHILE SEGUROS GENERALES S.A.

NOTAS A LOS ESTADOS FINANCIEROS

AL 31 DE DICIEMBRE DE 2024

6.02 Costo de siniestro (M\$), continuación

	Otra cartera								Total Masivo
	31	32	33	34	35	36	50	Total Otra Cartera	
<b>6.25.00.00 Costo de siniestros</b>	<b>(21.779)</b>	-	-	-	-	<b>20.245</b>	<b>123.231</b>	<b>3.295.056</b>	<b>4.765.805</b>
6.25.01.00 Siniestros pagados	-	-	-	-	-	14.571	99.310	2.846.431	3.028.368
<b>6.25.02.00 Variación reserva de siniestros</b>	<b>(21.779)</b>	-	-	-	-	<b>5.674</b>	<b>23.921</b>	<b>448.625</b>	<b>1.737.437</b>
6.25.03.00 Siniestros por pagar brutos	53.252	-	-	-	-	11.348	159.757	2.933.198	5.036.803
<b>6.25.00.00 Costo de siniestros</b>	<b>(21.779)</b>	-	-	-	-	<b>20.245</b>	<b>123.231</b>	<b>3.295.056</b>	<b>4.765.805</b>
<b>6.25.10.00 Siniestros pagados</b>	-	-	-	-	-	<b>14.571</b>	<b>99.310</b>	<b>2.846.431</b>	<b>3.028.368</b>
6.25.11.00 Directos	-	-	-	-	-	29.085	99.310	6.614.026	7.936.580
6.25.12.00 Cedidos	-	-	-	-	-	14.514	-	3.289.345	4.428.821
6.25.13.00 Aceptados	-	-	-	-	-	-	-	-	-
6.25.14.00 Recuperos	-	-	-	-	-	-	-	(478.250)	(479.391)
<b>6.25.20.00 Siniestros por pagar</b>	<b>53.252</b>	-	-	-	-	<b>5.674</b>	<b>159.758</b>	<b>1.315.480</b>	<b>2.644.594</b>
<b>6.25.21.00 Liquidados</b>	-	-	-	-	-	-	<b>13.611</b>	<b>152.258</b>	<b>279.033</b>
6.25.21.10 Directos	-	-	-	-	-	-	13.611	152.258	279.033
6.25.21.20 Cedidos	-	-	-	-	-	-	-	-	-
6.25.21.30 Aceptados	-	-	-	-	-	-	-	-	-
<b>6.25.22.00 En proceso de liquidación</b>	-	-	-	-	-	<b>1.497</b>	<b>169</b>	<b>924.176</b>	<b>2.089.872</b>
<b>6.25.22.40 Siniestros reportados</b>	-	-	-	-	-	<b>1.497</b>	<b>169</b>	<b>924.176</b>	<b>2.089.872</b>
6.25.22.41 Directos	-	-	-	-	-	2.993	169	1.987.803	3.920.149
6.25.22.42 Cedidos	-	-	-	-	-	1.496	-	1.063.627	1.830.277
6.25.22.43 Aceptados	-	-	-	-	-	-	-	-	-
<b>6.25.22.50 Siniestros detectados y no reportados</b>	-	-	-	-	-	-	-	-	-
6.25.22.51 Directos	-	-	-	-	-	-	-	-	-
6.25.22.52 Cedidos	-	-	-	-	-	-	-	-	-
6.25.22.53 Aceptados	-	-	-	-	-	-	-	-	-
6.25.23.00 Ocurreos y no reportados	53.252	-	-	-	-	4.177	145.978	239.046	275.689
6.25.30.00 Siniestros por pagar periodo anterior	75.031	-	-	-	-	-	135.837	866.855	907.157

FID CHILE SEGUROS GENERALES S.A.

NOTAS A LOS ESTADOS FINANCIEROS

AL 31 DE DICIEMBRE DE 2024

6.02 Costo de siniestro (M\$), continuación

	Industria, Infraestructura y Comercio									
	1	2	3	4	5	6	7	8	9	10
<b>6.25.00.00 Costo de siniestros</b>	<b>2.960.206</b>	<b>(243.072)</b>	<b>(46.652)</b>	<b>(82.625)</b>	<b>(22.960)</b>	<b>248.005</b>	<b>8.966</b>	<b>68.784</b>	<b>19.256</b>	<b>2.672.886</b>
6.25.01.00 Siniestros pagados	2.361.670	(303.544)	145.424	113.113	2	(79.880)	8.911	(12.695)	17.218	2.444.185
<b>6.25.02.00 Variación reserva de siniestros</b>	<b>598.536</b>	<b>60.472</b>	<b>(192.076)</b>	<b>(195.738)</b>	<b>(22.962)</b>	<b>327.885</b>	<b>55</b>	<b>81.479</b>	<b>2.038</b>	<b>228.701</b>
6.25.03.00 Siniestros por pagar brutos	14.044.186	6.192.304	350.819	16.645	38.180	1.037.578	12.062	321.296	6.399	1.808.142
<b>6.25.00.00 Costo de siniestros</b>	<b>2.960.206</b>	<b>(243.072)</b>	<b>(46.652)</b>	<b>(82.625)</b>	<b>(22.960)</b>	<b>248.005</b>	<b>8.966</b>	<b>68.784</b>	<b>19.256</b>	<b>2.672.886</b>
<b>6.25.10.00 Siniestros pagados</b>	<b>2.361.670</b>	<b>(303.544)</b>	<b>145.424</b>	<b>113.113</b>	<b>2</b>	<b>(79.880)</b>	<b>8.911</b>	<b>(12.695)</b>	<b>17.218</b>	<b>2.444.185</b>
6.25.11.00 Directos	26.845.295	707.437	410.899	241.497	2	572.184	11.586	210.807	48.023	5.430.413
6.25.12.00 Cedidos	24.474.845	1.017.093	263.339	127.569	-	652.130	2.675	223.502	30.805	2.697.620
6.25.13.00 Aceptados	-	-	-	-	-	-	-	-	-	-
6.25.14.00 Recuperos	(8.780)	6.112	(2.136)	(815)	-	66	-	-	-	(288.608)
<b>6.25.20.00 Siniestros por pagar</b>	<b>1.460.945</b>	<b>63.934</b>	<b>123.541</b>	<b>13.432</b>	<b>3.435</b>	<b>329.388</b>	<b>148</b>	<b>107.668</b>	<b>2.090</b>	<b>965.295</b>
<b>6.25.21.00 Liquidados</b>	<b>76.774</b>	<b>-</b>	<b>9.857</b>	<b>8.421</b>	<b>-</b>	<b>55.845</b>	<b>-</b>	<b>9.603</b>	<b>1.113</b>	<b>108.069</b>
6.25.21.10 Directos	76.774	-	9.857	8.421	-	55.845	-	9.603	1.113	108.069
6.25.21.20 Cedidos	-	-	-	-	-	-	-	-	-	-
6.25.21.30 Aceptados	-	-	-	-	-	-	-	-	-	-
<b>6.25.22.00 En proceso de liquidación</b>	<b>1.032.423</b>	<b>52.149</b>	<b>107.943</b>	<b>1.483</b>	<b>3.435</b>	<b>261.318</b>	<b>-</b>	<b>93.157</b>	<b>404</b>	<b>829.162</b>
<b>6.25.22.40 Siniestros reportados</b>	<b>1.032.423</b>	<b>52.149</b>	<b>107.943</b>	<b>1.483</b>	<b>3.435</b>	<b>261.318</b>	<b>-</b>	<b>93.157</b>	<b>404</b>	<b>829.162</b>
6.25.22.41 Directos	11.469.905	6.107.249	309.062	3.695	38.180	948.391	10.995	285.750	1.153	1.690.496
6.25.22.42 Cedidos	10.437.482	6.055.100	201.119	2.212	34.745	687.073	10.995	192.593	749	861.334
6.25.22.43 Aceptados	-	-	-	-	-	-	-	-	-	-
<b>6.25.22.50 Siniestros detectados y no reportados</b>	<b>-</b>	<b>-</b>	<b>-</b>	<b>-</b>	<b>-</b>	<b>-</b>	<b>-</b>	<b>-</b>	<b>-</b>	<b>-</b>
6.25.22.51 Directos	-	-	-	-	-	-	-	-	-	-
6.25.22.52 Cedidos	-	-	-	-	-	-	-	-	-	-
6.25.22.53 Aceptados	-	-	-	-	-	-	-	-	-	-
6.25.23.00 Ocurridos y no reportados	351.748	11.785	5.741	3.528	-	12.225	148	4.908	573	28.064
6.25.30.00 Siniestros por pagar periodo anterior	862.409	3.462	315.617	209.170	26.397	1.503	93	26.189	52	736.594

FID CHILE SEGUROS GENERALES S.A.

NOTAS A LOS ESTADOS FINANCIEROS

AL 31 DE DICIEMBRE DE 2024

6.02 Costo de siniestro (M\$), continuación

	Industria, Infraestructura y Comercio									
	11	12	13	14	15	16	17	18	19	20
<b>6.25.00.00 Costo de siniestros</b>	<b>26.209</b>	-	<b>1.444</b>	-	<b>63.650</b>	<b>332.294</b>	<b>94.123</b>	<b>4.019</b>	-	<b>190.917</b>
6.25.01.00 Siniestros pagados	(2.605)	-	(1)	-	88.221	297.357	37.378	3.566	-	156.682
<b>6.25.02.00 Variación reserva de siniestros</b>	<b>28.814</b>	-	<b>1.445</b>	-	<b>(24.571)</b>	<b>34.937</b>	<b>56.745</b>	<b>453</b>	-	<b>34.235</b>
6.25.03.00 Siniestros por pagar brutos	491.452	757.310	4.149	-	1.861.574	526.846	311.640	55.338	-	4.295.705
<b>6.25.00.00 Costo de siniestros</b>	<b>26.209</b>	-	<b>1.444</b>	-	<b>63.650</b>	<b>332.294</b>	<b>94.123</b>	<b>4.019</b>	-	<b>190.917</b>
<b>6.25.10.00 Siniestros pagados</b>	<b>(2.605)</b>	-	<b>(1)</b>	-	<b>88.221</b>	<b>297.357</b>	<b>37.378</b>	<b>3.566</b>	-	<b>156.682</b>
6.25.11.00 Directos	469.940	-	(1)	-	643.856	934.030	459.724	375.965	-	1.776.314
6.25.12.00 Cedidos	468.057	-	-	-	501.616	636.115	420.219	372.399	-	1.619.162
6.25.13.00 Aceptados	-	-	-	-	-	-	-	-	-	-
6.25.14.00 Recuperos	(4.488)	-	-	-	(54.019)	(558)	(2.127)	-	-	(470)
<b>6.25.20.00 Siniestros por pagar</b>	<b>33.310</b>	-	<b>1.445</b>	-	<b>603.132</b>	<b>222.272</b>	<b>206.770</b>	<b>1.188</b>	-	<b>381.154</b>
<b>6.25.21.00 Liquidados</b>	<b>-</b>	-	-	-	<b>2.189</b>	<b>15.248</b>	<b>134.043</b>	<b>-</b>	-	<b>32.922</b>
6.25.21.10 Directos	-	-	-	-	2.189	15.248	134.043	-	-	32.922
6.25.21.20 Cedidos	-	-	-	-	-	-	-	-	-	-
6.25.21.30 Aceptados	-	-	-	-	-	-	-	-	-	-
<b>6.25.22.00 En proceso de liquidación</b>	<b>32.441</b>	-	<b>1.378</b>	-	<b>594.133</b>	<b>200.828</b>	<b>72.444</b>	<b>724</b>	-	<b>334.697</b>
<b>6.25.22.40 Siniestros reportados</b>	<b>32.441</b>	-	<b>1.378</b>	-	<b>594.133</b>	<b>200.828</b>	<b>72.444</b>	<b>724</b>	-	<b>334.697</b>
6.25.22.41 Directos	480.639	757.310	3.936	-	1.837.686	511.681	241.481	48.712	-	4.138.204
6.25.22.42 Cedidos	448.198	757.310	2.558	-	1.243.553	310.853	169.037	47.988	-	3.803.507
6.25.22.43 Aceptados	-	-	-	-	-	-	-	-	-	-
<b>6.25.22.50 Siniestros detectados y no reportados</b>	<b>-</b>	-	-	-	<b>-</b>	<b>-</b>	<b>-</b>	<b>-</b>	-	<b>-</b>
6.25.22.51 Directos	-	-	-	-	-	-	-	-	-	-
6.25.22.52 Cedidos	-	-	-	-	-	-	-	-	-	-
6.25.22.53 Aceptados	-	-	-	-	-	-	-	-	-	-
6.25.23.00 Ocurridos y no reportados	869	-	67	-	6.810	6.196	283	464	-	13.535
6.25.30.00 Siniestros por pagar periodo anterior	4.496	-	-	-	627.703	187.335	150.025	735	-	346.919

FID CHILE SEGUROS GENERALES S.A.

NOTAS A LOS ESTADOS FINANCIEROS

AL 31 DE DICIEMBRE DE 2024

6.02 Costo de siniestro (M\$), continuación

	Industria, Infraestructura y Comercio									
	21	22	23	24	25	26	27	28	29	30
<b>6.25.00.00 Costo de siniestros</b>	<b>42.028</b>	<b>20.775</b>	<b>(17.623)</b>	-	-	-	-	-	-	-
6.25.01.00 Siniestros pagados	36.157	9.577	(2.145)	-	-	-	-	-	-	-
<b>6.25.02.00 Variación reserva de siniestros</b>	<b>5.871</b>	<b>11.198</b>	<b>(15.478)</b>	-	-	-	-	-	-	-
6.25.03.00 Siniestros por pagar brutos	177.928	29.482	1.204	-	-	-	-	-	-	-
<b>6.25.00.00 Costo de siniestros</b>	<b>42.028</b>	<b>20.775</b>	<b>(17.623)</b>	-	-	-	-	-	-	-
<b>6.25.10.00 Siniestros pagados</b>	<b>36.157</b>	<b>9.577</b>	<b>(2.145)</b>	-	-	-	-	-	-	-
6.25.11.00 Directos	201.242	74.215	10.449	-	-	-	-	-	-	-
6.25.12.00 Cedidos	165.085	64.638	12.594	-	-	-	-	-	-	-
6.25.13.00 Aceptados	-	-	-	-	-	-	-	-	-	-
6.25.14.00 Recuperos	-	-	-	-	-	-	-	-	-	-
<b>6.25.20.00 Siniestros por pagar</b>	<b>17.854</b>	<b>11.198</b>	<b>451</b>	-	-	-	-	-	-	-
<b>6.25.21.00 Liquidados</b>	<b>229</b>	-	-	-	-	-	-	-	-	-
6.25.21.10 Directos	229	-	-	-	-	-	-	-	-	-
6.25.21.20 Cedidos	-	-	-	-	-	-	-	-	-	-
6.25.21.30 Aceptados	-	-	-	-	-	-	-	-	-	-
<b>6.25.22.00 En proceso de liquidación</b>	<b>17.141</b>	<b>11.015</b>	<b>439</b>	-	-	-	-	-	-	-
<b>6.25.22.40 Siniestros reportados</b>	<b>17.141</b>	<b>11.015</b>	<b>439</b>	-	-	-	-	-	-	-
6.25.22.41 Directos	172.791	27.537	1.078	-	-	-	-	-	-	-
6.25.22.42 Cedidos	155.650	16.522	639	-	-	-	-	-	-	-
6.25.22.43 Aceptados	-	-	-	-	-	-	-	-	-	-
<b>6.25.22.50 Siniestros detectados y no reportados</b>	<b>-</b>	<b>-</b>	<b>-</b>	<b>-</b>	<b>-</b>	<b>-</b>	<b>-</b>	<b>-</b>	<b>-</b>	<b>-</b>
6.25.22.51 Directos	-	-	-	-	-	-	-	-	-	-
6.25.22.52 Cedidos	-	-	-	-	-	-	-	-	-	-
6.25.22.53 Aceptados	-	-	-	-	-	-	-	-	-	-
6.25.23.00 Ocurridos y no reportados	484	183	12	-	-	-	-	-	-	-
6.25.30.00 Siniestros por pagar periodo anterior	11.983	-	15.929	-	-	-	-	-	-	-

FID CHILE SEGUROS GENERALES S.A.

NOTAS A LOS ESTADOS FINANCIEROS

AL 31 DE DICIEMBRE DE 2024

6.02 Costo de siniestro (M\$), continuación

	Industria, Infraestructura y Comercio								Total 99
	31	32	33	34	35	36	50	Total Industria, Infraestructura y Comercio	
<b>6.25.00.00 Costo de siniestros</b>	<b>20.778</b>	-	-	-	-	<b>175.582</b>	<b>5.977</b>	<b>6.542.967</b>	<b>16.768.333</b>
6.25.01.00 Siniestros pagados	220	-	-	-	-	157.066	17.104	5.492.981	12.609.102
<b>6.25.02.00 Variación reserva de siniestros</b>	<b>20.558</b>	-	-	-	-	<b>18.516</b>	<b>(11.127)</b>	<b>1.049.986</b>	<b>4.159.231</b>
6.25.03.00 Siniestros por pagar brutos	143.203	-	-	-	-	46.708	84.766	32.614.916	42.422.569
<b>6.25.00.00 Costo de siniestros</b>	<b>20.778</b>	-	-	-	-	<b>175.582</b>	<b>5.977</b>	<b>6.542.967</b>	<b>16.768.333</b>
<b>6.25.10.00 Siniestros pagados</b>	<b>220</b>	-	-	-	-	<b>157.066</b>	<b>17.104</b>	<b>5.492.981</b>	<b>12.609.102</b>
6.25.11.00 Directos	750	-	-	-	-	313.389	49.842	39.787.858	57.309.899
6.25.12.00 Cedidos	530	-	-	-	-	156.323	32.738	33.939.054	43.513.824
6.25.13.00 Aceptados	-	-	-	-	-	-	-	-	-
6.25.14.00 Recuperos	-	-	-	-	-	-	-	(355.823)	(1.186.973)
<b>6.25.20.00 Siniestros por pagar</b>	<b>52.870</b>	-	-	-	-	<b>24.240</b>	<b>29.871</b>	<b>4.655.631</b>	<b>9.469.920</b>
<b>6.25.21.00 Liquidados</b>	<b>-</b>	-	-	-	-	-	-	<b>454.313</b>	<b>904.511</b>
6.25.21.10 Directos	-	-	-	-	-	-	-	454.313	904.511
6.25.21.20 Cedidos	-	-	-	-	-	-	-	-	-
6.25.21.30 Aceptados	-	-	-	-	-	-	-	-	-
<b>6.25.22.00 En proceso de liquidación</b>	<b>16.568</b>	-	-	-	-	<b>11.650</b>	<b>18.219</b>	<b>3.693.151</b>	<b>7.624.100</b>
<b>6.25.22.40 Siniestros reportados</b>	<b>16.568</b>	-	-	-	-	<b>11.650</b>	<b>18.219</b>	<b>3.693.151</b>	<b>7.624.100</b>
6.25.22.41 Directos	47.334	-	-	-	-	23.300	52.189	29.208.754	37.553.556
6.25.22.42 Cedidos	30.766	-	-	-	-	11.650	33.970	25.515.603	29.929.456
6.25.22.43 Aceptados	-	-	-	-	-	-	-	-	-
<b>6.25.22.50 Siniestros detectados y no reportados</b>	<b>-</b>	-	-	-	-	-	-	-	-
6.25.22.51 Directos	-	-	-	-	-	-	-	-	-
6.25.22.52 Cedidos	-	-	-	-	-	-	-	-	-
6.25.22.53 Aceptados	-	-	-	-	-	-	-	-	-
6.25.23.00 Ocurridos y no reportados	36.302	-	-	-	-	12.590	11.652	<b>508.167</b>	<b>941.309</b>
6.25.30.00 Siniestros por pagar periodo anterior	32.312	-	-	-	-	5.724	40.998	3.605.645	5.310.689



FID CHILE SEGUROS GENERALES S.A.

NOTAS A LOS ESTADOS FINANCIEROS

AL 31 DE DICIEMBRE DE 2024

Cuadro 6.03 Cuadro de Reservas (M\$)

	Individuales									
	1	2	3	4	5	6	7	8	9	10
6.35.10.00 Reserva de riesgo en curso	118.661	803	29.511	199.948	980	(11)	30	12.747	1.528	3.222.990
6.35.20.00 Reserva de insuficiencia de primas	-	-	-	-	-	-	-	-	-	-
<b>6.35.11.00 Prima retenida no ganada</b>	<b>146.355</b>	<b>936</b>	<b>35.665</b>	<b>222.925</b>	<b>1.056</b>	<b>(13)</b>	<b>36</b>	<b>14.349</b>	<b>1.730</b>	<b>3.733.792</b>
6.35.11.10 Prima directa no ganada	414.587	3.099	96.830	642.591	5.138	(33)	99	40.996	4.944	7.469.443
6.35.11.20 Prima aceptada no ganada	-	-	-	-	-	-	-	-	-	-
6.35.11.30 Prima cedida no ganada	268.232	2.163	61.165	419.666	4.082	(20)	63	26.647	3.214	3.735.651
<b>6.35.12.00 Prima retenida ganada</b>	<b>470.134</b>	<b>2.254</b>	<b>93.752</b>	<b>404.723</b>	<b>2.544</b>	<b>(5)</b>	<b>421</b>	<b>15.585</b>	<b>1.760</b>	<b>5.928.136</b>
6.35.12.10 Prima directa ganada	1.086.048	6.998	220.236	1.064.959	11.546	(12)	1.109	44.489	5.022	11.871.597
6.35.12.20 Prima aceptada ganada	-	-	-	-	-	-	-	-	-	-
6.35.12.30 Prima cedida ganada	615.914	4.744	126.484	660.236	9.002	(7)	688	28.904	3.262	5.943.461
<b>6.35.50.00 Otras reservas técnicas</b>	<b>-</b>	<b>-</b>	<b>-</b>	<b>-</b>	<b>-</b>	<b>-</b>	<b>-</b>	<b>-</b>	<b>-</b>	<b>-</b>
6.35.51.00 Test de adecuación de pasivos	-	-	-	-	-	-	-	-	-	-
6.35.52.00 Reserva seguros de títulos	-	-	-	-	-	-	-	-	-	-
6.35.53.00 Otras reservas técnicas	-	-	-	-	-	-	-	-	-	-
6.35.54.00 Reservas voluntarias	-	-	-	-	-	-	-	-	-	-
6.35.61.00 Reserva de riesgo en curso bruta	347.093	2.701	81.838	588.949	4.835	(29)	82	36.892	4.433	6.567.122
6.35.62.00 Reserva insuficiencia de primas bruta	-	-	-	-	-	-	-	-	-	-
6.35.63.00 Otras reservas técnicas brutas	-	-	-	-	-	-	-	-	-	-

FID CHILE SEGUROS GENERALES S.A.

NOTAS A LOS ESTADOS FINANCIEROS

AL 31 DE DICIEMBRE DE 2024

6.03 Cuadro de reservas (M\$), continuación

	Individuales									
	11	12	13	14	15	16	17	18	19	20
6.35.10.00 Reserva de riesgo en curso	4.912	-	4.597	-	11.547	90.346	23.096	87	-	6.398
6.35.20.00 Reserva de insuficiencia de primas	-	-	-	-	-	-	-	-	-	-
<b>6.35.11.00 Prima retenida no ganada</b>	<b>5.422</b>	<b>-</b>	<b>5.274</b>	<b>-</b>	<b>13.478</b>	<b>97.127</b>	<b>27.552</b>	<b>105</b>	<b>-</b>	<b>7.304</b>
6.35.11.10 Prima directa no ganada	61.463	-	15.070	-	38.509	194.597	459.305	350	-	18.255
6.35.11.20 Prima aceptada no ganada	-	-	-	-	-	-	-	-	-	-
6.35.11.30 Prima cedida no ganada	56.041	-	9.796	-	25.031	97.470	431.753	245	-	10.951
<b>6.35.12.00 Prima retenida ganada</b>	<b>9.520</b>	<b>-</b>	<b>5.613</b>	<b>-</b>	<b>26.819</b>	<b>188.912</b>	<b>31.623</b>	<b>625</b>	<b>-</b>	<b>11.457</b>
6.35.12.10 Prima directa ganada	120.265	-	16.059	-	76.525	379.217	356.434	2.085	-	28.317
6.35.12.20 Prima aceptada ganada	-	-	-	-	-	-	-	-	-	-
6.35.12.30 Prima cedida ganada	110.745	-	10.446	-	49.706	190.305	324.811	1.460	-	16.860
<b>6.35.50.00 Otras reservas técnicas</b>	<b>-</b>	<b>-</b>	<b>-</b>	<b>-</b>	<b>-</b>	<b>-</b>	<b>-</b>	<b>-</b>	<b>-</b>	<b>-</b>
6.35.51.00 Test de adecuación de pasivos	-	-	-	-	-	-	-	-	-	-
6.35.52.00 Reserva seguros de títulos	-	-	-	-	-	-	-	-	-	-
6.35.53.00 Otras reservas técnicas	-	-	-	-	-	-	-	-	-	-
6.35.54.00 Reservas voluntarias	-	-	-	-	-	-	-	-	-	-
6.35.61.00 Reserva de riesgo en curso bruta	56.226	-	13.306	-	33.478	183.783	384.157	-	293	16.182
6.35.62.00 Reserva insuficiencia de primas bruta	-	-	-	-	-	-	-	-	-	-
6.35.63.00 Otras reservas técnicas brutas	-	-	-	-	-	-	-	-	-	-

FID CHILE SEGUROS GENERALES S.A.

NOTAS A LOS ESTADOS FINANCIEROS

AL 31 DE DICIEMBRE DE 2024

6.03 Cuadro de reservas (M\$), continuación

	Individuales									
	21	22	23	24	25	26	27	28	29	30
6.35.10.00 Reserva de riesgo en curso	343	103	689	-	-	-	-	-	-	-
6.35.20.00 Reserva de insuficiencia de primas	-	-	-	-	-	-	-	-	-	-
<b>6.35.11.00 Prima retenida no ganada</b>	<b>388</b>	<b>118</b>	<b>789</b>	-	-	-	-	-	-	-
6.35.11.10 Prima directa no ganada	971	294	1.971	-	-	-	-	-	-	-
6.35.11.20 Prima aceptada no ganada	-	-	-	-	-	-	-	-	-	-
6.35.11.30 Prima cedida no ganada	583	176	1.182	-	-	-	-	-	-	-
<b>6.35.12.00 Prima retenida ganada</b>	<b>5.960</b>	<b>194</b>	<b>16.932</b>	-	-	-	-	-	-	-
6.35.12.10 Prima directa ganada	35.894	481	41.397	-	-	-	-	-	-	-
6.35.12.20 Prima aceptada ganada	-	-	-	-	-	-	-	-	-	-
6.35.12.30 Prima cedida ganada	29.934	287	24.465	-	-	-	-	-	-	-
<b>6.35.50.00 Otras reservas técnicas</b>	-	-	-	-	-	-	-	-	-	-
6.35.51.00 Test de adecuación de pasivos	-	-	-	-	-	-	-	-	-	-
6.35.52.00 Reserva seguros de títulos	-	-	-	-	-	-	-	-	-	-
6.35.53.00 Otras reservas técnicas	-	-	-	-	-	-	-	-	-	-
6.35.54.00 Reservas voluntarias	-	-	-	-	-	-	-	-	-	-
6.35.61.00 Reserva de riesgo en curso bruta	867	260	1.760	-	-	-	-	-	-	-
6.35.62.00 Reserva insuficiencia de primas bruta	-	119.859	307	-	-	-	-	-	-	-
6.35.63.00 Otras reservas técnicas brutas	-	-	-	-	-	-	-	-	-	-

FID CHILE SEGUROS GENERALES S.A.

NOTAS A LOS ESTADOS FINANCIEROS

AL 31 DE DICIEMBRE DE 2024

6.03 Cuadro de reservas (M\$), continuación

	Individuales							
	31	32	33	34	35	36	50	Total Individuales
6.35.10.00 Reserva de riesgo en curso	80.213	104.021	-	-	-	17.186	472	3.931.197
6.35.20.00 Reserva de insuficiencia de primas	-	-	-	-	-	-	-	-
<b>6.35.11.00 Prima retenida no ganada</b>	<b>82.612</b>	<b>123.734</b>	-	-	-	<b>20.126</b>	<b>539</b>	<b>4.541.399</b>
6.35.11.10 Prima directa no ganada	96.294	123.734	-	-	-	31.065	1.538	9.721.110
6.35.11.20 Prima aceptada no ganada	-	-	-	-	-	-	-	-
6.35.11.30 Prima cedida no ganada	13.682	-	-	-	-	10.939	999	5.179.711
<b>6.35.12.00 Prima retenida ganada</b>	<b>146.667</b>	<b>246.685</b>	-	-	-	<b>29.321</b>	<b>856</b>	<b>7.640.488</b>
6.35.12.10 Prima directa ganada	163.499	246.685	-	-	-	45.099	2.445	15.826.394
6.35.12.20 Prima aceptada ganada	-	-	-	-	-	-	-	-
6.35.12.30 Prima cedida ganada	16.832	-	-	-	-	15.778	1.589	8.185.906
<b>6.35.50.00 Otras reservas técnicas</b>	-	-	-	-	-	-	-	-
6.35.51.00 Test de adecuación de pasivos	-	-	-	-	-	-	-	-
6.35.52.00 Reserva seguros de títulos	-	-	-	-	-	-	-	-
6.35.53.00 Otras reservas técnicas	-	-	-	-	-	-	-	-
6.35.54.00 Reservas voluntarias	-	-	-	-	-	-	-	-
6.35.61.00 Reserva de riesgo en curso bruta	93.215	105.272	-	-	-	27.009	1.366	8.551.090
6.35.62.00 Reserva insuficiencia de primas bruta	-	-	-	-	-	-	-	120.166
6.35.63.00 Otras reservas técnicas brutas	-	-	-	-	-	-	-	-

FID CHILE SEGUROS GENERALES S.A.

NOTAS A LOS ESTADOS FINANCIEROS

AL 31 DE DICIEMBRE DE 2024

6.03 Cuadro de reservas (M\$), continuación

	Colectivos									
	1	2	3	4	5	6	7	8	9	10
6.35.10.00 Reserva de riesgo en curso	12.042	228	3.658	7.759	-	-	-	29	-	1.085.279
6.35.20.00 Reserva de insuficiencia de primas	-	-	-	-	-	-	-	-	-	-
<b>6.35.11.00 Prima retenida no ganada</b>	<b>14.359</b>	<b>275</b>	<b>4.362</b>	<b>8.413</b>	-	-	-	<b>36</b>	-	<b>1.271.971</b>
6.35.11.10 Prima directa no ganada	37.325	1.218	11.298	20.803	-	-	-	102	-	2.543.004
6.35.11.20 Prima aceptada no ganada	-	-	-	-	-	-	-	-	-	-
6.35.11.30 Prima cedida no ganada	22.966	943	6.936	12.390	-	-	-	66	-	1.271.033
<b>6.35.12.00 Prima retenida ganada</b>	<b>41.182</b>	<b>908</b>	<b>10.688</b>	<b>22.581</b>	-	-	<b>10</b>	<b>76</b>	-	<b>1.651.710</b>
6.35.12.10 Prima directa ganada	96.990	3.232	25.102	55.382	-	-	21	216	-	3.303.010
6.35.12.20 Prima aceptada ganada	-	-	-	-	-	-	-	-	-	-
6.35.12.30 Prima cedida ganada	55.808	2.324	14.414	32.801	-	-	11	140	-	1.651.300
<b>6.35.50.00 Otras reservas técnicas</b>	-	-	-	-	-	-	-	-	-	-
6.35.51.00 Test de adecuación de pasivos	-	-	-	-	-	-	-	-	-	-
6.35.52.00 Reserva seguros de títulos	-	-	-	-	-	-	-	-	-	-
6.35.53.00 Otras reservas técnicas	-	-	-	-	-	-	-	-	-	-
6.35.54.00 Reservas voluntarias	-	-	-	-	-	-	-	-	-	-
6.35.61.00 Reserva de riesgo en curso bruta	31.667	1.024	9.588	19.426	-	-	-	86	-	2.206.722
6.35.62.00 Reserva insuficiencia de primas bruta	-	-	-	-	-	-	-	-	-	-
6.35.63.00 Otras reservas técnicas brutas	-	-	-	-	-	-	-	-	-	-

FID CHILE SEGUROS GENERALES S.A.

NOTAS A LOS ESTADOS FINANCIEROS

AL 31 DE DICIEMBRE DE 2024

6.03 Cuadro de reservas (M\$), continuación

	Colectivos									
	11	12	13	14	15	16	17	18	19	20
6.35.10.00 Reserva de riesgo en curso	-	-	53	-	2	40.694	-	-	-	2.929
6.35.20.00 Reserva de insuficiencia de primas	-	-	-	-	-	-	-	-	-	-
<b>6.35.11.00 Prima retenida no ganada</b>	-	-	<b>64</b>	-	<b>3</b>	<b>48.334</b>	-	-	-	<b>3.361</b>
6.35.11.10 Prima directa no ganada	-	-	182	-	7	96.975	-	-	-	8.402
6.35.11.20 Prima aceptada no ganada	-	-	-	-	-	-	-	-	-	-
6.35.11.30 Prima cedida no ganada	-	-	118	-	4	48.641	-	-	-	5.041
<b>6.35.12.00 Prima retenida ganada</b>	-	-	<b>119</b>	-	<b>11</b>	<b>97.829</b>	-	-	-	<b>11.841</b>
6.35.12.10 Prima directa ganada	-	-	340	-	32	196.782	-	-	-	29.530
6.35.12.20 Prima aceptada ganada	-	-	-	-	-	-	-	-	-	-
6.35.12.30 Prima cedida ganada	-	-	221	-	21	98.953	-	-	-	17.689
<b>6.35.50.00 Otras reservas técnicas</b>	-	-	-	-	-	-	-	-	-	-
6.35.51.00 Test de adecuación de pasivos	-	-	-	-	-	-	-	-	-	-
6.35.52.00 Reserva seguros de títulos	-	-	-	-	-	-	-	-	-	-
6.35.53.00 Otras reservas técnicas	-	-	-	-	-	-	-	-	-	-
6.35.54.00 Reservas voluntarias	-	-	-	-	-	-	-	-	-	-
6.35.61.00 Reserva de riesgo en curso bruta	-	-	153	-	5	82.863	-	-	-	7.411
6.35.62.00 Reserva insuficiencia de primas bruta	-	-	-	-	-	-	-	-	-	-
6.35.63.00 Otras reservas técnicas brutas	-	-	-	-	-	-	-	-	-	-

FID CHILE SEGUROS GENERALES S.A.

NOTAS A LOS ESTADOS FINANCIEROS

AL 31 DE DICIEMBRE DE 2024

6.03 Cuadro de reservas (M\$), continuación

	Colectivos									
	21	22	23	24	25	26	27	28	29	30
6.35.10.00 Reserva de riesgo en curso	-	-	-	-	-	-	-	-	-	-
6.35.20.00 Reserva de insuficiencia de primas	-	-	-	-	-	-	-	-	-	-
<b>6.35.11.00 Prima retenida no ganada</b>	-	-	-	-	-	-	-	-	-	-
6.35.11.10 Prima directa no ganada	-	-	-	-	-	-	-	-	-	-
6.35.11.20 Prima aceptada no ganada	-	-	-	-	-	-	-	-	-	-
6.35.11.30 Prima cedida no ganada	-	-	-	-	-	-	-	-	-	-
<b>6.35.12.00 Prima retenida ganada</b>	-	-	-	-	-	-	-	-	-	-
6.35.12.10 Prima directa ganada	-	-	-	-	-	-	-	-	-	-
6.35.12.20 Prima aceptada ganada	-	-	-	-	-	-	-	-	-	-
6.35.12.30 Prima cedida ganada	-	-	-	-	-	-	-	-	-	-
<b>6.35.50.00 Otras reservas técnicas</b>	-	-	-	-	-	-	-	-	-	-
6.35.51.00 Test de adecuación de pasivos	-	-	-	-	-	-	-	-	-	-
6.35.52.00 Reserva seguros de títulos	-	-	-	-	-	-	-	-	-	-
6.35.53.00 Otras reservas técnicas	-	-	-	-	-	-	-	-	-	-
6.35.54.00 Reservas voluntarias	-	-	-	-	-	-	-	-	-	-
6.35.61.00 Reserva de riesgo en curso bruta	-	-	-	-	-	-	-	-	-	-
6.35.62.00 Reserva insuficiencia de primas bruta	-	-	-	-	-	-	-	-	-	-
6.35.63.00 Otras reservas técnicas brutas	-	-	-	-	-	-	-	-	-	-

FID CHILE SEGUROS GENERALES S.A.

NOTAS A LOS ESTADOS FINANCIEROS

AL 31 DE DICIEMBRE DE 2024

6.03 Cuadro de reservas (M\$), continuación

	Colectivos							Total Colectivos
	31	32	33	34	35	36	50	
6.35.10.00 Reserva de riesgo en curso	10.897	-	-	-	-	6.157	-	1.169.727
6.35.20.00 Reserva de insuficiencia de primas	-	-	-	-	-	-	-	-
<b>6.35.11.00 Prima retenida no ganada</b>	<b>14.211</b>	-	-	-	-	<b>7.596</b>	-	<b>1.372.985</b>
6.35.11.10 Prima directa no ganada	31.117	-	-	-	-	14.212	-	2.764.645
6.35.11.20 Prima aceptada no ganada	-	-	-	-	-	-	-	-
6.35.11.30 Prima cedida no ganada	16.906	-	-	-	-	6.616	-	1.391.660
<b>6.35.12.00 Prima retenida ganada</b>	<b>26.643</b>	-	-	-	-	<b>10.805</b>	-	<b>1.874.403</b>
6.35.12.10 Prima directa ganada	65.919	-	-	-	-	19.702	-	3.796.258
6.35.12.20 Prima aceptada ganada	-	-	-	-	-	-	-	-
6.35.12.30 Prima cedida ganada	39.276	-	-	-	-	8.897	-	1.921.855
<b>6.35.50.00 Otras reservas técnicas</b>	-	-	-	-	-	-	-	-
6.35.51.00 Test de adecuación de pasivos	-	-	-	-	-	-	-	-
6.35.52.00 Reserva seguros de títulos	-	-	-	-	-	-	-	-
6.35.53.00 Otras reservas técnicas	-	-	-	-	-	-	-	-
6.35.54.00 Reservas voluntarias	-	-	-	-	-	-	-	-
6.35.61.00 Reserva de riesgo en curso bruta	23.787	-	-	-	-	11.651	-	2.394.383
6.35.62.00 Reserva insuficiencia de primas bruta	-	-	-	-	-	-	-	-
6.35.63.00 Otras reservas técnicas brutas	-	-	-	-	-	-	-	-



FID CHILE SEGUROS GENERALES S.A.

NOTAS A LOS ESTADOS FINANCIEROS

AL 31 DE DICIEMBRE DE 2024

6.03 Cuadro de reservas (M\$), continuación

	Cartera hipotecaria									
	1	2	3	4	5	6	7	8	9	10
6.35.10.00 Reserva de riesgo en curso	-	-	-	1	-	-	-	-	-	-
6.35.20.00 Reserva de insuficiencia de primas	-	-	-	-	-	-	-	-	-	-
<b>6.35.11.00 Prima retenida no ganada</b>	-	-	-	1	-	-	-	-	-	-
6.35.11.10 Prima directa no ganada	1	-	-	3	-	-	-	-	-	-
6.35.11.20 Prima aceptada no ganada	-	-	-	-	-	-	-	-	-	-
6.35.11.30 Prima cedida no ganada	1	-	-	2	-	-	-	-	-	-
<b>6.35.12.00 Prima retenida ganada</b>	<b>905.876</b>	-	-	<b>14.342.859</b>	-	-	-	-	-	-
6.35.12.10 Prima directa ganada	1.356.439	-	-	15.837.817	-	-	-	-	-	-
6.35.12.20 Prima aceptada ganada	-	-	-	-	-	-	-	-	-	-
6.35.12.30 Prima cedida ganada	450.563	-	-	1.494.958	-	-	-	-	-	-
<b>6.35.50.00 Otras reservas técnicas</b>	-	-	-	-	-	-	-	-	-	-
6.35.51.00 Test de adecuación de pasivos	-	-	-	-	-	-	-	-	-	-
6.35.52.00 Reserva seguros de títulos	-	-	-	-	-	-	-	-	-	-
6.35.53.00 Otras reservas técnicas	-	-	-	-	-	-	-	-	-	-
6.35.54.00 Reservas voluntarias	-	-	-	-	-	-	-	-	-	-
6.35.61.00 Reserva de riesgo en curso bruta	1	-	-	3	-	-	-	-	-	-
6.35.62.00 Reserva insuficiencia de primas bruta	-	-	-	-	-	-	-	-	-	-
6.35.63.00 Otras reservas técnicas brutas	-	-	-	-	-	-	-	-	-	-

FID CHILE SEGUROS GENERALES S.A.

NOTAS A LOS ESTADOS FINANCIEROS

AL 31 DE DICIEMBRE DE 2024

6.03 Cuadro de reservas (M\$), continuación

	Cartera hipotecaria									
	11	12	13	14	15	16	17	18	19	20
6.35.10.00 Reserva de riesgo en curso	-	-	-	-	-	-	-	-	-	-
6.35.20.00 Reserva de insuficiencia de primas	-	-	-	-	-	-	-	-	-	-
<b>6.35.11.00 Prima retenida no ganada</b>	-	-	-	-	-	-	-	-	-	-
6.35.11.10 Prima directa no ganada	-	-	-	-	-	-	-	-	-	-
6.35.11.20 Prima aceptada no ganada	-	-	-	-	-	-	-	-	-	-
6.35.11.30 Prima cedida no ganada	-	-	-	-	-	-	-	-	-	-
<b>6.35.12.00 Prima retenida ganada</b>	-	-	-	-	-	-	-	-	-	-
6.35.12.10 Prima directa ganada	-	-	-	-	-	-	-	-	-	-
6.35.12.20 Prima aceptada ganada	-	-	-	-	-	-	-	-	-	-
6.35.12.30 Prima cedida ganada	-	-	-	-	-	-	-	-	-	-
<b>6.35.50.00 Otras reservas técnicas</b>	-	-	-	-	-	-	-	-	-	-
6.35.51.00 Test de adecuación de pasivos	-	-	-	-	-	-	-	-	-	-
6.35.52.00 Reserva seguros de títulos	-	-	-	-	-	-	-	-	-	-
6.35.53.00 Otras reservas técnicas	-	-	-	-	-	-	-	-	-	-
6.35.54.00 Reservas voluntarias	-	-	-	-	-	-	-	-	-	-
6.35.61.00 Reserva de riesgo en curso bruta	-	-	-	-	-	-	-	-	-	-
6.35.62.00 Reserva insuficiencia de primas bruta	-	-	-	-	-	-	-	-	-	-
6.35.63.00 Otras reservas técnicas brutas	-	-	-	-	-	-	-	-	-	-

FID CHILE SEGUROS GENERALES S.A.

NOTAS A LOS ESTADOS FINANCIEROS

AL 31 DE DICIEMBRE DE 2024

6.03 Cuadro de reservas (M\$), continuación

	Cartera hipotecaria									
	21	22	23	24	25	26	27	28	29	30
6.35.10.00 Reserva de riesgo en curso	-	-	-	-	-	-	-	-	-	-
6.35.20.00 Reserva de insuficiencia de primas	-	-	-	-	-	-	-	-	-	-
<b>6.35.11.00 Prima retenida no ganada</b>	-	-	-	-	-	-	-	-	-	-
6.35.11.10 Prima directa no ganada	-	-	-	-	-	-	-	-	-	-
6.35.11.20 Prima aceptada no ganada	-	-	-	-	-	-	-	-	-	-
6.35.11.30 Prima cedida no ganada	-	-	-	-	-	-	-	-	-	-
<b>6.35.12.00 Prima retenida ganada</b>	-	-	-	-	-	-	-	-	-	-
6.35.12.10 Prima directa ganada	-	-	-	-	-	-	-	-	-	-
6.35.12.20 Prima aceptada ganada	-	-	-	-	-	-	-	-	-	-
6.35.12.30 Prima cedida ganada	-	-	-	-	-	-	-	-	-	-
<b>6.35.50.00 Otras reservas técnicas</b>	-	-	-	-	-	-	-	-	-	-
6.35.51.00 Test de adecuación de pasivos	-	-	-	-	-	-	-	-	-	-
6.35.52.00 Reserva seguros de títulos	-	-	-	-	-	-	-	-	-	-
6.35.53.00 Otras reservas técnicas	-	-	-	-	-	-	-	-	-	-
6.35.54.00 Reservas voluntarias	-	-	-	-	-	-	-	-	-	-
6.35.61.00 Reserva de riesgo en curso bruta	-	-	-	-	-	-	-	-	-	-
6.35.62.00 Reserva insuficiencia de primas bruta	-	119.859	307	-	-	-	-	-	-	-
6.35.63.00 Otras reservas técnicas brutas	-	-	-	-	-	-	-	-	-	-

FID CHILE SEGUROS GENERALES S.A.

NOTAS A LOS ESTADOS FINANCIEROS

AL 31 DE DICIEMBRE DE 2024

6.03 Cuadro de reservas (M\$), continuación

	Cartera hipotecaria							Total Cartera Hipotecaria
	31	32	33	34	35	36	50	
6.35.10.00 Reserva de riesgo en curso	-	-	-	-	-	-	-	1
6.35.20.00 Reserva de insuficiencia de primas	-	-	-	-	-	-	-	-
<b>6.35.11.00 Prima retenida no ganada</b>	-	-	-	-	-	-	-	<b>1</b>
6.35.11.10 Prima directa no ganada	-	-	-	-	-	-	-	4
6.35.11.20 Prima aceptada no ganada	-	-	-	-	-	-	-	-
6.35.11.30 Prima cedida no ganada	-	-	-	-	-	-	-	3
<b>6.35.12.00 Prima retenida ganada</b>	-	-	-	-	-	-	-	<b>15.248.735</b>
6.35.12.10 Prima directa ganada	-	-	-	-	-	-	-	17.194.256
6.35.12.20 Prima aceptada ganada	-	-	-	-	-	-	-	-
6.35.12.30 Prima cedida ganada	-	-	-	-	-	-	-	1.945.521
<b>6.35.50.00 Otras reservas técnicas</b>	-	-	-	-	-	-	-	-
6.35.51.00 Test de adecuación de pasivos	-	-	-	-	-	-	-	-
6.35.52.00 Reserva seguros de títulos	-	-	-	-	-	-	-	-
6.35.53.00 Otras reservas técnicas	-	-	-	-	-	-	-	-
6.35.54.00 Reservas voluntarias	-	-	-	-	-	-	-	-
6.35.61.00 Reserva de riesgo en curso bruta	-	-	-	-	-	-	-	4
6.35.62.00 Reserva insuficiencia de primas bruta	-	-	-	-	-	-	-	-
6.35.63.00 Otras reservas técnicas brutas	-	-	-	-	-	-	-	-

FID CHILE SEGUROS GENERALES S.A.

NOTAS A LOS ESTADOS FINANCIEROS

AL 31 DE DICIEMBRE DE 2024

6.03 Cuadro de reservas (M\$), continuación

	Cartera consumo									
	1	2	3	4	5	6	7	8	9	10
6.35.10.00 Reserva de riesgo en curso	-	-	-	-	-	-	-	-	-	-
6.35.20.00 Reserva de insuficiencia de primas	-	-	-	-	-	-	-	-	-	-
<b>6.35.11.00 Prima retenida no ganada</b>	-	-	-	-	-	-	-	-	-	-
6.35.11.10 Prima directa no ganada	-	-	-	-	-	-	-	-	-	-
6.35.11.20 Prima aceptada no ganada	-	-	-	-	-	-	-	-	-	-
6.35.11.30 Prima cedida no ganada	-	-	-	-	-	-	-	-	-	-
<b>6.35.12.00 Prima retenida ganada</b>	-	-	-	-	-	-	-	-	-	-
6.35.12.10 Prima directa ganada	-	-	-	-	-	-	-	-	-	-
6.35.12.20 Prima aceptada ganada	-	-	-	-	-	-	-	-	-	-
6.35.12.30 Prima cedida ganada	-	-	-	-	-	-	-	-	-	-
<b>6.35.50.00 Otras reservas técnicas</b>	-	-	-	-	-	-	-	-	-	-
6.35.51.00 Test de adecuación de pasivos	-	-	-	-	-	-	-	-	-	-
6.35.52.00 Reserva seguros de títulos	-	-	-	-	-	-	-	-	-	-
6.35.53.00 Otras reservas técnicas	-	-	-	-	-	-	-	-	-	-
6.35.54.00 Reservas voluntarias	-	-	-	-	-	-	-	-	-	-
6.35.61.00 Reserva de riesgo en curso bruta	-	-	-	-	-	-	-	-	-	-
6.35.62.00 Reserva insuficiencia de primas bruta	-	-	-	-	-	-	-	-	-	-
6.35.63.00 Otras reservas técnicas brutas	-	-	-	-	-	-	-	-	-	-

FID CHILE SEGUROS GENERALES S.A.

NOTAS A LOS ESTADOS FINANCIEROS

AL 31 DE DICIEMBRE DE 2024

6.03 Cuadro de reservas (M\$), continuación

	Cartera consumo									
	11	12	13	14	15	16	17	18	19	20
6.35.10.00 Reserva de riesgo en curso	-	-	-	-	-	-	-	-	-	-
6.35.20.00 Reserva de insuficiencia de primas	-	-	-	-	-	-	-	-	-	-
<b>6.35.11.00 Prima retenida no ganada</b>	-	-	-	-	-	-	-	-	-	-
6.35.11.10 Prima directa no ganada	-	-	-	-	-	-	-	-	-	-
6.35.11.20 Prima aceptada no ganada	-	-	-	-	-	-	-	-	-	-
6.35.11.30 Prima cedida no ganada	-	-	-	-	-	-	-	-	-	-
<b>6.35.12.00 Prima retenida ganada</b>	-	-	-	-	-	-	-	-	-	-
6.35.12.10 Prima directa ganada	-	-	-	-	-	-	-	-	-	-
6.35.12.20 Prima aceptada ganada	-	-	-	-	-	-	-	-	-	-
6.35.12.30 Prima cedida ganada	-	-	-	-	-	-	-	-	-	-
<b>6.35.50.00 Otras reservas técnicas</b>	-	-	-	-	-	-	-	-	-	-
6.35.51.00 Test de adecuación de pasivos	-	-	-	-	-	-	-	-	-	-
6.35.52.00 Reserva seguros de títulos	-	-	-	-	-	-	-	-	-	-
6.35.53.00 Otras reservas técnicas	-	-	-	-	-	-	-	-	-	-
6.35.54.00 Reservas voluntarias	-	-	-	-	-	-	-	-	-	-
6.35.61.00 Reserva de riesgo en curso bruta	-	-	-	-	-	-	-	-	-	-
6.35.62.00 Reserva insuficiencia de primas bruta	-	-	-	-	-	-	-	-	-	-
6.35.63.00 Otras reservas técnicas brutas	-	-	-	-	-	-	-	-	-	-

FID CHILE SEGUROS GENERALES S.A.

NOTAS A LOS ESTADOS FINANCIEROS

AL 31 DE DICIEMBRE DE 2024

6.03 Cuadro de reservas (M\$), continuación

	Cartera consumo									
	21	22	23	24	25	26	27	28	29	30
6.35.10.00 Reserva de riesgo en curso	-	-	-	-	-	-	-	-	-	-
6.35.20.00 Reserva de insuficiencia de primas	-	-	-	-	-	-	-	-	-	-
<b>6.35.11.00 Prima retenida no ganada</b>	-	-	-	-	-	-	-	-	-	-
6.35.11.10 Prima directa no ganada	-	-	-	-	-	-	-	-	-	-
6.35.11.20 Prima aceptada no ganada	-	-	-	-	-	-	-	-	-	-
6.35.11.30 Prima cedida no ganada	-	-	-	-	-	-	-	-	-	-
<b>6.35.12.00 Prima retenida ganada</b>	-	-	-	-	-	-	-	-	-	-
6.35.12.10 Prima directa ganada	-	-	-	-	-	-	-	-	-	-
6.35.12.20 Prima aceptada ganada	-	-	-	-	-	-	-	-	-	-
6.35.12.30 Prima cedida ganada	-	-	-	-	-	-	-	-	-	-
<b>6.35.50.00 Otras reservas técnicas</b>	-	-	-	-	-	-	-	-	-	-
6.35.51.00 Test de adecuación de pasivos	-	-	-	-	-	-	-	-	-	-
6.35.52.00 Reserva seguros de títulos	-	-	-	-	-	-	-	-	-	-
6.35.53.00 Otras reservas técnicas	-	-	-	-	-	-	-	-	-	-
6.35.54.00 Reservas voluntarias	-	-	-	-	-	-	-	-	-	-
6.35.61.00 Reserva de riesgo en curso bruta	-	-	-	-	-	-	-	-	-	-
6.35.62.00 Reserva insuficiencia de primas bruta	-	-	-	-	-	-	-	-	-	-
6.35.63.00 Otras reservas técnicas brutas	-	-	-	-	-	-	-	-	-	-

FID CHILE SEGUROS GENERALES S.A.

NOTAS A LOS ESTADOS FINANCIEROS

AL 31 DE DICIEMBRE DE 2024

6.03 Cuadro de reservas (M\$), continuación

	Cartera consumo							Total Cartera Consumo
	31	32	33	34	35	36	50	
6.35.10.00 Reserva de riesgo en curso	-	-	-	-	-	-	-	-
6.35.20.00 Reserva de insuficiencia de primas	-	-	-	-	-	-	-	-
<b>6.35.11.00 Prima retenida no ganada</b>	-	-	-	-	-	-	-	-
6.35.11.10 Prima directa no ganada	-	-	-	-	-	-	-	-
6.35.11.20 Prima aceptada no ganada	-	-	-	-	-	-	-	-
6.35.11.30 Prima cedida no ganada	-	-	-	-	-	-	-	-
<b>6.35.12.00 Prima retenida ganada</b>	-	-	-	-	-	-	-	-
6.35.12.10 Prima directa ganada	-	-	-	-	-	-	-	-
6.35.12.20 Prima aceptada ganada	-	-	-	-	-	-	-	-
6.35.12.30 Prima cedida ganada	-	-	-	-	-	-	-	-
<b>6.35.50.00 Otras reservas técnicas</b>	-	-	-	-	-	-	-	-
6.35.51.00 Test de adecuación de pasivos	-	-	-	-	-	-	-	-
6.35.52.00 Reserva seguros de títulos	-	-	-	-	-	-	-	-
6.35.53.00 Otras reservas técnicas	-	-	-	-	-	-	-	-
6.35.54.00 Reservas voluntarias	-	-	-	-	-	-	-	-
6.35.61.00 Reserva de riesgo en curso bruta	-	-	-	-	-	-	-	-
6.35.62.00 Reserva insuficiencia de primas bruta	-	-	-	-	-	-	-	-
6.35.63.00 Otras reservas técnicas brutas	-	-	-	-	-	-	-	-



FID CHILE SEGUROS GENERALES S.A.

NOTAS A LOS ESTADOS FINANCIEROS

AL 31 DE DICIEMBRE DE 2024

6.03 Cuadro de reservas (M\$), continuación

	Otra cartera									
	1	2	3	4	5	6	7	8	9	10
6.35.10.00 Reserva de riesgo en curso	661	-	94	374	-	-	-	-	-	3.696.802
6.35.20.00 Reserva de insuficiencia de primas	-	-	-	-	-	-	-	-	-	-
<b>6.35.11.00 Prima retenida no ganada</b>	<b>938</b>	<b>-</b>	<b>113</b>	<b>408</b>	<b>-</b>	<b>-</b>	<b>-</b>	<b>-</b>	<b>-</b>	<b>4.773.818</b>
6.35.11.10 Prima directa no ganada	2.200	-	284	1.019	-	-	-	-	-	9.546.468
6.35.11.20 Prima aceptada no ganada	-	-	-	-	-	-	-	-	-	-
6.35.11.30 Prima cedida no ganada	1.262	-	171	611	-	-	-	-	-	4.772.650
<b>6.35.12.00 Prima retenida ganada</b>	<b>33.785</b>	<b>-</b>	<b>252</b>	<b>9</b>	<b>-</b>	<b>-</b>	<b>-</b>	<b>-</b>	<b>-</b>	<b>6.839.532</b>
6.35.12.10 Prima directa ganada	86.589	-	1.010	5.375	-	-	-	-	-	13.661.629
6.35.12.20 Prima aceptada ganada	-	-	-	-	-	-	-	-	-	-
6.35.12.30 Prima cedida ganada	52.804	-	758	5.366	-	-	-	-	-	6.822.097
<b>6.35.50.00 Otras reservas técnicas</b>	<b>-</b>	<b>-</b>	<b>-</b>	<b>-</b>	<b>-</b>	<b>-</b>	<b>-</b>	<b>-</b>	<b>-</b>	<b>-</b>
6.35.51.00 Test de adecuación de pasivos	-	-	-	-	-	-	-	-	-	-
6.35.52.00 Reserva seguros de títulos	-	-	-	-	-	-	-	-	-	-
6.35.53.00 Otras reservas técnicas	-	-	-	-	-	-	-	-	-	-
6.35.54.00 Reservas voluntarias	-	-	-	-	-	-	-	-	-	-
6.35.61.00 Reserva de riesgo en curso bruta	1.557	-	239	946	-	-	-	-	-	7.628.326
6.35.62.00 Reserva insuficiencia de primas bruta	-	-	-	-	-	-	-	-	-	-
6.35.63.00 Otras reservas técnicas brutas	-	-	-	-	-	-	-	-	-	-

FID CHILE SEGUROS GENERALES S.A.

NOTAS A LOS ESTADOS FINANCIEROS

AL 31 DE DICIEMBRE DE 2024

6.03 Cuadro de reservas (M\$), continuación

	Otra cartera									
	11	12	13	14	15	16	17	18	19	20
6.35.10.00 Reserva de riesgo en curso	-	-	-	-	-	55.726	-	-	-	-
6.35.20.00 Reserva de insuficiencia de primas	-	-	-	-	-	-	-	-	-	-
<b>6.35.11.00 Prima retenida no ganada</b>	-	-	-	-	-	<b>107.416</b>	-	-	-	-
6.35.11.10 Prima directa no ganada	-	-	-	-	-	214.833	-	-	-	-
6.35.11.20 Prima aceptada no ganada	-	-	-	-	-	-	-	-	-	-
6.35.11.30 Prima cedida no ganada	-	-	-	-	-	107.417	-	-	-	-
<b>6.35.12.00 Prima retenida ganada</b>	-	-	-	-	<b>63</b>	<b>36.690</b>	-	-	-	-
6.35.12.10 Prima directa ganada	-	-	-	-	180	73.113	-	-	-	-
6.35.12.20 Prima aceptada ganada	-	-	-	-	-	-	-	-	-	-
6.35.12.30 Prima cedida ganada	-	-	-	-	117	36.423	-	-	-	-
<b>6.35.50.00 Otras reservas técnicas</b>	-	-	-	-	-	-	-	-	-	-
6.35.51.00 Test de adecuación de pasivos	-	-	-	-	-	-	-	-	-	-
6.35.52.00 Reserva seguros de títulos	-	-	-	-	-	-	-	-	-	-
6.35.53.00 Otras reservas técnicas	-	-	-	-	-	-	-	-	-	-
6.35.54.00 Reservas voluntarias	-	-	-	-	-	-	-	-	-	-
6.35.61.00 Reserva de riesgo en curso bruta	-	-	-	-	-	147.944	-	-	-	-
6.35.62.00 Reserva insuficiencia de primas bruta	-	-	-	-	-	-	-	-	-	-
6.35.63.00 Otras reservas técnicas brutas	-	-	-	-	-	-	-	-	-	-

FID CHILE SEGUROS GENERALES S.A.

NOTAS A LOS ESTADOS FINANCIEROS

AL 31 DE DICIEMBRE DE 2024

6.03 Cuadro de reservas (M\$), continuación

	Otra cartera									
	21	22	23	24	25	26	27	28	29	30
6.35.10.00 Reserva de riesgo en curso	-	-	-	-	-	-	-	-	-	-
6.35.20.00 Reserva de insuficiencia de primas	-	-	-	-	-	-	-	-	-	-
<b>6.35.11.00 Prima retenida no ganada</b>	-	-	-	-	-	-	-	-	-	-
6.35.11.10 Prima directa no ganada	-	-	-	-	-	-	-	-	-	-
6.35.11.20 Prima aceptada no ganada	-	-	-	-	-	-	-	-	-	-
6.35.11.30 Prima cedida no ganada	-	-	-	-	-	-	-	-	-	-
<b>6.35.12.00 Prima retenida ganada</b>	-	-	-	-	-	-	-	-	-	-
6.35.12.10 Prima directa ganada	-	-	-	-	-	-	-	-	-	-
6.35.12.20 Prima aceptada ganada	-	-	-	-	-	-	-	-	-	-
6.35.12.30 Prima cedida ganada	-	-	-	-	-	-	-	-	-	-
<b>6.35.50.00 Otras reservas técnicas</b>	-	-	-	-	-	-	-	-	-	-
6.35.51.00 Test de adecuación de pasivos	-	-	-	-	-	-	-	-	-	-
6.35.52.00 Reserva seguros de títulos	-	-	-	-	-	-	-	-	-	-
6.35.53.00 Otras reservas técnicas	-	-	-	-	-	-	-	-	-	-
6.35.54.00 Reservas voluntarias	-	-	-	-	-	-	-	-	-	-
6.35.61.00 Reserva de riesgo en curso bruta	-	-	-	-	-	-	-	-	-	-
6.35.62.00 Reserva insuficiencia de primas bruta	-	-	-	-	-	-	-	-	-	-
6.35.63.00 Otras reservas técnicas brutas	-	-	-	-	-	-	-	-	-	-

FID CHILE SEGUROS GENERALES S.A.

NOTAS A LOS ESTADOS FINANCIEROS

AL 31 DE DICIEMBRE DE 2024

6.03 Cuadro de reservas (M\$), continuación

	Otra cartera							Total Otra Cartera	Total Masivo
	31	32	33	34	35	36	50		
6.35.10.00 Reserva de riesgo en curso	18.980	-	-	-	-	26.816	366.591	4.166.044	4.166.045
6.35.20.00 Reserva de insuficiencia de primas	-	-	-	-	-	-	-	-	-
<b>6.35.11.00 Prima retenida no ganada</b>	<b>21.843</b>	-	-	-	-	<b>64.912</b>	<b>369.818</b>	<b>5.339.266</b>	<b>5.339.267</b>
6.35.11.10 Prima directa no ganada	21.843	-	-	-	-	129.820	369.818	10.286.285	10.286.289
6.35.11.20 Prima aceptada no ganada	-	-	-	-	-	-	-	-	-
6.35.11.30 Prima cedida no ganada	-	-	-	-	-	64.908	-	4.947.019	4.947.022
<b>6.35.12.00 Prima retenida ganada</b>	<b>266.262</b>	-	-	-	-	<b>20.887</b>	<b>729.888</b>	<b>7.927.368</b>	<b>23.176.103</b>
6.35.12.10 Prima directa ganada	266.262	-	-	-	-	41.779	729.888	14.865.825	32.060.081
6.35.12.20 Prima aceptada ganada	-	-	-	-	-	-	-	-	-
6.35.12.30 Prima cedida ganada	-	-	-	-	-	20.892	-	6.938.457	8.883.978
<b>6.35.50.00 Otras reservas técnicas</b>	-	-	-	-	-	-	-	-	-
6.35.51.00 Test de adecuación de pasivos	-	-	-	-	-	-	-	-	-
6.35.52.00 Reserva seguros de títulos	-	-	-	-	-	-	-	-	-
6.35.53.00 Otras reservas técnicas	-	-	-	-	-	-	-	-	-
6.35.54.00 Reservas voluntarias	-	-	-	-	-	-	-	-	-
6.35.61.00 Reserva de riesgo en curso bruta	19.208	-	-	-	-	82.470	371.000	8.251.690	8.251.694
6.35.62.00 Reserva insuficiencia de primas bruta	-	-	-	-	-	-	-	-	-
6.35.63.00 Otras reservas técnicas brutas	-	-	-	-	-	-	-	-	-

FID CHILE SEGUROS GENERALES S.A.

NOTAS A LOS ESTADOS FINANCIEROS

AL 31 DE DICIEMBRE DE 2024

6.03 Cuadro de reservas (M\$), continuación

	Industria, Infraestructura y Comercio									
	1	2	3	4	5	6	7	8	9	10
6.35.10.00 Reserva de riesgo en curso	6.844.104	71.500	300.249	5.376.489	133.797	-	1.807	117.975	4	2.573.238
6.35.20.00 Reserva de insuficiencia de primas	-	-	-	-	-	-	-	-	-	-
<b>6.35.11.00 Prima retenida no ganada</b>	<b>7.035.412</b>	<b>81.423</b>	<b>356.029</b>	<b>5.487.454</b>	<b>144.864</b>	-	<b>2.122</b>	<b>129.651</b>	-	<b>2.990.770</b>
6.35.11.10 Prima directa no ganada	22.707.690	2.216.244	3.253.861	22.116.066	2.621.250	-	230.710	486.573	-	6.015.694
6.35.11.20 Prima aceptada no ganada	-	-	-	-	-	-	-	-	-	-
6.35.11.30 Prima cedida no ganada	15.672.278	2.134.821	2.897.832	16.628.612	2.476.386	-	228.588	356.922	-	3.024.924
<b>6.35.12.00 Prima retenida ganada</b>	<b>3.205.487</b>	<b>172.452</b>	<b>761.797</b>	<b>5.203.023</b>	<b>257.049</b>	-	<b>13.650</b>	<b>237.571</b>	<b>89</b>	<b>4.714.388</b>
6.35.12.10 Prima directa ganada	25.133.103	3.477.752	6.729.380	31.612.695	4.096.231	-	559.532	846.159	253	9.367.548
6.35.12.20 Prima aceptada ganada	-	-	-	-	-	-	-	-	-	-
6.35.12.30 Prima cedida ganada	21.927.616	3.305.300	5.967.583	26.409.672	3.839.182	-	545.882	608.588	164	4.653.160
<b>6.35.50.00 Otras reservas técnicas</b>	-	-	-	-	-	-	-	-	-	-
6.35.51.00 Test de adecuación de pasivos	-	-	-	-	-	-	-	-	-	-
6.35.52.00 Reserva seguros de títulos	-	-	-	-	-	-	-	-	-	-
6.35.53.00 Otras reservas técnicas	-	-	-	-	-	-	-	-	-	-
6.35.54.00 Reservas voluntarias	-	-	-	-	-	-	-	-	-	-
6.35.61.00 Reserva de riesgo en curso bruta	21.722.680	2.128.374	2.996.720	21.370.322	2.526.995	-	226.658	449.966	12	5.256.265
6.35.62.00 Reserva insuficiencia de primas bruta	-	-	-	-	-	-	-	-	-	-
6.35.63.00 Otras reservas técnicas brutas	-	-	-	-	-	-	-	-	-	-

FID CHILE SEGUROS GENERALES S.A.

NOTAS A LOS ESTADOS FINANCIEROS

AL 31 DE DICIEMBRE DE 2024

6.03 Cuadro de reservas (M\$), continuación

	Industria, Infraestructura y Comercio									
	11	12	13	14	15	16	17	18	19	20
6.35.10.00 Reserva de riesgo en curso	101.480	-	2.211	-	279.917	314.704	191.974	2.134	-	474.369
6.35.20.00 Reserva de insuficiencia de primas	-	-	-	-	-	-	-	-	-	-
<b>6.35.11.00 Prima retenida no ganada</b>	<b>125.118</b>	<b>-</b>	<b>2.656</b>	<b>-</b>	<b>332.035</b>	<b>366.877</b>	<b>238.206</b>	<b>4.252</b>	<b>-</b>	<b>544.894</b>
6.35.11.10 Prima directa no ganada	2.755.159	1.145.485	7.586	-	2.995.797	736.597	794.020	367.075	-	2.922.024
6.35.11.20 Prima aceptada no ganada	-	-	-	-	-	-	-	-	-	-
6.35.11.30 Prima cedida no ganada	2.630.041	1.145.485	4.930	-	2.663.762	369.720	555.814	362.823	-	2.377.130
<b>6.35.12.00 Prima retenida ganada</b>	<b>179.548</b>	<b>-</b>	<b>4.347</b>	<b>-</b>	<b>543.101</b>	<b>608.219</b>	<b>468.450</b>	<b>17.826</b>	<b>164</b>	<b>899.161</b>
6.35.12.10 Prima directa ganada	3.197.727	1.867.199	12.367	-	5.856.030	1.221.966	1.570.788	411.276	548	4.002.291
6.35.12.20 Prima aceptada ganada	-	-	-	-	-	-	-	-	-	-
6.35.12.30 Prima cedida ganada	3.018.179	1.867.199	8.020	-	5.312.929	613.747	1.102.338	393.450	384	3.103.130
<b>6.35.50.00 Otras reservas técnicas</b>	<b>-</b>	<b>-</b>	<b>-</b>	<b>-</b>	<b>-</b>	<b>-</b>	<b>-</b>	<b>-</b>	<b>-</b>	<b>-</b>
6.35.51.00 Test de adecuación de pasivos	-	-	-	-	-	-	-	-	-	-
6.35.52.00 Reserva seguros de títulos	-	-	-	-	-	-	-	-	-	-
6.35.53.00 Otras reservas técnicas	-	-	-	-	-	-	-	-	-	-
6.35.54.00 Reservas voluntarias	-	-	-	-	-	-	-	-	-	-
6.35.61.00 Reserva de riesgo en curso bruta	2.566.630	1.039.585	6.441	-	2.716.230	640.065	668.316	347.727	-	2.645.805
6.35.62.00 Reserva insuficiencia de primas bruta	-	-	-	-	-	-	-	-	-	-
6.35.63.00 Otras reservas técnicas brutas	-	-	-	-	-	-	-	-	-	-

FID CHILE SEGUROS GENERALES S.A.

NOTAS A LOS ESTADOS FINANCIEROS

AL 31 DE DICIEMBRE DE 2024

6.03 Cuadro de reservas (M\$), continuación

	Industria, Infraestructura y Comercio									
	21	22	23	24	25	26	27	28	29	30
6.35.10.00 Reserva de riesgo en curso	35.508	8	13.599	-	-	-	-	-	-	-
6.35.20.00 Reserva de insuficiencia de primas	-	3.741	2.373	-	-	-	-	-	-	-
<b>6.35.11.00 Prima retenida no ganada</b>	<b>40.420</b>	<b>9</b>	<b>15.402</b>	-	-	-	-	-	-	-
6.35.11.10 Prima directa no ganada	2.791.343	23	39.161	-	-	-	-	-	-	-
6.35.11.20 Prima aceptada no ganada	-	-	-	-	-	-	-	-	-	-
6.35.11.30 Prima cedida no ganada	2.750.923	14	23.759	-	-	-	-	-	-	-
<b>6.35.12.00 Prima retenida ganada</b>	<b>137.583</b>	<b>19</b>	<b>23.770</b>	-	-	-	-	-	-	-
6.35.12.10 Prima directa ganada	2.655.068	47	59.856	-	-	-	-	-	-	-
6.35.12.20 Prima aceptada ganada	-	-	-	-	-	-	-	-	-	-
6.35.12.30 Prima cedida ganada	2.517.485	28	36.086	-	-	-	-	-	-	-
<b>6.35.50.00 Otras reservas técnicas</b>	-	-	-	-	-	-	-	-	-	-
6.35.51.00 Test de adecuación de pasivos	-	-	-	-	-	-	-	-	-	-
6.35.52.00 Reserva seguros de títulos	-	-	-	-	-	-	-	-	-	-
6.35.53.00 Otras reservas técnicas	-	-	-	-	-	-	-	-	-	-
6.35.54.00 Reservas voluntarias	-	-	-	-	-	-	-	-	-	-
6.35.61.00 Reserva de riesgo en curso bruta	2.517.762	21	34.997	-	-	-	-	-	-	-
6.35.62.00 Reserva insuficiencia de primas bruta	-	-	9.371	6.058	-	-	-	-	-	-
6.35.63.00 Otras reservas técnicas brutas	-	-	-	-	-	-	-	-	-	-

FID CHILE SEGUROS GENERALES S.A.

NOTAS A LOS ESTADOS FINANCIEROS

AL 31 DE DICIEMBRE DE 2024

6.03 Cuadro de reservas (M\$), continuación

	Industria, Infraestructura y Comercio							Total Industria, Infraestructura y Comercio	Total 99
	31	32	33	34	35	36	50		
6.35.10.00 Reserva de riesgo en curso	84.993	-	-	-	-	44.407	63.137	17.027.604	26.294.573
6.35.20.00 Reserva de insuficiencia de primas	-	-	-	-	-	-	-	6.114	6.114
<b>6.35.11.00 Prima retenida no ganada</b>	<b>107.499</b>	-	-	-	-	<b>50.576</b>	<b>63.558</b>	<b>18.119.227</b>	<b>29.372.878</b>
6.35.11.10 Prima directa no ganada	244.756	-	-	-	-	95.495	66.746	74.609.355	97.381.399
6.35.11.20 Prima aceptada no ganada	-	-	-	-	-	-	-	-	-
6.35.11.30 Prima cedida no ganada	137.257	-	-	-	-	44.919	3.188	56.490.128	68.008.521
<b>6.35.12.00 Prima retenida ganada</b>	<b>181.510</b>	-	-	-	-	<b>62.951</b>	<b>57.763</b>	<b>17.749.918</b>	<b>50.440.912</b>
6.35.12.10 Prima directa ganada	479.343	-	-	-	-	117.042	162.887	103.437.088	155.119.821
6.35.12.20 Prima aceptada ganada	-	-	-	-	-	-	-	-	-
6.35.12.30 Prima cedida ganada	297.833	-	-	-	-	54.091	105.124	85.687.170	104.678.909
<b>6.35.50.00 Otras reservas técnicas</b>	-	-	-	-	-	-	-	-	-
6.35.51.00 Test de adecuación de pasivos	-	-	-	-	-	-	-	-	-
6.35.52.00 Reserva seguros de títulos	-	-	-	-	-	-	-	-	-
6.35.53.00 Otras reservas técnicas	-	-	-	-	-	-	-	-	-
6.35.54.00 Reservas voluntarias	-	-	-	-	-	-	-	-	-
6.35.61.00 Reserva de riesgo en curso bruta	190.466	-	-	-	-	84.793	66.684	70.203.514	89.400.681
6.35.62.00 Reserva insuficiencia de primas bruta	-	-	-	-	-	-	-	15.429	135.595
6.35.63.00 Otras reservas técnicas brutas	-	-	-	-	-	-	-	-	-



FID CHILE SEGUROS GENERALES S.A.

NOTAS A LOS ESTADOS FINANCIEROS

AL 31 DE DICIEMBRE DE 2024

**Cuadro 6.04 Cuadro de Datos**

*6.04.01 Cuadro de datos estadísticos por ramo*

	Individuales									
	1	2	3	4	5	6	7	8	9	10
6.04.01.01 Número de siniestros por ramo	86	-	96	86	-	57	-	3	12	2.864
6.04.01.02 Número de pólizas por ramo contratadas en el periodo	2.786	37	90	1	-	-	-	27	1	46.536
6.04.01.03 Total pólizas vigentes por ramo	2.644	34	87	1	-	-	-	24	1	41.210
6.04.01.04 Número de ítems vigentes por ramo	3.407	36	270	1	-	-	-	30	1	41.442
6.04.01.05 Número pólizas no vigentes por ramo	2.489	24	91	1	-	-	-	30	-	16.526
6.04.01.06 Número de asegurados por ramo - Personas naturales	1.971	13	174	1	-	-	-	21	-	9.387
6.04.01.07 Número de asegurados por ramo - Personas jurídicas	354	19	15	-	-	-	-	4	1	2.802

**6.04.02 Cuadro de datos varios por ramos**

6.04.02.01 Montos asegurados directos	969.826	8.718	3.839	-	-	-	-	4.589	-	493.867
6.04.02.02 Moneda nacional	963.747	8.718	3.839	-	-	-	-	4.589	-	493.867
6.04.02.03 Moneda extranjera	6.078	-	-	-	-	-	-	-	-	-
6.04.02.04 Montos asegurado retenido	335.294	1.665	1.520	-	-	-	-	1.606	-	246.938

FID CHILE SEGUROS GENERALES S.A.

NOTAS A LOS ESTADOS FINANCIEROS

AL 31 DE DICIEMBRE DE 2024

**Cuadro 6.04 Cuadro de Datos, continuación**

*6.04.01 Cuadro de datos estadísticos por ramo*

	Individuales									
	11	12	13	14	15	16	17	18	19	20
6.04.01.01 Número de siniestros por ramo	3	-	2	-	9	1.382	24	-	-	-
6.04.01.02 Número de pólizas por ramo contratadas en el periodo	26	-	-	-	112	58.400	334	1	-	25
6.04.01.03 Total pólizas vigentes por ramo	23	-	-	-	101	52.620	268	1	-	22
6.04.01.04 Número de ítems vigentes por ramo	23	-	-	-	113	52.656	416	1	-	41
6.04.01.05 Número pólizas no vigentes por ramo	29	-	-	-	102	6.531	191	2	-	24
6.04.01.06 Número de asegurados por ramo - Personas naturales	18	-	-	-	44	320	174	1	-	4
6.04.01.07 Número de asegurados por ramo - Personas jurídicas	2	-	-	-	49	138	89	-	-	15

**6.04.02 Cuadro de datos varios por ramos**

6.04.02.01 Montos asegurados directos	17.247	-	-	-	10.841	9.148.929	542.824	165	-	4.617
6.04.02.02 Moneda nacional	4.705	-	-	-	10.841	9.148.929	19.491	165	-	4.617
6.04.02.03 Moneda extranjera	12.542	-	-	-	-	-	523.333	-	-	-
6.04.02.04 Montos asegurado retenido	629	-	-	-	3.794	4.574.199	5.847	50	-	1.848

FID CHILE SEGUROS GENERALES S.A.

NOTAS A LOS ESTADOS FINANCIEROS

AL 31 DE DICIEMBRE DE 2024

**Cuadro 6.04 Cuadro de Datos, continuación**

*6.04.01 Cuadro de datos estadísticos por ramo*

	Individuales									
	21	22	23	24	25	26	27	28	29	30
6.04.01.01 Número de siniestros por ramo	-	4	13	-	-	-	-	-	-	-
6.04.01.02 Número de pólizas por ramo contratadas en el periodo	8	-	-	-	-	-	-	-	-	-
6.04.01.03 Total pólizas vigentes por ramo	4	-	1	-	-	-	-	-	-	-
6.04.01.04 Número de ítems vigentes por ramo	4	-	6	-	-	-	-	-	-	-
6.04.01.05 Número pólizas no vigentes por ramo	7	-	-	-	-	-	-	-	-	-
6.04.01.06 Número de asegurados por ramo - Personas naturales	2	-	-	-	-	-	-	-	-	-
6.04.01.07 Número de asegurados por ramo - Personas jurídicas	1	-	1	-	-	-	-	-	-	-

**6.04.02 Cuadro de datos varios por ramos**

6.04.02.01 Montos asegurados directos	1.557	-	636	-	-	-	-	-	-	-
6.04.02.02 Moneda nacional	1.557	-	636	-	-	-	-	-	-	-
6.04.02.03 Moneda extranjera	-	-	-	-	-	-	-	-	-	-
6.04.02.04 Montos asegurado retenido	623	-	267	-	-	-	-	-	-	-

FID CHILE SEGUROS GENERALES S.A.

NOTAS A LOS ESTADOS FINANCIEROS

AL 31 DE DICIEMBRE DE 2024

**Cuadro 6.04 Cuadro de Datos, continuación**

*6.04.01 Cuadro de datos estadísticos por ramo*

	Individuales							
	31	32	33	34	35	36	50	Total Individuales
6.04.01.01 Número de siniestros por ramo	-	54	-	-	-	1.969	1	6.665
6.04.01.02 Número de pólizas por ramo contratadas en el periodo	29.021	7.882	-	-	-	8	4	145.299
6.04.01.03 Total pólizas vigentes por ramo	26.161	7.858	-	-	-	7	4	131.071
6.04.01.04 Número de ítems vigentes por ramo	26.330	7.858	-	-	-	164	4	132.803
6.04.01.05 Número pólizas no vigentes por ramo	3.325	6.761	-	-	-	5	3	36.141
6.04.01.06 Número de asegurados por ramo - Personas naturales	134	-	-	-	-	114	4	12.382
6.04.01.07 Número de asegurados por ramo - Personas jurídicas	18	-	-	-	-	4	-	3.512

**6.04.02 Cuadro de datos varios por ramos**

6.04.02.01 Montos asegurados directos	32.011	-	-	-	-	-	479	11.240.145
6.04.02.02 Moneda nacional	32.011	-	-	-	-	-	479	10.698.191
6.04.02.03 Moneda extranjera	-	-	-	-	-	-	-	541.953
6.04.02.04 Montos asegurado retenido	25.486	-	-	-	-	-	168	5.199.934

FID CHILE SEGUROS GENERALES S.A.

NOTAS A LOS ESTADOS FINANCIEROS

AL 31 DE DICIEMBRE DE 2024

**Cuadro 6.04 Cuadro de Datos, continuación**

*6.04.01 Cuadro de datos estadísticos por ramo*

	Colectivos									
	1	2	3	4	5	6	7	8	9	10
6.04.01.01 Número de siniestros por ramo	2	-	1	-	-	1	-	-	1	482
6.04.01.02 Número de pólizas por ramo contratadas en el periodo	43	2	4	-	-	-	-	-	-	673
6.04.01.03 Total pólizas vigentes por ramo	41	2	4	-	-	-	-	-	-	623
6.04.01.04 Número de ítems vigentes por ramo	562	2	19	-	-	-	-	-	-	4.854
6.04.01.05 Número pólizas no vigentes por ramo	78	2	5	1	-	-	-	-	-	482
6.04.01.06 Número de asegurados por ramo - Personas naturales	213	1	1	-	-	-	-	-	-	168
6.04.01.07 Número de asegurados por ramo - Personas jurídicas	36	1	4	-	-	-	-	-	-	482

**6.04.02 Cuadro de datos varios por ramos**

6.04.02.01 Montos asegurados directos	67.197	1.172	1.315	-	-	-	-	-	-	185.784
6.04.02.02 Moneda nacional	67.197	1.172	1.315	-	-	-	-	-	-	185.784
6.04.02.03 Moneda extranjera	-	-	-	-	-	-	-	-	-	-
6.04.02.04 Montos asegurado retenido	26.175	266	533	-	-	-	-	-	-	92.850

FID CHILE SEGUROS GENERALES S.A.

NOTAS A LOS ESTADOS FINANCIEROS

AL 31 DE DICIEMBRE DE 2024

**Cuadro 6.04 Cuadro de Datos, continuación**

*6.04.01 Cuadro de datos estadísticos por ramo*

	Colectivos									
	11	12	13	14	15	16	17	18	19	20
6.04.01.01 Número de siniestros por ramo	-	-	-	-	-	408	-	-	-	-
6.04.01.02 Número de pólizas por ramo contratadas en el periodo	-	-	-	-	-	150	-	-	-	8
6.04.01.03 Total pólizas vigentes por ramo	-	-	-	-	-	132	-	-	-	6
6.04.01.04 Número de ítems vigentes por ramo	-	-	-	-	-	1.731	-	-	-	42
6.04.01.05 Número pólizas no vigentes por ramo	-	-	-	-	-	142	-	-	-	7
6.04.01.06 Número de asegurados por ramo - Personas naturales	-	-	-	-	-	108	-	-	-	-
6.04.01.07 Número de asegurados por ramo - Personas jurídicas	-	-	-	-	-	129	-	-	-	6

**6.04.02 Cuadro de datos varios por ramos**

6.04.02.01 Montos asegurados directos	-	-	-	-	-	142.493	-	-	-	4.830
6.04.02.02 Moneda nacional	-	-	-	-	-	142.493	-	-	-	4.830
6.04.02.03 Moneda extranjera	-	-	-	-	-	-	-	-	-	-
6.04.02.04 Montos asegurado retenido	-	-	-	-	-	71.266	-	-	-	1.932

FID CHILE SEGUROS GENERALES S.A.

NOTAS A LOS ESTADOS FINANCIEROS

AL 31 DE DICIEMBRE DE 2024

**Cuadro 6.04 Cuadro de Datos, continuación**

*6.04.01 Cuadro de datos estadísticos por ramo*

	Colectivos									
	21	22	23	24	25	26	27	28	29	30
6.04.01.01 Número de siniestros por ramo	-	-	-	-	-	-	-	-	-	-
6.04.01.02 Número de pólizas por ramo contratadas en el periodo	-	-	-	-	-	-	-	-	-	-
6.04.01.03 Total pólizas vigentes por ramo	-	-	-	-	-	-	-	-	-	-
6.04.01.04 Número de ítems vigentes por ramo	-	-	-	-	-	-	-	-	-	-
6.04.01.05 Número pólizas no vigentes por ramo	-	-	-	-	-	-	-	-	-	-
6.04.01.06 Número de asegurados por ramo - Personas naturales	-	-	-	-	-	-	-	-	-	-
6.04.01.07 Número de asegurados por ramo - Personas jurídicas	-	-	-	-	-	-	-	-	-	-

**6.04.02 Cuadro de datos varios por ramos**

6.04.02.01 Montos asegurados directos	-	-	-	-	-	-	-	-	-	-
6.04.02.02 Moneda nacional	-	-	-	-	-	-	-	-	-	-
6.04.02.03 Moneda extranjera	-	-	-	-	-	-	-	-	-	-
6.04.02.04 Montos asegurado retenido	-	-	-	-	-	-	-	-	-	-

FID CHILE SEGUROS GENERALES S.A.

NOTAS A LOS ESTADOS FINANCIEROS

AL 31 DE DICIEMBRE DE 2024

**Cuadro 6.04 Cuadro de Datos, continuación**

*6.04.01 Cuadro de datos estadísticos por ramo*

	Colectivos							
	31	32	33	34	35	36	50	Total Colectivos
6.04.01.01 Número de siniestros por ramo	1	-	-	-	-	357	-	1.253
6.04.01.02 Número de pólizas por ramo contratadas en el periodo	35	-	-	-	-	-	-	915
6.04.01.03 Total pólizas vigentes por ramo	31	-	-	-	-	-	-	839
6.04.01.04 Número de ítems vigentes por ramo	1.244	-	-	-	-	-	-	8.454
6.04.01.05 Número pólizas no vigentes por ramo	39	-	-	-	-	-	-	756
6.04.01.06 Número de asegurados por ramo - Personas naturales	536	-	-	-	-	-	-	1.027
6.04.01.07 Número de asegurados por ramo - Personas jurídicas	44	-	-	-	-	-	-	702

**6.04.02 Cuadro de datos varios por ramos**

6.04.02.01 Montos asegurados directos	95.261	-	-	-	-	-	-	498.052
6.04.02.02 Moneda nacional	95.261	-	-	-	-	-	-	498.052
6.04.02.03 Moneda extranjera	-	-	-	-	-	-	-	-
6.04.02.04 Montos asegurado retenido	35.605	-	-	-	-	-	-	228.627



FID CHILE SEGUROS GENERALES S.A.

NOTAS A LOS ESTADOS FINANCIEROS

AL 31 DE DICIEMBRE DE 2024

**Cuadro 6.04 Cuadro de Datos, continuación**

*6.04.01 Cuadro de datos estadísticos por ramo*

	Cartera hipotecaria									
	1	2	3	4	5	6	7	8	9	10
6.04.01.01 Número de siniestros por ramo	2.837	-	1.198	1.445	-	1.480	-	-	-	1
6.04.01.02 Número de pólizas por ramo contratadas en el periodo	91	-	-	-	-	-	-	-	-	-
6.04.01.03 Total pólizas vigentes por ramo	13	-	-	-	-	-	-	-	-	-
6.04.01.04 Número de ítems vigentes por ramo	410.141	-	-	-	-	-	-	-	-	-
6.04.01.05 Número pólizas no vigentes por ramo	99	-	-	-	-	-	-	-	-	-
6.04.01.06 Número de asegurados por ramo - Personas naturales	342.583	-	-	-	-	-	-	-	-	-
6.04.01.07 Número de asegurados por ramo - Personas jurídicas	7.437	-	-	-	-	-	-	-	-	-

**6.04.02 Cuadro de datos varios por ramos**

6.04.02.01 Montos asegurados directos	16.668.389	-	-	-	-	-	-	-	-	-
6.04.02.02 Moneda nacional	16.668.389	-	-	-	-	-	-	-	-	-
6.04.02.03 Moneda extranjera	-	-	-	-	-	-	-	-	-	-
6.04.02.04 Montos asegurado retenido	14.693.838	-	-	-	-	-	-	-	-	-

FID CHILE SEGUROS GENERALES S.A.

NOTAS A LOS ESTADOS FINANCIEROS

AL 31 DE DICIEMBRE DE 2024

**Cuadro 6.04 Cuadro de Datos, continuación**

*6.04.01 Cuadro de datos estadísticos por ramo*

	Cartera hipotecaria									
	11	12	13	14	15	16	17	18	19	20
6.04.01.01 Número de siniestros por ramo	-	-	-	-	-	-	-	-	-	-
6.04.01.02 Número de pólizas por ramo contratadas en el periodo	-	-	-	-	-	-	-	-	-	-
6.04.01.03 Total pólizas vigentes por ramo	-	-	-	-	-	-	-	-	-	-
6.04.01.04 Número de ítems vigentes por ramo	-	-	-	-	-	-	-	-	-	-
6.04.01.05 Número pólizas no vigentes por ramo	-	-	-	-	-	-	-	-	-	-
6.04.01.06 Número de asegurados por ramo - Personas naturales	-	-	-	-	-	-	-	-	-	-
6.04.01.07 Número de asegurados por ramo - Personas jurídicas	-	-	-	-	-	-	-	-	-	-

**6.04.02 Cuadro de datos varios por ramos**

6.04.02.01 Montos asegurados directos	-	-	-	-	-	-	-	-	-	-
6.04.02.02 Moneda nacional	-	-	-	-	-	-	-	-	-	-
6.04.02.03 Moneda extranjera	-	-	-	-	-	-	-	-	-	-
6.04.02.04 Montos asegurado retenido	-	-	-	-	-	-	-	-	-	-

FID CHILE SEGUROS GENERALES S.A.

NOTAS A LOS ESTADOS FINANCIEROS

AL 31 DE DICIEMBRE DE 2024

**Cuadro 6.04 Cuadro de Datos, continuación**

*6.04.01 Cuadro de datos estadísticos por ramo*

	Cartera hipotecaria									
	21	22	23	24	25	26	27	28	29	30
6.04.01.01 Número de siniestros por ramo	-	-	-	-	-	-	-	-	-	-
6.04.01.02 Número de pólizas por ramo contratadas en el periodo	-	-	-	-	-	-	-	-	-	-
6.04.01.03 Total pólizas vigentes por ramo	-	-	-	-	-	-	-	-	-	-
6.04.01.04 Número de ítems vigentes por ramo	-	-	-	-	-	-	-	-	-	-
6.04.01.05 Número pólizas no vigentes por ramo	-	-	-	-	-	-	-	-	-	-
6.04.01.06 Número de asegurados por ramo - Personas naturales	-	-	-	-	-	-	-	-	-	-
6.04.01.07 Número de asegurados por ramo - Personas jurídicas	-	-	-	-	-	-	-	-	-	-

**6.04.02 Cuadro de datos varios por ramos**

6.04.02.01 Montos asegurados directos	-	-	-	-	-	-	-	-	-	-
6.04.02.02 Moneda nacional	-	-	-	-	-	-	-	-	-	-
6.04.02.03 Moneda extranjera	-	-	-	-	-	-	-	-	-	-
6.04.02.04 Montos asegurado retenido	-	-	-	-	-	-	-	-	-	-

FID CHILE SEGUROS GENERALES S.A.

NOTAS A LOS ESTADOS FINANCIEROS

AL 31 DE DICIEMBRE DE 2024

**Cuadro 6.04 Cuadro de Datos, continuación**

*6.04.01 Cuadro de datos estadísticos por ramo*

	Cartera hipotecaria							
	31	32	33	34	35	36	50	Total Cartera Hipotecaria
6.04.01.01 Número de siniestros por ramo	-	-	-	-	-	-	-	6.961
6.04.01.02 Número de pólizas por ramo contratadas en el periodo	-	-	-	-	-	-	-	91
6.04.01.03 Total pólizas vigentes por ramo	-	-	-	-	-	-	-	13
6.04.01.04 Número de ítems vigentes por ramo	-	-	-	-	-	-	-	410.141
6.04.01.05 Número pólizas no vigentes por ramo	-	-	-	-	-	-	-	99
6.04.01.06 Número de asegurados por ramo - Personas naturales	-	-	-	-	-	-	-	342.583
6.04.01.07 Número de asegurados por ramo - Personas jurídicas	-	-	-	-	-	-	-	7.437

**6.04.02 Cuadro de datos varios por ramos**

6.04.02.01 Montos asegurados directos	-	-	-	-	-	-	-	16.668.389
6.04.02.02 Moneda nacional	-	-	-	-	-	-	-	16.668.389
6.04.02.03 Moneda extranjera	-	-	-	-	-	-	-	-
6.04.02.04 Montos asegurado retenido	-	-	-	-	-	-	-	14.693.838

FID CHILE SEGUROS GENERALES S.A.

NOTAS A LOS ESTADOS FINANCIEROS

AL 31 DE DICIEMBRE DE 2024

**Cuadro 6.04 Cuadro de Datos, continuación**

*6.04.01 Cuadro de datos estadísticos por ramo*

	Cartera consumo									
	1	2	3	4	5	6	7	8	9	10
6.04.01.01 Número de siniestros por ramo	-	-	-	-	-	-	-	-	-	-
6.04.01.02 Número de pólizas por ramo contratadas en el periodo	-	-	-	-	-	-	-	-	-	-
6.04.01.03 Total pólizas vigentes por ramo	-	-	-	-	-	-	-	-	-	-
6.04.01.04 Número de ítems vigentes por ramo	-	-	-	-	-	-	-	-	-	-
6.04.01.05 Número pólizas no vigentes por ramo	-	-	-	-	-	-	-	-	-	-
6.04.01.06 Número de asegurados por ramo - Personas naturales	-	-	-	-	-	-	-	-	-	-
6.04.01.07 Número de asegurados por ramo - Personas jurídicas	-	-	-	-	-	-	-	-	-	-

**6.04.02 Cuadro de datos varios por ramos**

6.04.02.01 Montos asegurados directos	-	-	-	-	-	-	-	-	-	-
6.04.02.02 Moneda nacional	-	-	-	-	-	-	-	-	-	-
6.04.02.03 Moneda extranjera	-	-	-	-	-	-	-	-	-	-
6.04.02.04 Montos asegurado retenido	-	-	-	-	-	-	-	-	-	-

FID CHILE SEGUROS GENERALES S.A.

NOTAS A LOS ESTADOS FINANCIEROS

AL 31 DE DICIEMBRE DE 2024

**Cuadro 6.04 Cuadro de Datos, continuación**

*6.04.01 Cuadro de datos estadísticos por ramo*

	Cartera consumo									
	11	12	13	14	15	16	17	18	19	20
6.04.01.01 Número de siniestros por ramo	-	-	-	-	-	-	-	-	-	-
6.04.01.02 Número de pólizas por ramo contratadas en el periodo	-	-	-	-	-	-	-	-	-	-
6.04.01.03 Total pólizas vigentes por ramo	-	-	-	-	-	-	-	-	-	-
6.04.01.04 Número de ítems vigentes por ramo	-	-	-	-	-	-	-	-	-	-
6.04.01.05 Número pólizas no vigentes por ramo	-	-	-	-	-	-	-	-	-	-
6.04.01.06 Número de asegurados por ramo - Personas naturales	-	-	-	-	-	-	-	-	-	-
6.04.01.07 Número de asegurados por ramo - Personas jurídicas	-	-	-	-	-	-	-	-	-	-

**6.04.02 Cuadro de datos varios por ramos**

6.04.02.01 Montos asegurados directos	-	-	-	-	-	-	-	-	-	-
6.04.02.02 Moneda nacional	-	-	-	-	-	-	-	-	-	-
6.04.02.03 Moneda extranjera	-	-	-	-	-	-	-	-	-	-
6.04.02.04 Montos asegurado retenido	-	-	-	-	-	-	-	-	-	-

FID CHILE SEGUROS GENERALES S.A.

NOTAS A LOS ESTADOS FINANCIEROS

AL 31 DE DICIEMBRE DE 2024

**Cuadro 6.04 Cuadro de Datos, continuación**

*6.04.01 Cuadro de datos estadísticos por ramo*

	Cartera consumo									
	21	22	23	24	25	26	27	28	29	30
6.04.01.01 Número de siniestros por ramo	-	-	-	-	-	-	-	-	-	-
6.04.01.02 Número de pólizas por ramo contratadas en el periodo	-	-	-	-	-	-	-	-	-	-
6.04.01.03 Total pólizas vigentes por ramo	-	-	-	-	-	-	-	-	-	-
6.04.01.04 Número de ítems vigentes por ramo	-	-	-	-	-	-	-	-	-	-
6.04.01.05 Número pólizas no vigentes por ramo	-	-	-	-	-	-	-	-	-	-
6.04.01.06 Número de asegurados por ramo - Personas naturales	-	-	-	-	-	-	-	-	-	-
6.04.01.07 Número de asegurados por ramo - Personas jurídicas	-	-	-	-	-	-	-	-	-	-

**6.04.02 Cuadro de datos varios por ramos**

6.04.02.01 Montos asegurados directos	-	-	-	-	-	-	-	-	-	-
6.04.02.02 Moneda nacional	-	-	-	-	-	-	-	-	-	-
6.04.02.03 Moneda extranjera	-	-	-	-	-	-	-	-	-	-
6.04.02.04 Montos asegurado retenido	-	-	-	-	-	-	-	-	-	-

FID CHILE SEGUROS GENERALES S.A.

NOTAS A LOS ESTADOS FINANCIEROS

AL 31 DE DICIEMBRE DE 2024

**Cuadro 6.04 Cuadro de Datos, continuación**

*6.04.01 Cuadro de datos estadísticos por ramo*

	Cartera consumo							
	31	32	33	34	35	36	50	Total Cartera Consumo
6.04.01.01 Número de siniestros por ramo	-	-	-	-	-	-	-	-
6.04.01.02 Número de pólizas por ramo contratadas en el periodo	-	-	-	-	-	-	-	-
6.04.01.03 Total pólizas vigentes por ramo	-	-	-	-	-	-	-	-
6.04.01.04 Número de ítems vigentes por ramo	-	-	-	-	-	-	-	-
6.04.01.05 Número pólizas no vigentes por ramo	-	-	-	-	-	-	-	-
6.04.01.06 Número de asegurados por ramo - Personas naturales	-	-	-	-	-	-	-	-
6.04.01.07 Número de asegurados por ramo - Personas jurídicas	-	-	-	-	-	-	-	-

**6.04.02 Cuadro de datos varios por ramos**

6.04.02.01 Montos asegurados directos	-	-	-	-	-	-	-	-
6.04.02.02 Moneda nacional	-	-	-	-	-	-	-	-
6.04.02.03 Moneda extranjera	-	-	-	-	-	-	-	-
6.04.02.04 Montos asegurado retenido	-	-	-	-	-	-	-	-



FID CHILE SEGUROS GENERALES S.A.

NOTAS A LOS ESTADOS FINANCIEROS

AL 31 DE DICIEMBRE DE 2024

**Cuadro 6.04 Cuadro de Datos, continuación**

*6.04.01 Cuadro de datos estadísticos por ramo*

	Otra cartera									
	1	2	3	4	5	6	7	8	9	10
6.04.01.01 Número de siniestros por ramo	5	-	-	-	-	3	-	-	-	3.884
6.04.01.02 Número de pólizas por ramo contratadas en el periodo	172	-	-	-	-	-	-	-	-	40.403
6.04.01.03 Total pólizas vigentes por ramo	130	-	-	-	-	-	-	-	-	33.086
6.04.01.04 Número de ítems vigentes por ramo	135	-	-	-	-	-	-	-	-	33.092
6.04.01.05 Número pólizas no vigentes por ramo	354	-	-	-	-	-	-	-	-	31.666
6.04.01.06 Número de asegurados por ramo - Personas naturales	113	-	-	-	-	-	-	-	-	32.032
6.04.01.07 Número de asegurados por ramo - Personas jurídicas	9	-	-	-	-	-	-	-	-	332

**6.04.02 Cuadro de datos varios por ramos**

6.04.02.01 Montos asegurados directos	3.094	-	-	-	-	-	-	-	-	831.695
6.04.02.02 Moneda nacional	3.094	-	-	-	-	-	-	-	-	831.695
6.04.02.03 Moneda extranjera	-	-	-	-	-	-	-	-	-	-
6.04.02.04 Montos asegurado retenido	1.333	-	-	-	-	-	-	-	-	415.848

FID CHILE SEGUROS GENERALES S.A.

NOTAS A LOS ESTADOS FINANCIEROS

AL 31 DE DICIEMBRE DE 2024

**Cuadro 6.04 Cuadro de Datos, continuación**

*6.04.01 Cuadro de datos estadísticos por ramo*

	Otra cartera									
	11	12	13	14	15	16	17	18	19	20
6.04.01.01 Número de siniestros por ramo	-	-	-	-	-	817	-	-	-	-
6.04.01.02 Número de pólizas por ramo contratadas en el periodo	-	-	-	-	-	6.483	-	-	-	-
6.04.01.03 Total pólizas vigentes por ramo	-	-	-	-	-	5.742	-	-	-	-
6.04.01.04 Número de ítems vigentes por ramo	-	-	-	-	-	5.757	-	-	-	-
6.04.01.05 Número pólizas no vigentes por ramo	-	-	-	-	1	745	-	-	-	-
6.04.01.06 Número de asegurados por ramo - Personas naturales	-	-	-	-	-	5.452	-	-	-	-
6.04.01.07 Número de asegurados por ramo - Personas jurídicas	-	-	-	-	-	156	-	-	-	-

**6.04.02 Cuadro de datos varios por ramos**

6.04.02.01 Montos asegurados directos	-	-	-	-	-	124.251	-	-	-	-
6.04.02.02 Moneda nacional	-	-	-	-	-	124.251	-	-	-	-
6.04.02.03 Moneda extranjera	-	-	-	-	-	-	-	-	-	-
6.04.02.04 Montos asegurado retenido	-	-	-	-	-	62.126	-	-	-	-

FID CHILE SEGUROS GENERALES S.A.

NOTAS A LOS ESTADOS FINANCIEROS

AL 31 DE DICIEMBRE DE 2024

**Cuadro 6.04 Cuadro de Datos, continuación**

*6.04.01 Cuadro de datos estadísticos por ramo*

	Otra cartera									
	21	22	23	24	25	26	27	28	29	30
6.04.01.01 Número de siniestros por ramo	-	-	-	-	-	-	-	-	-	-
6.04.01.02 Número de pólizas por ramo contratadas en el periodo	-	-	-	-	-	-	-	-	-	-
6.04.01.03 Total pólizas vigentes por ramo	-	-	-	-	-	-	-	-	-	-
6.04.01.04 Número de ítems vigentes por ramo	-	-	-	-	-	-	-	-	-	-
6.04.01.05 Número pólizas no vigentes por ramo	-	-	-	-	-	-	-	-	-	-
6.04.01.06 Número de asegurados por ramo - Personas naturales	-	-	-	-	-	-	-	-	-	-
6.04.01.07 Número de asegurados por ramo - Personas jurídicas	-	-	-	-	-	-	-	-	-	-

**6.04.02 Cuadro de datos varios por ramos**

6.04.02.01 Montos asegurados directos	-	-	-	-	-	-	-	-	-	-
6.04.02.02 Moneda nacional	-	-	-	-	-	-	-	-	-	-
6.04.02.03 Moneda extranjera	-	-	-	-	-	-	-	-	-	-
6.04.02.04 Montos asegurado retenido	-	-	-	-	-	-	-	-	-	-

FID CHILE SEGUROS GENERALES S.A.

NOTAS A LOS ESTADOS FINANCIEROS

AL 31 DE DICIEMBRE DE 2024

**Cuadro 6.04 Cuadro de Datos, continuación**

*6.04.01 Cuadro de datos estadísticos por ramo*

	Otra cartera								Total Masivo
	31	32	33	34	35	36	50	Total Otra Cartera	
6.04.01.01 Número de siniestros por ramo	-	-	-	-	-	368	4.747	9.824	16.785
6.04.01.02 Número de pólizas por ramo contratadas en el periodo	10.068	-	-	-	-	-	41.358	98.484	98.575
6.04.01.03 Total pólizas vigentes por ramo	3.240	-	-	-	-	-	38.147	80.345	80.358
6.04.01.04 Número de ítems vigentes por ramo	3.240	-	-	-	-	-	38.147	80.371	490.512
6.04.01.05 Número pólizas no vigentes por ramo	7.518	-	-	-	-	-	35.055	75.339	75.438
6.04.01.06 Número de asegurados por ramo - Personas naturales	3.061	-	-	-	-	-	34.180	74.838	417.421
6.04.01.07 Número de asegurados por ramo - Personas jurídicas	89	-	-	-	-	-	1	587	8.024

**6.04.02 Cuadro de datos varios por ramos**

6.04.02.01 Montos asegurados directos	34.088	-	-	-	-	-	8.584	1.001.712	17.670.101
6.04.02.02 Moneda nacional	34.088	-	-	-	-	-	8.584	1.001.712	17.670.101
6.04.02.03 Moneda extranjera	-	-	-	-	-	-	-	-	-
6.04.02.04 Montos asegurado retenido	34.088	-	-	-	-	-	8.584	521.979	15.215.817

FID CHILE SEGUROS GENERALES S.A.

NOTAS A LOS ESTADOS FINANCIEROS

AL 31 DE DICIEMBRE DE 2024

**Cuadro 6.04 Cuadro de Datos, continuación**

*6.04.01 Cuadro de datos estadísticos por ramo*

	Industria, Infraestructura y Comercio									
	1	2	3	4	5	6	7	8	9	10
6.04.01.01 Número de siniestros por ramo	776	10	173	53	2	162	4	76	27	1.469
6.04.01.02 Número de pólizas por ramo contratadas en el periodo	5.769	445	388	4	-	-	7	227	3	1.655
6.04.01.03 Total pólizas vigentes por ramo	5.404	442	381	4	-	-	8	197	3	1.552
6.04.01.04 Número de ítems vigentes por ramo	16.214	1.184	964	4	-	-	70	508	3	13.138
6.04.01.05 Número pólizas no vigentes por ramo	5.209	352	279	5	-	-	11	253	5	1.853
6.04.01.06 Número de asegurados por ramo - Personas naturales	1.344	20	82	2	-	-	-	15	-	386
6.04.01.07 Número de asegurados por ramo - Personas jurídicas	2.825	382	226	2	-	-	6	167	3	745

**6.04.02 Cuadro de datos varios por ramos**

6.04.02.01 Montos asegurados directos	18.502.028	1.492.424	2.717.154	510	-	-	2.753.811	78.216	31	617.516
6.04.02.02 Moneda nacional	13.081.838	732.513	2.355.725	510	-	-	570.084	75.992	31	617.516
6.04.02.03 Moneda extranjera	5.420.189	759.911	361.429	-	-	-	2.183.727	2.224	-	-
6.04.02.04 Montos asegurado retenido	2.747.263	125.655	13.254	204	-	-	2.279	21.803	11	308.448

FID CHILE SEGUROS GENERALES S.A.

NOTAS A LOS ESTADOS FINANCIEROS

AL 31 DE DICIEMBRE DE 2024

**Cuadro 6.04 Cuadro de Datos, continuación**

*6.04.01 Cuadro de datos estadísticos por ramo*

	Industria, Infraestructura y Comercio									
	11	12	13	14	15	16	17	18	19	20
6.04.01.01 Número de siniestros por ramo	16	1	1	-	118	1.462	60	5	-	116
6.04.01.02 Número de pólizas por ramo contratadas en el periodo	244	15	-	-	907	435	791	44	2	611
6.04.01.03 Total pólizas vigentes por ramo	215	15	-	-	864	412	626	15	-	600
6.04.01.04 Número de ítems vigentes por ramo	451	67	-	-	1.293	12.981	2.958	18	-	5.224
6.04.01.05 Número pólizas no vigentes por ramo	234	16	-	-	783	521	698	50	2	598
6.04.01.06 Número de asegurados por ramo - Personas naturales	26	1	-	-	118	153	60	-	-	28
6.04.01.07 Número de asegurados por ramo - Personas jurídicas	76	11	-	-	590	273	432	15	-	290

**6.04.02 Cuadro de datos varios por ramos**

6.04.02.01 Montos asegurados directos	3.822.458	249.026	-	-	670.377	1.254.733	235.399	11.891	-	1.384.787
6.04.02.02 Moneda nacional	80.898	-	-	-	436.459	1.254.733	234.652	2.176	-	1.066.679
6.04.02.03 Moneda extranjera	3.741.560	249.026	-	-	233.919	-	747	9.715	-	318.108
6.04.02.04 Montos asegurado retenido	13.983	-	-	-	155.501	629.020	70.620	653	-	184.376

FID CHILE SEGUROS GENERALES S.A.

NOTAS A LOS ESTADOS FINANCIEROS

AL 31 DE DICIEMBRE DE 2024

**Cuadro 6.04 Cuadro de Datos, continuación**

*6.04.01 Cuadro de datos estadísticos por ramo*

	Industria, Infraestructura y Comercio									
	21	22	23	24	25	26	27	28	29	30
6.04.01.01 Número de siniestros por ramo	21	9	5	-	-	-	-	-	-	-
6.04.01.02 Número de pólizas por ramo contratadas en el periodo	128	-	29	-	-	-	-	-	-	-
6.04.01.03 Total pólizas vigentes por ramo	92	-	28	-	-	-	-	-	-	-
6.04.01.04 Número de ítems vigentes por ramo	92	-	131	-	-	-	-	-	-	-
6.04.01.05 Número pólizas no vigentes por ramo	122	-	25	-	-	-	-	-	-	-
6.04.01.06 Número de asegurados por ramo - Personas naturales	4	-	-	-	-	-	-	-	-	-
6.04.01.07 Número de asegurados por ramo - Personas jurídicas	51	-	25	-	-	-	-	-	-	-

**6.04.02 Cuadro de datos varios por ramos**

6.04.02.01 Montos asegurados directos	1.234.163	-	8.693	-	-	-	-	-	-	-
6.04.02.02 Moneda nacional	924.989	-	7.190	-	-	-	-	-	-	-
6.04.02.03 Moneda extranjera	309.174	-	1.504	-	-	-	-	-	-	-
6.04.02.04 Montos asegurado retenido	35.060	-	3.334	-	-	-	-	-	-	-

FID CHILE SEGUROS GENERALES S.A.

NOTAS A LOS ESTADOS FINANCIEROS

AL 31 DE DICIEMBRE DE 2024

**Cuadro 6.04 Cuadro de Datos, continuación**

*6.04.01 Cuadro de datos estadísticos por ramo*

	Industria, Infraestructura y Comercio								Total 99
	31	32	33	34	35	36	50	Total Industria, Infraestructura y Comercio	
6.04.01.01 Número de siniestros por ramo	10	-	-	-	-	1.406	11	5.993	30.696
6.04.01.02 Número de pólizas por ramo contratadas en el periodo	467	-	-	-	-	-	6	12.177	256.966
6.04.01.03 Total pólizas vigentes por ramo	411	-	-	-	-	-	6	11.275	223.543
6.04.01.04 Número de ítems vigentes por ramo	4.814	-	-	-	-	-	96	60.210	691.979
6.04.01.05 Número pólizas no vigentes por ramo	450	-	-	-	-	-	4	11.470	123.805
6.04.01.06 Número de asegurados por ramo - Personas naturales	964	-	-	-	-	-	1	3.204	434.034
6.04.01.07 Número de asegurados por ramo - Personas jurídicas	114	-	-	-	-	-	5	6.238	18.476

**6.04.02 Cuadro de datos varios por ramos**

6.04.02.01 Montos asegurados directos	296.057	-	-	-	-	-	5.607	35.334.881	64.743.179
6.04.02.02 Moneda nacional	295.788	-	-	-	-	-	685	21.738.458	50.604.802
6.04.02.03 Moneda extranjera	269	-	-	-	-	-	4.922	13.596.424	14.138.377
6.04.02.04 Montos asegurado retenido	116.042	-	-	-	-	-	1.963	4.429.469	25.073.847



FID CHILE SEGUROS GENERALES S.A.

NOTAS A LOS ESTADOS FINANCIEROS

AL 31 DE DICIEMBRE DE 2024

**Cuadro 6.04 Cuadro de Datos, continuación**

*6.04.03 Cuadro de datos estadísticos por ramo*

	Individuales	Colectivos	Cartera Hipotecaria	Cartera Consumo	Otra Cartera	Masivo	Industria, infraestructura y comercio
6.04.03.01 Número de siniestros	5.925	1.151	6.961	-	9.124	16.085	5.233
6.04.03.02 Número de pólizas contratadas en el periodo	86.883	894	91	-	88.485	88.576	10.726
6.04.03.03 Total pólizas vigentes	78.409	818	13	-	71.732	71.745	9.880
6.04.03.04 Número de ítems vigentes	79.632	7.054	410.141	-	71.754	481.895	51.457
6.04.03.05 Número pólizas no vigentes	29.342	734	99	-	73.646	73.745	10.140
6.04.03.06 Número de asegurados por subdivisión de ramos - Personas naturales	11.398	959	342.583	-	66.590	409.173	2.874
6.04.03.07 Número de asegurados por subdivisión de ramos - Personas jurídicas	3.305	581	7.437	-	338	7.775	4.301

**6.04.04 Cuadro de datos estadísticos total**

6.04.04.01 Número de asegurados totales - personas naturales	423.612
6.04.04.02 Número de asegurados totales - personas jurídicas	14.881



12



**DECLARACIÓN DE  
RESPONSABILIDAD  
SOBRE LA MEMORIA**

Los suscritos declaran, bajo juramento, que la información incorporada en la presente Memoria Anual es veraz.

Fernando Cámara Lodigiani
RUT 5.862.380-6
Presidente

José Manuel Álvarez Quintero
Pasaporte PAH972998
Vicepresidente

Andre Simões Cardoso
Pasaporte P867667
Director

Luis Jaime Marques
Pasaporte N367592
Director

María Isabel Toucedo Lage
Pasaporte C679775
Directora

Filipe Santos Martins
Pasaporte P155139
Director

Marcelo Compagnon Quintana
RUT 4.684.366-5
Director

Benjamín Lea-Plaza Edwards
RUT 7.013.398-9
Gerente General



SEGUROS DESDE 1808



**FID Chile Seguros Generales S.A.**

Av. Vitacura 2939 | piso 16, oficina 1601 | Las Condes, Santiago.

☎ 800 71 88 00