FID

SEGUROS DESDE 1808

2022 MEMORIA

#PARAQUELAVIDANOSEDETENGA

FID CHILE SEGUROS GENERALES S.A.

FID

SEGUROS DESDE 1808

Para que la vida no se detenga

FID Chile Seguros Generales S.A.
Av. Vitacura 2939, piso 16, oficina 1601, Las Condes, Santiago.
600 399 1000

ÍNDICE

01 CARTA DEL PRESIDENTE DEL DIRECTORIO 07

02 NUESTRA CULTURA 11

03 PILARES ESTRATÉGICOS 13

04 IDENTIFICACIÓN DE LA ENTIDAD 15
- a) Identificación básica; 16
- b) Documentos constitutivos; 16
- c) Información de contacto. 16

05 DESCRIPCIÓN DEL ÁMBITO DE NEGOCIOS 17
- a) Información histórica de la entidad; 18
- b) Sector Industrial; 18
- c) Nuestros principales hitos; 19
- d) Propiedades e Instalaciones; 20
- e) Factores de Riesgo; 20
- f) Planes de Inversión. 21

06 PROPIEDAD Y ACCIONES 22
- a) Propiedad; 23
- b) Acciones, sus características y derechos. 23

07 RESPONSABILIDAD SOCIAL Y DESARROLLO SOSTENIBLE 25

08 ADMINISTRACIÓN Y PERSONAL 27
- a) Organigrama; 28
- b) Directorio; 29
- c) Comité de directores - Artículo 50 bis Ley N° 18.46; 30
- d) Asesorías contratadas por el Directorio; 30
- e) Participación de Directores y Ejecutivos Principales en la Sociedad; 30
- f) Ejecutivos principales; 30
- g) Remuneraciones de los Ejecutivos Principales. 32
- h) Información sobre subsidiarias y asociadas e inversiones en otras sociedades 32

09 INFORMACIÓN SOBRE HECHOS RELEVANTES O ESENCIALES 33

10 SÍNTESIS DE COMENTARIOS Y PROPOSICIONES DE ACCIONISTAS Y DEL COMITÉ DE DIRECTORES 38

11 INFORMES FINANCIEROS 40

12 DECLARACIÓN DE RESPONSABILIDAD SOBRE LA MEMORIA 349

01 CARTA DEL PRESIDENTE DEL DIRECTORIO

Estimados accionistas:

Al igual que todos los años, me es muy grato presentar la Memoria Anual correspondiente al ejercicio 2022 de FID Seguros.

A comienzos de enero, nos reunimos en nuestras oficinas de Santiago conectados con las Sucursales y Centros de Negocios de todo el país para celebrar nuestro tercer año de operaciones y, al mismo tiempo, presentar el Plan Estratégico para el 2023. Asimismo, hicimos un balance del cierre del año anterior, el que estuvo acompañado de nuevos logros en todas las áreas de la Compañía.

Fernando Cámbara Lodigiani
Presidente del Directorio
FID Chile Seguros Generales S.A.

2022 fue un año muy complejo a nivel macroeconómico, en particular en Chile y en general en el mundo. Si comenzamos a enumerar, la llegada de una guerra en Europa saliendo de la pandemia (y que ya cumple un año), en un mundo absolutamente interdependiente de acontecimientos políticos y económicos, derivó en serias repercusiones económicas tanto para Chile como el resto del orbe.

Altas tasas de inflación que no se conocían en el mundo desarrollado -por más de 50 años- y en Chile igualmente las más altas de hace 25 años. Adicionalmente, una crisis en la cadena logística, y una incertidumbre en los mercados financieros y de inversiones generaron que el valor de los activos se depreciara junto con la inflación. Como resultado de todo esto, los bancos centrales incrementaron sus tasas de interés para frenar el consumo y la inflación, con lo que, en definitiva, ha afectado a todas las economías, en especial a las más débiles.

En este escenario impredecible, se agregó la incertidumbre de un nuevo Gobierno con un programa muy ambicioso de mucho costo en el presupuesto en una economía ya turbulenta, generando pocas certezas a nivel local y bajas expectativas de crecimiento e inversión.

A pesar de las variables exógenas, FID Seguros cerró un año en que se consiguieron todos los objetivos trazados en nuestra estrategia para el 2022.

En el plano de la gestión comercial, incrementamos nuestras ventas en un 56% si comparamos con el cierre del ejercicio 2021, y lo que resulta más meritorio es que superamos nuestro presupuesto en un 17%, con ventas de UF 2.754.690. Por ramo y producto las ventas de la Compañía tuvieron un incremento en un 27% en Vehículos Motorizados respecto del ejercicio anterior, Incendio y Líneas Aliadas un incremento de 76%, y el resto de las líneas un incremento de 52%, con lo cual la composición de la cartera de FID quedó conformada por:

VEHÍCULOS MOTORIZADOS	UF 675.987
INCENDIO Y LÍNEAS ALIADAS	UF 1.444.797
RESTO DE RAMOS	UF 633.906

En cuanto a la gestión de la Compañía en el 2022, cabe mencionar las acciones realizadas con proyectos de corto plazo y de alto impacto. A modo de ejemplo, el Plan Mario, permitió corregir la tasa de siniestralidad de vehículos en un mercado muy golpeado por el tipo de cambio y la alta frecuencia de robos de vehículos, la cual venía creciendo fuertemente en el primer trimestre del ejercicio 2022.

La administración de la Compañía reaccionó rápidamente a esta coyuntura de alta siniestralidad, e independiente de los controles permanentes de tendencias de costos medios y primas de vehículos, propuso confeccionar y ejecutar planes, con el objetivo de corregir la siniestralidad de nuestra cartera, mejorando márgenes a través de una acción que comprometió a todas las áreas de la Compañía. Pricing y Siniestros corrigieron la tarificación y suscripción de marcas de mayor exposición, y mejoraron la gestión de

siniestros en cuanto a ajustes y recuperos, respectivamente; el área Técnica contribuyó al uso óptimo del K en riesgos de Ramos Varios; y, por último, el área de Finanzas reforzó la eficiencia en cobranza.

Cabe destacar que estas acciones específicas y de corto plazo fueron monitoreadas en cada Directorio, logrando al final del período una siniestralidad de vehículos de un 72% acumulado del año (cuando la meta era pasar de 86% de siniestralidad a un 76%). Asimismo, esta readecuación en los apetitos de riesgo de vehículos y el desarrollo de nuevos modelos de Pricing -considerando la exposición de las diferentes marcas de vehículos al riesgo de robo- nos permitió acceder a nuevos mix de carteras, aspecto que posibilitó potenciar los canales de venta, especialmente los masivos, que están recuperando sus ventas y son dimensión relevante para los seguros de Vehículos Motorizados.

En cuanto a la gestión técnica, de operaciones y finanzas, los ramos no vehículos siguieron mostrando crecimiento y buenos márgenes que, salvo incendio y terremoto -dado que aún son cifras pequeñas-, se ha puesto énfasis en desarrollarlos como Transportes. Esperamos que, en el mediano plazo, exploten su crecimiento al terminar de confeccionar las aplicaciones para la Suscripción de pólizas flotantes (una herramienta que permite facilitar a Corredores y Compañía la gestión de este ramo de Transportes).

Así también, la Compañía ha seguido incorporando y desarrollando los productos paquetizados existentes en nuestro Portal de Corredores (FIDWEB) para ponerlos a disposición de nuestra red y, a la vez, ser consistentes con nuestros principios de Compañía transaccionalmente digital.

En operaciones, nos hemos enfocado en destacar sobre la media del mercado, lo que se traduce en que seguimos siendo la Compañía más eficiente en Emisión (con una tasa del 86,88% de emisión dentro de los primeros 3,5 días), siendo reconocida por este aspecto en el mercado. Es importante mencionar que ésta es una variable clave al estar correlacionada al pago de las comisiones de los Corredores, quienes tienen sus pagos en tiempos récord. Misma situación que ocurre con igualmente, la velocidad de los pagos de todos nuestros compromisos, incluyendo Siniestros, Reaseguros, y proveedores. Éste ha sido un desafío constante desde que FID Seguros dio sus primeros pasos, y seguirá siéndolo.

En cuanto al área de Personas, la Compañía incorporó a una Jefa de Personas, que se desempeñaba en nuestra Casa Matriz FIDELIDADE en Lisboa, lo que nos ha permitido sumar las mejores prácticas corporativas adecuadas a nuestra realidad, trazar planes para la gestión de talentos, la gestión adecuada de nuestros colaboradores y sus necesidades, y la obtención para el 2023 de mayores beneficios en cuanto a salud y recreación.

Asimismo, es importante destacar la productividad de los colaboradores que llegó al 100% de la meta trazada alcanzando UF 18.709 por empleado, siendo una de las mejores del mercado.

En el año que concluyó también tuvimos la primera Auditoría Integral de Riesgo y Gobierno Corporativo por parte de la Comisión del Mercado Financiero (CMF), dejándonos mucha tarea para completar con todos los aspectos de la normativa regulatoria.

Quiero destacar que la Compañía, con tan solo tres años de experiencia -sabiendo que hay gaps que consolidar-, éste 2023 invertirá una suma muy importante en su presupuesto anual (MM$ 800) para cerrar las brechas y lograr construir una Política de Riesgo sólida y permanente en el tiempo, que vaya de la mano con el crecimiento y desarrollo de ésta. De hecho, dentro de los cinco OKR´s (objetivos) para el 2023 está el de implementar definitivamente un sistema de riesgo (SGR) integral.

Otro de nuestros aspectos relevantes, en 2022, consta en que la Compañía intensificó su propuesta tecnológica, la que está en el ADN desde su nacimiento, y como reconocimiento a esta filosofía de innovación, digitalización y tecnología de punta, obtuvimos el premio "The World´s Digital Insurance Awards". Aquí FID Seguros salió ganadora de la categoría americana en Innovación con su Proyecto Open FID.

De la mano de nuestro crecimiento, también hemos continuado con nuestra política de expansión a lo largo de Chile, alcanzando presencia en la mayor parte del territorio nacional. En 2022 abrimos nuevos Centros de Negocios (nuestro modelo de penetración con los corredores regionales) en Concepción y Puerto Montt. De igual manera, aquellos Centros de Negocios que se consolidaron en ventas y márgenes durante 2022 han derivado y consolidado en Sucursales, las cuales contarán con oficias físicas, personal propio y atención presencial en 2023. Estos Centros de Negocios corresponden a las ciudades de Iquique, Temuco y Osorno, las que serán inauguradas en el nuevo año.

Es necesario señalar también que FID Seguros tiene dentro de sus OKR´s (objetivos) lograr la mejor reputación en el servicio postventa para nuestros Clientes y Corredores. En este sentido, hemos reforzado el área de Siniestros no sólo en planes de reducción de costos medios y mejoras en la siniestralidad, sino que también en los procesos para hacer más eficiente el servicio en pro de la satisfacción del cliente siniestrado. La trazabilidad en el proceso de siniestros es ya una realidad en una fracción importante de nuestros siniestros, lo que permite entregar respuestas y servicio adecuado, sobre todo teniendo en cuenta que el mercado, como un todo, hoy sufre de la escasez de repuestos heredada en parte por la pandemia y por las dificultades en la logística a nivel mundial. Tampoco podemos olvidar el problema estructural en nuestro mercado de vehículos, en que sobreviven excesivas marcas - modelos y la nula regulación a los representantes e importadores de repuestos de marca, lo que termina en distorsiones de precios y oferta reducida.

El aumento en los costos de siniestros y la frecuencia de robos y asaltos está derivando en fuertes alzas de precio y tarifas que han alertado a ciertas autoridades en cuanto a la conveniencia de regular precios.

Lamentablemente estas políticas, de concretarse en leyes, sólo agudizarán más aún el problema, y dejarán sin poder contar con coberturas adecuadas a miles de chilenos. Quizás éste sea el mayor riesgo regulatorio al que nos enfrentaremos, ya que, de prosperar los intentos de fijación de precios por Ley, obligará a las compañías a modificar su oferta de productos, afectando a muchos clientes que obtendrán coberturas inferiores a las actuales. Por el contrario, instamos a nuestras autoridades a que adopten políticas públicas que realmente permitan seguir con el desarrollo de los seguros de Vehículos Motorizados.

En definitiva, FID logró un excelente 2022 a pesar de las turbulencias, tanto locales como foráneas, que pudieron afectar fuertemente nuestra industria. Sin embargo, la capacidad profesional de nuestros equipos, su formación técnica y humana, su resiliencia y compromiso con los principios de nuestra Compañía, transparencia, cercanía y conocimiento han sido fundamentales para seguir llevando a FID a buen puerto.

Quiero destacar también el rol fundamental que cumplen nuestros Corredores a lo largo y ancho del país, quienes son nuestros socios en este desarrollo y nos han dado una prueba de total confianza al elegir a nuestra Compañía para sus clientes finales.

Agradezco también a nuestros reaseguradores, palanca de capital que nos permite dar grandes zancadas para acercarnos a lo que queremos ser como aseguradora chilena: Grande y exitosa.

Al igual que a nuestros accionistas, a nuestra Casa Matriz por el inestimable apoyo permanente en todo ámbito de cuestiones que atañen a la empresa, haciéndonos partícipes de sus mejores prácticas en el negocio por más de 210 años.

Por último, muchas gracias a mis colegas directores por su apoyo, entusiasmo, experticia, trato -que sentimos siempre como preferente para FID- y su disponibilidad permanente a nuestros requerimientos y que son parte fundamental del éxito de la Compañía.

Muchas gracias,
Fernando Cámbara Lodigiani
Presidente del Directorio FID Chile Seguros Generales S.A.

"Para que la vida no se detenga"... Ese es nuestro lema y lo que buscamos ofrecer a nuestros socios comerciales y asegurados a través de nuestro conocimiento, la simplicidad de nuestros procesos y la flexibilidad para adaptarnos a sus necesidades. Buscamos entregar todo el apoyo para afrontar cualquier situación inesperada que se presente en su vida y hacerlo desde la transparencia, capacidad resolutiva y la cercanía de nuestro equipo.

PROPÓSITO

Dar continuidad a la vida de nuestros asegurados, para que ante un imprevisto recuperen el control de sus planes: Para que la vida no se detenga.

MISIÓN

Asegurar el patrimonio de las personas y empresas entregando un servicio rápido, cercano y flexible. Tomando las decisiones en base a datos, conocimiento del mercado y sentido común.

SELLO

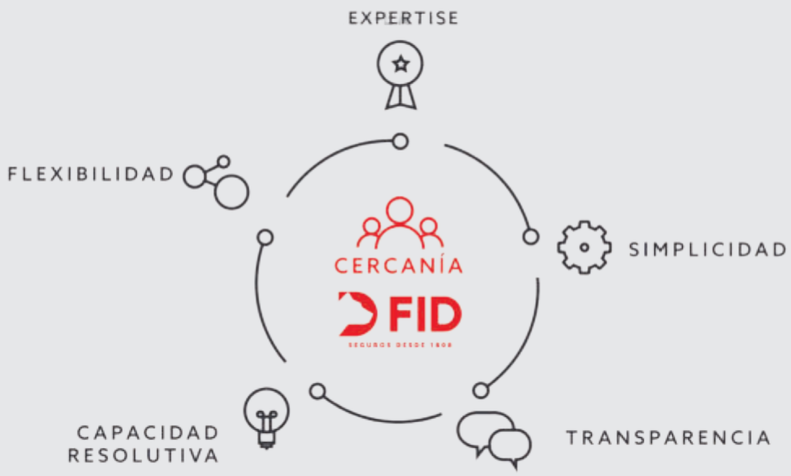

MOTOR

PARA QUE LA VIDA NO SE DETENGA

03 PILARES ESTRATÉGICOS

FID CHILE SEGUROS GENERALES S.A. (en adelante "FID Seguros" o la "Compañía") para el transcurso del año 2022, definió 5 pilares estratégicos, los cuales derivaron de nuestra misión y propósito. Estos pilares constituyeron la directriz para crear nuestros objetivos.

CRECIMIENTO RENTABLE

Desarrollo de Canales y Productos eficientes que busquen el **equilibrio entre crecimiento y rentabilidad**, apalancados en nuestra red de corredores y agentes.

CLIENTE EN EL CENTRO

Diseño de procesos **enfocados en el cliente**, buscando que ahorren tiempo, para convertirlos en nuestros promotores.

CIENCIA DE DATOS

Selección de riesgo de primera clase, basada en una sólida suscripción y ciencia de datos.

PRODUCTIVIDAD

Disminución del índice de gastos a través de la tecnología, incluyendo la automatización de procesos, los habilitadores de autoservicio y la estandarización de servicios.

MOTIVACIÓN INTRÍNSECA

Motivación intrínseca de nuestro equipo para fomentar la excelencia y el fortalecimiento organizacional.

04 IDENTIFICACIÓN DE LA ENTIDAD

a) Identificación básica:

FID CHILE SEGUROS GENERALES S.A.
Rol Único Tributario 77.096.952-2
Sociedad Anónima Cerrada - Especial

b) Documentos constitutivos:

Constituida en Santiago, Chile, por Escritura Pública de fecha 15 de febrero de 2019, otorgada ante don Eduardo Javier Diez Morello, notario titular de la Trigésimo Cuarta Notaría de Santiago bajo el repertorio N° 3.082 del año 2019. Esta fue modificada mediante escrituras públicas otorgadas ante el mismo notario de fecha 24 de junio de 2019 bajo el repertorio N° 12.340 del año 2019 y 28 de agosto de 2019 bajo el repertorio N° 17.375 del año 2019, respectivamente. La existencia de la sociedad fue autorizada mediante Resolución Exenta N° 7742 de 15 de noviembre de 2019 y certificado N° 568 de la misma fecha, ambos de la Comisión para el Mercado Financiero, debidamente inscrita el 21 de noviembre de 2019 a fojas 91190, número 44826 del Registro de Comercio de Santiago del año 2019 y publicado el certificado respectivo en el Diario Oficial con fecha 27 de noviembre de 2019.

c) Información de contacto:

Dirección: Avenida Vitacura, 2939, piso 16, oficina 1601. Las Condes, Santiago.
Teléfono: 600 399 1000
Sitio web: www.fidseguros.cl
Contacto inversionistas: Ignacio Trujillo Silva, Gerente de Finanzas y Tecnología, Ignacio.trujillo@fidseguros.cl, +56 2 25873207.

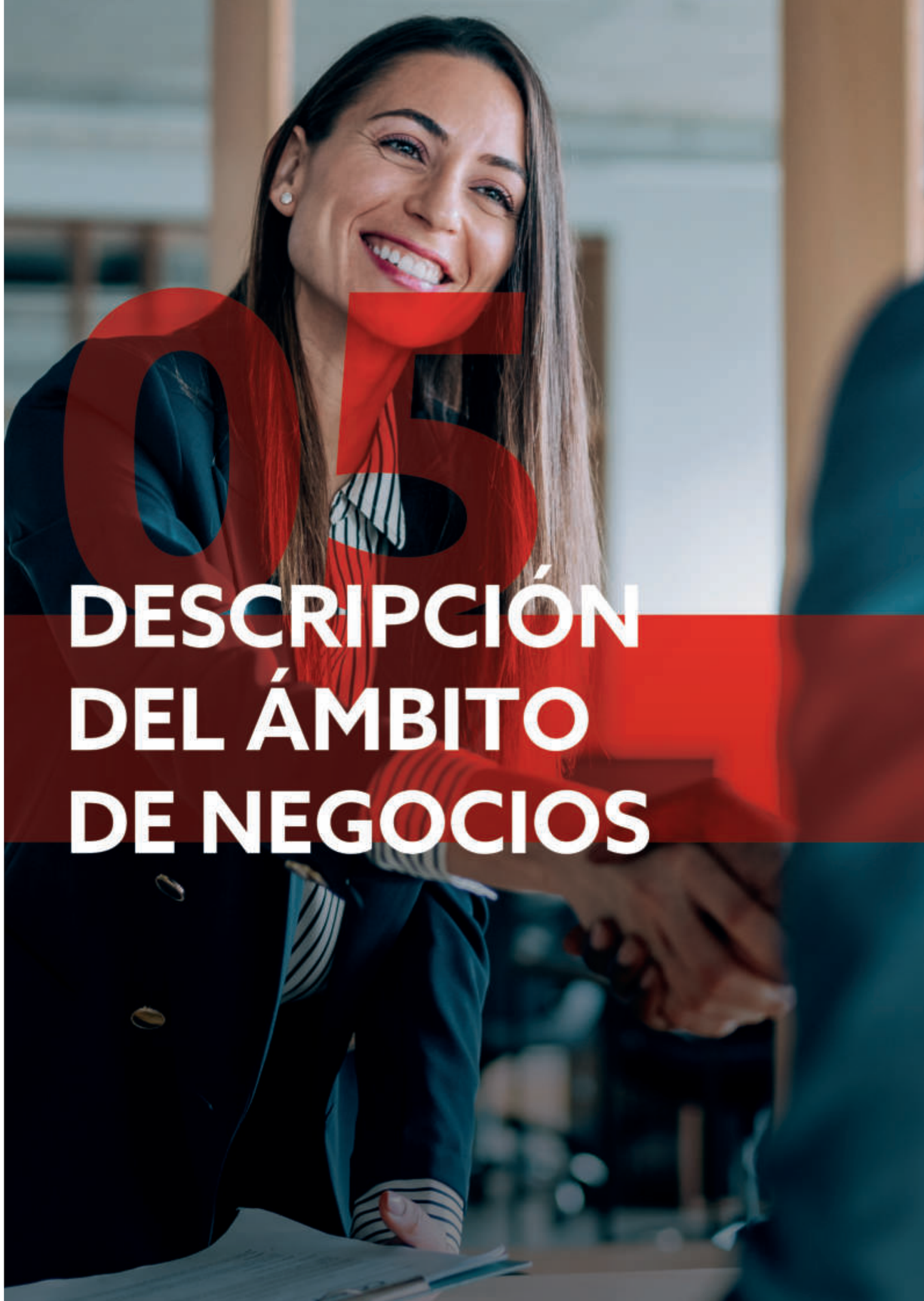

05 DESCRIPCIÓN DEL ÁMBITO DE NEGOCIOS

a) Información histórica de la entidad

2019 - El 19 de noviembre de 2019, FID Chile Seguros Generales S.A., o FID Seguros, recibió la autorización de parte de la Comisión de Mercado Financiero para poder operar como una compañía de seguros generales. FID Seguros cuenta con el respaldo de la compañía aseguradora portuguesa Fidelidade, que tiene más de 200 años de historia y es la tercera más antigua del mundo.

2020 - El 2 de enero de 2020, FID Seguros inició sus operaciones. Durante el ejercicio 2020, logró finalizar el año con más de un millón de UF vendidas, convirtiéndose en la primera compañía en alcanzar este logro en 12 meses, de acuerdo con datos de la Comisión de Mercado Financiero.

2021 - En el segundo año de operaciones, FID Seguros alcanzó ventas de $53.013.676.014 y gracias al ejercicio 2021 renovó e incluso mejoró sus clasificaciones de riesgo con las consultoras ICR y Feller Rate. De esta manera, iniciará el 2022 con "AA-" y "A+", correspondientemente.

2022 - En nuestro tercer año de operaciones alcanzamos una venta de UF 2,8 millones, obteniendo un 2,1% de participación de mercado. Adicionalmente, fuimos reconocidos por The World's Digital Insurance en la categoría "Insurer Innovation Americas" por nuestro proyecto "Open FID".

b) Sector Industrial

FID Seguros, al ser una compañía de seguros generales, forma parte de una industria y sector en el que existen 25 compañías registradas como vigentes en la Comisión de Mercado Financiero y donde 24 de ellas, se desarrollan el mismo ámbito de negocios. De acuerdo con el último Informe de la Comisión de Mercado Financiero, publicado en diciembre de 2022, la compañía se ubicó en el puesto N°17 en el ranking de prima directa.

Durante 2022, FID Seguros desarrolló las siguientes líneas de negocios:

- Seguros de líneas personales;
- Seguros de pymes;
- Seguros para empresas.

Asimismo, ofreció la comercialización, a través de sus Corredores, de los siguientes productos:

- Seguros de Vehículos (particulares, comerciales y flotas, y SOAP de vehículos pesados);
- Seguros de Hogar y Condominio;
- Seguros de Carteras Hipotecarias;
- Seguros de Robo y Cristales;
- Seguros enfocados en diferentes tipos de negocios Pyme;
- Seguros Multirriesgo;
- Seguros de Transporte;
- Seguros de Casco Aéreo y Marítimo;
- Seguros de Incendio y Terremoto;
- Seguros de Responsabilidad Civil;
- Seguros de Accidentes Personales;
- Seguros de Ingeniería.

Cabe destacar, que la estrategia comercial durante 2022 se ejecutó en base a cuatro canales de ventas:

(1) Corredores tradicionales. FID es una compañía de Corredores, es decir B2B. Los corredores de seguros y agentes son nuestros socios comerciales

(2) Corredores tradicionales por medio de presencia en sucursales. FID Seguros comenzó el 2020 con presencia en La Serena, Viña del Mar, Santiago y Valdivia, sumándose luego los Centros de Negocios de Iquique, Temuco y Osorno. Durante el transcurso de 2021, se añadieron los Centros de Negocios de Antofagasta y Talca. Y en 2022, se agregaron dos Centros de Negocios en Concepción y Puerto Montt. De esta manera, seguimos buscando estar más cerca de corredores y clientes a lo largo de Chile.

(3)Canal Affinity. La Compañía durante este 2022, siguió expandiendo su presencia en el Canal Masivo, contando con grandes socios comerciales como Falabella Seguros, Compara Online, Mesos, Itaú, 123 Seguros, MACC, ANS, Rotter Krauss, Unimarc y Scotiabank, entre otros.

(4) Canal corporate. A través de este canal, FID Seguros siguió atendiendo negocios de alta complejidad, que tienen uso intensivo de reaseguros facultativos. Además, durante 2022, alcanzamos una venta de UF 805.000. Dentro de los negocios corporate se encuentran los negocios de capitales chinos, con especial foco en energía y construcción, los cuales aportaron un 40% de la venta del canal corporate. Se continuó trabajando en la relación con corredores de seguros / brokers internacionales como AON, Marsh y Willis Towers Watson. FID Seguros cuenta con el apoyo estratégico de reaseguradores, de clase mundial, como Munich Re y Swiss Re.

c) Nuestros principales hitos

En el tercer año de operaciones, se presentan los siguientes principales hitos:

+UF 2,8 MILLONES
PRIMA DIRECTA

+100.000
CLIENTES

PRESENCIA EN 11
CIUDADES

+160
COLABORADORES

4.9%
TASA DE CIERRE DE NEGOCIOS EN FID WEB

3,5 DÍAS PROMEDIO
EN EMISIÓN DE PÓLIZAS TRADICIONAL

"AA-" ICR Y "A+" FELLER RATE
2 CLASIFICACIONES DE RIESGO

2 DÍAS PROMEDIO
EN PAGO DE COMISIONES

1 PREMIO INTERNACIONAL
The World's Digital Insurance en la categoría
"Insurer Innovation Americas"

13° EMPRESA MÁS FELIZ PARA TRABAJAR
Categoría 100 a 500 colaboradores en Building Happiness by Buk

d) Propiedades e Instalaciones

La Compañía cuenta con las siguientes sucursales a lo largo del país:

Ciudad	Dirección	Teléfono
Santiago	Av. Vitacura 2939, oficina 1601	+56 2 25873200
La Serena	Las Rojas Poniente 1655	+56 2 25873240
Viña Del Mar	8 Norte 656	+56 2 25873260
Valdivia	Independencia 491	+56 2 25873250

Por otra parte, FID Seguros cuenta con Centros de Negocios en las siguientes ciudades de Antofagasta, Iquique, Talca, Concepción, Temuco, Osorno y Puerto Montt. Los Centros de Negocio operan de manera virtual, sin contar con dependencias físicas.

e) Factores de Riesgo

Durante su operación, FID Chile Seguros Generales S.A. se ve expuesta a diversos riesgos propios de la naturaleza del negocio y del mercado nacional e internacional que podrían comprometer sus objetivos estratégicos, operacionales y financieros. Entre los riesgos principales tenemos:

Riesgo de Crédito, corresponde al riesgo de pérdida financiera que enfrenta la Compañía si un cliente o contraparte, incumple con sus obligaciones contractuales. La exposición al riesgo de crédito deriva principalmente de las cuentas por cobrar, producto de las transacciones de la aseguradora con emisores de instrumentos financieros, deudores de créditos, asegurados, reaseguradores e intermediarios. Además, incluye la pérdida de valor de los activos, debido a un deterioro en la calidad de crédito de éstos.

Riesgo de Liquidez, corresponde a la incapacidad de la Compañía de contar con dinero efectivo, para cumplir sus obligaciones en la fecha de vencimiento, o de tener que incurrir en costos adicionales para cumplir. La exposición a este riesgo resulta de sus obligaciones financieras.

Riesgo de Mercado, se relaciona con el valor o flujo de las posiciones financieras de la Compañía, que dependen de los mercados financieros. La exposición al riesgo de mercado resulta de variaciones de precios en rentas variables, tasas de interés, variaciones en el tipo de cambio, entre otros.

Con el propósito de mitigar la exposición a estos riesgos financieros, la Compañía ha establecido una gestión activa que involucra inversión en instrumentos con altos estándares de diversificación y clasificación de riesgo además de reaseguradores reconocidos a nivel mundial, con gran trayectoria y de un excelente rating de riesgo.

Riesgo de Grupo, se relaciona con la influencia o contagio por un evento adverso que afecte al grupo empresarial al cual pertenece; los riesgos correspondientes pueden ser financieros, legales y reputacionales, entre otros. Un grupo es el conjunto de empresas independientes jurídicamente entre sí, pero que se encuentran bajo un control o subordinación ejercido por una matriz o controlante, y sometidas a una dirección unitaria que determina los lineamientos de cada una de ellas. En este caso, FID Seguros es parte del Grupo FIDELIDADE, el cual a su vez es controlado por el conglomerado empresarial FOSUN.

Otros tipos de riesgos están directamente relacionados con la definición del modelo de negocio adoptado por la Compañía, como el Riesgo Técnico, el cual comprende el riesgo de que la tarificación de nuestros productos no sea la adecuada al perfil de riesgo de nuestros clientes, o bien que nuestras provisiones no correspondan al costo final de los siniestros recibidos. Sin embargo, la Compañía dispone de mecanismos de monitoreo y gestión para controlar una adecuada suscripción y tarificación de riesgos.

El Riesgo Operacional deriva de las posibles fallas en los procesos llevados a cabo por las personas, los sistemas o eventos internos y externos de la Compañía, dado esto y en línea con lo establecido por la Norma de Carácter General N° 454 de la CMF sobre Riesgo Operacional y Ciberseguridad, FID Chile Seguros Generales S.A. ha establecido la existencia de un Grupo de Trabajo para tratar el Riesgo Operacional y Seguridad de la Información, el cual se encuentra conformado por un numero de ejecutivos de la alta gerencia junto a otros ejecutivos, cuya finalidad es proveer orientación en la ejecución de los planes de acción e incidencias relacionadas con la materia, con un especial énfasis en los tópicos de ciberseguridad.

Riesgo Legal y Regulatorio que se deriva de las exigencias locales e internacionales por ser parte de un grupo presente en diversas geografías, el cual es monitoreado por los sistemas de gestión de riesgo implementados para ello.

FID Chile Seguros Generales S.A. es una compañía Insurtech y empresa emergente, que está en forma permanente desarrollando su modelo de negocio donde la tecnología, la digitalización, y la innovación son pilares fundamentales de la estrategia para ofrecer experiencias simples, ágiles y transparentes a corredores y clientes. Para lograr lo anterior, la Compañía es fuertemente apalancada en su metodología de trabajo ágil y en equipo, fortaleciendo el compromiso de sus colaboradores con la organización. De acuerdo con lo anterior, la Compañía considera importante la implementación de sistemas de Gestión de Riesgos, que permitan identificar, evaluar y mitigar los riesgos y lograr una gestión oportuna y aplicada a la realidad del negocio, en procesos dinámicos y cada vez más tecnologizados.

La Compañía cuenta con una Política de Gestión de Riesgos que entrega lineamientos para el sistema de gestión de riesgos, que cada día se desarrolla y se fortalece en relación con el apetito y necesidades del negocio. La gestión de riesgos incluye la definición de Políticas de Riesgos, los roles y responsabilidades y el compromiso de alinearse a las mejores prácticas nacionales e internacionales.

Asimismo, la Compañía cuenta actualmente con una estructura de Gobierno Corporativo que le permite desplegar una gestión de riesgos efectiva, siendo esta dirigida por el Directorio y el Comité de Riesgos y Cumplimiento, instancias que se ocupan de revisar los avances en Gestión de Riesgos, dar orientación y tomar decisiones sobre los temas expuestos, apoyando e involucrándose en las acciones preventivas como correctivas para la mitigación de los posibles riesgos que se puedan materializar e impactar a la Compañía. Por otra parte, durante el 2022 el Directorio determinó la necesidad de reestructurar la función encargada de la gestión de riesgos, incluyendo riesgo operacional y ciberseguridad. De esta manera, el área que formaba parte de la Gerencia de Actuariado e Inteligencia Artificial pasó a configurarse como una subgerencia independiente de las funciones de la primera línea, lo que ha permitido una gestión más eficiente y objetiva de los riesgos a los que se ve expuesta la Compañía en el ejercicio de su giro.

f) Planes de Inversión

La Compañía ha implementado un plan de inversiones que se encuentra contenido en la Política de Inversiones aprobada en Sesión Ordinaria de Directorio celebrada el 26 de enero de 2023 y que se encuentra en conformidad con lo dispuesto en la Norma de Carácter General N°152 de la Comisión para el Mercado Financiero y en el Decreto con Fuerza de Ley N° 251 de 1931.

06 PROPIEDAD Y ACCIONES

a) Propiedad

i. Situación de control

El controlador de FID Chile Seguros Generales S.A. es la compañía aseguradora portuguesa Fidelidade - Companhia de Seguros, S.A., quien a través de FID Chile & MT JV SpA y FID Chile SpA, que representan respectivamente el 99,99% y el 0,01% de las acciones emitidas, controla 100% de las acciones de la Sociedad. No existe un acuerdo de actuación conjunta.

Finalmente, el beneficiario final de la Sociedad es el señor Guo Guangchang, quien al 31 de diciembre de 2022 cuenta con un porcentaje de propiedad indirecto del 52,91%

ii. Identificación de accionistas mayoritarios

No existen accionistas mayoritarios distintos del controlador.

iii. Identificación de 12 mayores accionistas al 31.12.2022

FID CHILE & MT JV SpA, - titular de 27.165.224 acciones, representativas de 99,99% del capital social, correspondientes a la suma de 27.165.224.000 pesos chilenos; FID CHILE SpA, - titular de 2716 acciones, representativas de 0,01% del capital social, correspondientes a la suma de 2.716.000 pesos chilenos.

iv. Accionistas al final del periodo

2.

v. Cambios importantes en la propiedad

No han ocurrido cambios en la propiedad de la entidad en el último año.

b) Acciones, sus características y derechos

i. Descripción de las series de acciones

La Sociedad mantiene acciones ordinarias, nominativas, de una sola serie y sin valor nominal.

ii. Política de dividendos

Salvo acuerdo diferente adoptado en la Junta respectiva por la unanimidad de las acciones emitidas, la Sociedad deberá distribuir anualmente como dividendo en dinero a sus accionistas a prorrata de sus acciones, a lo menos el treinta por ciento de las utilidades líquidas de cada ejercicio. Los dividendos se pagarán exclusivamente de las utilidades liquidadas del ejercicio, o de las retenidas, provenientes de balances aprobados por la Junta de Accionistas. No obstante lo anterior, si la Sociedad tuviera pérdidas acumuladas, las utilidades del ejercicio se destinarán primeramente a absorberlas. Si hubiere pérdidas en un ejercicio, éstas serán absorbidas con las utilidades retenidas, de haberlas. En todo caso, el Directorio podrá, bajo la responsabilidad personal de los Directores que concurran al acuerdo respectivo, distribuir dividendos provisorios durante el ejercicio con cargo a las utilidades del mismo, siempre que no hubiere pérdidas acumuladas. Los dividendos serán pagados a los accionistas inscritos en el Registro respectivo el quinto día hábil anterior a las fechas establecidas para su solución.

Asimismo, resulta del caso destacar que la Compañía estará ajustando sus políticas en esta materia en consideración a las modificaciones introducidas por la Ley N° 21.276.

iii. Información estadística

(1) Dividendos
No existen dividendos provisorios o definitivos, imputables a la utilidad del ejercicio. En consideración a que la Sociedad solo inicio sus actividades en enero de 2020 no existe una estadística de los dividendos pagados por acción en los últimos tres años.

(2) Transacciones en bolsas
La Sociedad no cotiza sus acciones en ninguna bolsa de valores.

07 RESPONSABILIDAD SOCIAL Y DESARROLLO SOSTENIBLE

Colaboradores

Sexo	al 31/12/2022	%
Femenino	71	43,6
Masculino	93	57,1
Totales	**163**	

Nacionalidad	Total
Argentina	1
Británica	1
Chilena	148
China	1
Colombiana	1
Española	1
Venezolana	10
Totales	**163**

Sexo	Menores de 30	Entre 30 y 40	Entre 41 y 50	Entre 51 y 60	Entre 61 y 70	Mayor de 70	Totales
Femenino	11	30	17	11	2	0	71
Masculino	29	35	15	10	3	0	92
Totales	**40**	**65**	**32**	**21**	**5**	**0**	**163**

	Promedio Mujeres	Promedio Hombres	Brecha %
Administrativos	1.008.600	1.293.704	28,27%
Ejecutivos	9.277.833	14.194.506	52,99%
Profesionales	1.990.653	2.276.236	14,35%

	Promedio Mujeres	Promedio Hombres	Brecha %
Administrativos	1.184.511	924.265	-28,16%
Ejecutivos	5.322.809	7.206.772	26,14%
Profesionales	1.949.108	2.458.578	20,72%

*Todas las cifras en CLP

08 ADMINISTRACIÓN Y PERSONAL

a) Organigrama

a).1. Directorio

a).2. Alta administración

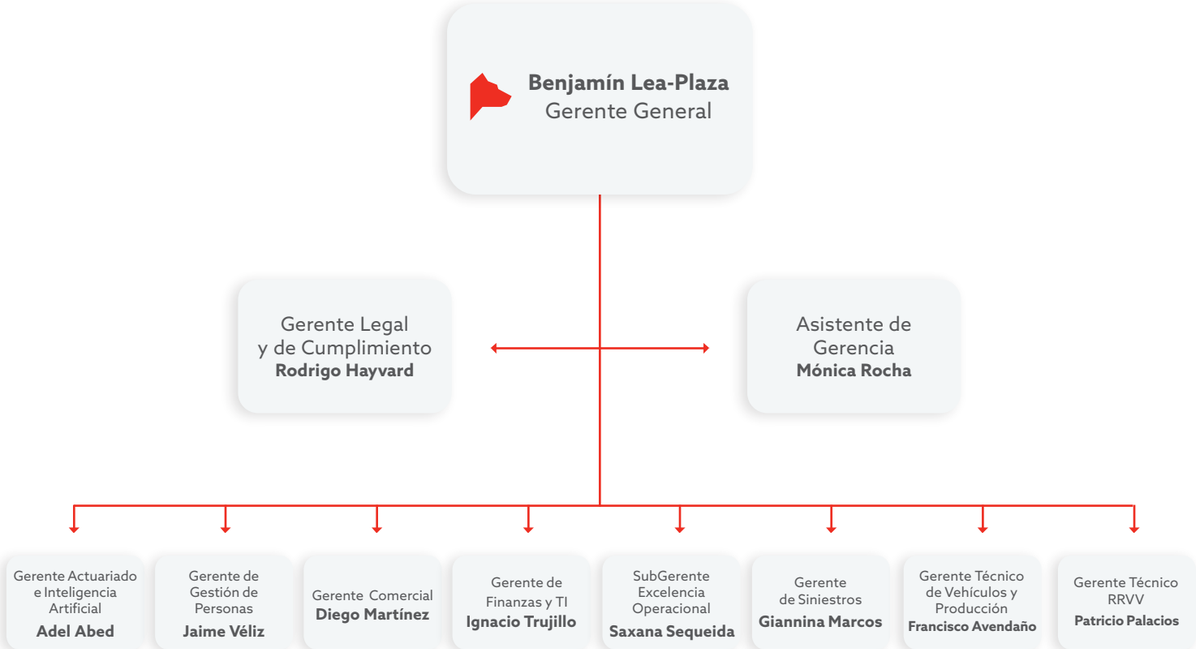

b) Directorio

El Directorio de la Sociedad está compuesto de siete miembros, que pueden o no ser accionistas.

Los directores durarán tres años en sus funciones, se renovarán en su totalidad al final del período respectivo hasta que sean reemplazados y podrán ser reelegidos indefinidamente. En caso de vacancia de un director, el Directorio podrá nombrar un reemplazante que durará en sus funciones hasta la próxima Junta Ordinaria de Accionistas, en la cual deberá procederse a la renovación total del Directorio.

Fernando Cámbara Lodigiani		José Manuel Álvarez Quintero
RUT 5.862.380-6		Pasaporte PAH972998
Presidente		Vicepresidente
Licenciado en Ciencias Económicas		Licenciado en Economía
Elegido: 27 de noviembre de 2019		Elegido: 27 de noviembre de 2019
Dieta director (mensual): UF 190		Dieta director (mensual): UF 67
Otras remuneraciones: No hay		Otras remuneraciones: No hay

André Simões Cardoso		Luis Jaime Marques
Pasaporte P867667		Pasaporte N367592
Director		Director
Máster en Ingeniería y Gestión		Licenciado en Economía
Elegido: 27 de noviembre de 2019		Elegido: 27 de noviembre de 2019
Dieta director (mensual): UF 67		Dieta director (mensual): UF 67
Otras remuneraciones: No hay		Otras remuneraciones: No hay

María Isabel Toucedo Lage		Filipe Santos Martins
Pasaporte CC727740		Pasaporte P155139
Directora		Director
Licenciada en Derecho		Licenciado en Administración de Negocios
Elegido: 27 de noviembre de 2019		Elegido: 27 de noviembre de 2019
Dieta director (mensual): UF 67		Dieta director (mensual): UF 67
Otras remuneraciones: No hay		Otras remuneraciones: No hay

Marcelo Compagnon Quintana	
RUT 4.684.366-5	
Director	
Licenciado en Ingeniería Civil Industrial	
Elegido: 27 de noviembre de 2019	
Dieta director (mensual): UF 67	
Otras remuneraciones: No hay	

c) Comité de directores - Artículo 50 bis Ley N° 18.46

No se ha conformado dicho comité en virtud de lo dispuesto en el artículo 50 bis de la Ley N° 18.046.

d) Asesorías contratadas por el Directorio

El Directorio no contrató asesorías externas durante el ejercicio 2022.

e) Participación de Directores y Ejecutivos Principales en la Sociedad

Los Directores no poseen participación en la propiedad de la Sociedad.

f) Ejecutivos Principales

Nombre	Adel Abed Chehab
RUT	14.478.204-6
Cargo	Gerente de Actuariado e Inteligencia Artificial
Profesión	Ingeniero Civil Industrial
Antigüedad	1 de enero de 2020

Nombre	Francisco Avendaño Muñoz
RUT	14.446.889-9
Cargo	Gerente Técnico Vehículos y Emisión
Profesión	Ingeniero Comercial
Antigüedad	1 de enero de 2020

Nombre	Rodrigo Hayvard Bosoni
RUT	13.852.255-5
Cargo	Gerente Legal y de Cumplimiento
Profesión	Abogado
Antigüedad	1 de enero de 2020

Nombre	Jorge Benjamín Lea-Plaza Edwards
RUT	7.013.398-9
Cargo	Gerente General
Profesión	Ingeniero Civil de Industrias
Antigüedad	1 de enero de 2020

Nombre	Giannina Marcos Molina
RUT	7.074.227-6
Cargo	Gerente de Siniestros
Profesión	Contador
Antigüedad	1 de enero de 2020

Nombre	Diego Martínez Rojas
RUT	10.354.106-9
Cargo	Gerente Comercial
Profesión	Ingeniero Comercial
Antigüedad	1 de enero de 2020

Nombre	Patricio Palacios Labbé
RUT	10.023.830-6
Cargo	Gerente Técnico Ramos Varios
Profesión	Ingeniero Civil Industrial
Antigüedad	1 de enero de 2020

Nombre	Ignacio Trujillo Silva
RUT	16.143.332-2
Cargo	Gerente de Finanzas y Tecnologías
Profesión	Ingeniero Civil Industrial
Antigüedad	1 de enero de 2020

Nombre	Jaime Véliz Soto
RUT	13.264.264-8
Cargo	Gerente de Gestión de Personas
Profesión	Psicólogo
Antigüedad	10 de mayo de 2021

g) Remuneraciones de los Ejecutivos Principales

a remuneración total percibida por los Ejecutivos Principales de FID Chile Seguros Generales S.A. ascendió a la cantidad de $ 1.833.642.105 pesos chilenos durante el ejercicio 2022.

h) Información sobre subsidiarias y asociadas e inversiones en otras sociedades

La Sociedad no tiene subsidiarias, ni asociadas (directas e indirectas), definidas por las NIIF o IFRS.

09 INFORMACIÓN SOBRE HECHOS RELEVANTES O ESENCIALES

• Hecho Esencial de fecha 02 de febrero de 2022. (Cód. 2022020047689)
Ref.: Comunica Hecho Esencial.
Resumen: Comunica detección de un déficit de las inversiones representativas de reservas técnicas y patrimonio de riesgo:

Al cierre del mes de enero de 2022, se ha detectado un déficit de las inversiones representativas de reservas técnicas y patrimonio de riesgo por un monto de CLP 1.200.640.000; la relación entre el patrimonio neto / patrimonio de riesgo equivalente a una razón de 0.93; el endeudamiento financiero equivalente a una razón de 1.01; y el endeudamiento total equivalente a 5.40, todos estos indicadores al 31 de diciembre del 2021.

Asimismo, de conformidad con lo dispuesto en el Título IV del Decreto con Fuerza de Ley N° 251 de 1931, podemos informar que todas las situaciones antes señaladas se verán regularizadas tanto por la evolución natural de las reservas estatutarias de la Sociedad, así como también por la materialización del aumento de capital acordado por la Junta de Accionistas de la Sociedad, del pasado 23 de noviembre de 2021, por un monto total de CLP $16.100.000.000, el cual ha sido aprobado por esta comisión con fecha 01 de febrero de 2022 mediante Resolución Exenta N° 917 de esa misma fecha, pudiendo asimismo confirmar que la el aumento materia del mismo sería enterado de conformidad con el plan de capitalización de la Sociedad acordado por sus accionistas, llevándose este a efecto, en el orden, montos y tan pronto se hayan cumplido los trámites administrativos correspondientes, esperando que ello ocurra dentro del mes de febrero de 2022.

• Hecho Esencial de fecha 25 de febrero de 2022. (Cód. 2022020079412)
Ref.: Comunica Hecho Esencial.
Resumen: Comunica acuerdos tomados en Directorio celebrado el día 24 de febrero de 2022:

1. Convocar y citar a Junta Ordinaria de Accionistas de la Sociedad, para el día 29 de marzo de 2022, a las 09:00 horas, en las oficinas de la Sociedad, ubicadas en Avenida Vitacura N° 2939, oficina 1601, comuna de Las Condes, con el objeto de tratar las siguientes materias:

- Balance y Estado de Financiaros de la Sociedad para el año 2021;
- Informe emitido por los Auditores Externos para el año 2021;
- Distribución de utilidades correspondientes al año 2021;
- Designación de los Auditores Externos de la Sociedad para el año 2022 v. Renovación del Directorio de la Sociedad;
- Remuneración del Directorio de la Sociedad;
- Determinar el periódico para publicar futuras citaciones a Juntas de Accionistas.
- Otras materias propias de la Junta Ordinaria

• Hecho Esencial de fecha 28 de febrero de 2022. (Cód. 2022020082056)
Ref.: Suscripción y Pago de Acciones de Aumento de Capital.
Resumen: Se informa en carácter de hecho esencial de FID Chile Seguros Generales S.A., en relación con la modificación de estatutos de la Sociedad, consistente en un aumento de capital en la cantidad de 16.100.000.000 de pesos mediante la emisión de 16.100.000 nuevas acciones de pago, nominativas, de una misma y única serie y sin valor nominal, las cuales serán emitidas en dos parcialidades de 8.050.000 millones de acciones.

Aumento aprobado por Junta Extraordinaria de Accionistas de la Sociedad celebrada con fecha 23 de noviembre de 2021, cuya acta fue reducida a escritura pública con fecha 25 de noviembre de 2021, en la Notaria de Santiago de don Eduardo Diez Morello, modificación de estatutos que fue aprobada por la Comisión para el Mercado Financiero, mediante Resolución N° 917, de fecha 1 de febrero de 2022.

1. Que encontrándose dentro del periodo de opción preferente establecido en el artículo 25 de la Ley N° 18.046 sobre Sociedades Anónimas, los accionistas de la Sociedad, esto es FID Chile & MT JV SpA y FID Chile SpA, han ejercido su derecho de opción preferente para la suscripción y pago de la primera parcialidad por un total de 8.050.000 acciones de pago emitidas por la Sociedad.

2. Fid Chile & MT JV SpA, con fecha 28 de febrero de 2022, suscribió la cantidad de 8.049.195 acciones de pago, por un precio total de CLP $8.049.195.000 pesos, las cuales han sido pagadas en dinero efectivo.

3. Fid Chile SpA, con fecha 28 de febrero de 2022, suscribió la cantidad de 805 acciones de pago, por un precio total de CLP $805.000 pesos, las cuales han sido pagadas en dinero efectivo.

4. Como consecuencia de la suscripción y pago de las acciones efectuadas por FID Chile & MT JV SpA y Fid Chile SpA, las 8.050.000 acciones de pago emitidas por la Sociedad en razón del aumento de capital aprobado por la Junta, han sido totalmente suscritas y pagadas.

• Hecho Esencial de fecha 03 de marzo de 2022. (Cód. 2022030087610)
Ref.: Comunica Hecho Esencial.
Resumen: Comunica detección de un déficit de las inversiones representativas de reservas técnicas y patrimonio de riesgo:

Al cierre del mes de febrero de 2022, se ha detectado un déficit de las inversiones representativas de reservas técnicas y patrimonio de riesgo por un monto de CLP $582.189.200, lo anterior al 31 de enero del 2022.

Asimismo, de conformidad con lo dispuesto en el Título IV del Decreto con Fuerza de Ley N° 251 de 1931, podemos informar que la situación antes señaladas ya se encuentra regularizadas a este fecha, tanto por la evolución natural de las reservas estatutarias de la Sociedad, así como también por la materialización del aumento de capital acordado por la Junta de Accionistas de la Sociedad, del pasado 23 de noviembre de 2021, por un monto total de CLP $16.100.000.000, el cual ha sido aprobado por esta comisión con fecha 01 de febrero de 2022 mediante Resolución Exenta N° 917 de esa misma fecha, respecto del cual, y en cumplimento del cronograma fijado por sus accionistas, al 28 de febrero de 2022 se ha suscrito y pagado la cantidad de CLP $8.050.000.000 correspondiente al 50% del aumento aprobado, fondos que permiten cubrir con creces el déficit antes señalado. Asimismo, la proporción resida que las necesidades de capital lo requieran según el cronograma fijado por los accionistas de la Sociedad.

• Hecho Esencial de fecha 29 de marzo de 2022. (Cód. 202203012026)
Ref.: Acuerdos de junta ordinaria de accionistas.
Resumen: Comunica acuerdos de Junta Ordinaria de Accionistas celebrada el 29 de marzo de 2021:

1. **Aprobación de la memoria, balance y estado de resultados de la sociedad e informe de auditores externos para el año 2021**. Se acordó aprobar la memoria, balance y estado de resultados e informe de auditores externos de la Sociedad para el año 2021.

2. **Resultados del ejercicio y distribución de utilidades**. Se acordó no repartir dividendos con cargo al ejercicio 2021 y mantener la política de dividendos establecida en los Estatutos Sociales.

3. **Designación de los auditores externos de la sociedad**. Se acordó designar a EY Auditorias y Asesorías SpA como auditores externos de la Sociedad para el periodo 2022.

4. **Renovación del directorio de la sociedad**. En consideración a lo dispuesto en los estatutos sociales, los directores durarán tres años en sus funciones, renovándose en su totalidad al final del periodo respectivo, en consecuencia, habiendo sido elegidos estos por la junta ordinaria de accionistas celebrada con fecha 29 de abril de 2020, se acordó no proceder a la renovación del directorio.

5. **Remuneración del directorio de la sociedad**. Se acordó que los directores continúen siendo remunerados por sus funciones, aprobándose asimismo la propuesta de mantener las remuneraciones que se venían aplicando sometida a consideración de los accionistas.

6. **Determinar el periódico de para publicar futuras citaciones a juntas de accionistas**. Se acordó realizar las mencionadas publicaciones a través del diario electrónico El Libero.

7. **Demás materias propias de la junta ordinaria y demás materias que los accionistas deseen tratar**. Se acordó mantener la nominación de los señores International Credit Rating, Compañía Clasificadora de Riesgo Ltda y Feller Rate Clasificadora de Riesgo Limitada clasificadores de riesgos de la Sociedad para el periodo 2022.

• Hecho Esencial de fecha 14 de noviembre de 2022. (Cód. 2022110435827)
Ref.: Comunica Hecho Esencial – modalidad de atención mixta.
Resumen: Comunica que se ha reiniciado la atención presencial en modalidad mixta:

De acuerdo con lo establecido en las Circulares N° 662 y 991 de Comisión para el Mercado Financiero ("CMF"), demás normativa pertinente, y lo dispuesto en los Artículos 9° y 10° de la Ley N° 18.045, en representación de FID Chile Seguros Generales S.A. ("la Sociedad"), vengo en comunicar, en carácter de hecho esencial, que, en relación con lo informado a esta comisión por medio de hechos esenciales

de fecha 17 y 23 de marzo, ambos del 2020, y en consideración a la situación actual de contagios derivados del COVID-19 en el país, mi representada ha reiniciado el trabajo presencial tanto en su casa matriz de Santiago como en sus sucursales a lo largo del país.

Para estos efectos, se ha dispuesto una modalidad de trabajo mixto, combinando días de trabajo presencial y días de teletrabajo, distribuyendo la presencialidad entre las distintas gerencias. Con todo, la atención a clientes de manera presencial se encuentra asegurada.

No obstante lo anterior, continúa disponible la atención a clientes y corredores a través de nuestros canales digitales, los cuales incluyen las siguientes funcionalidades:

- Cotización y Emisión Online coordinada con Corredores.
- Suscripción de medio de pago digital.
- Auto inspección de Riesgos (a través de App)
- Despachó de pólizas a correo de clientes y corredores.
- Denunció de Siniestro Web y Call Center.
- Autoinspección de daños (a través de App)
- Recaudación a través de Botón de pago y transferencias a cuenta corriente de Compañía.
- Procesos de pago de siniestros y proveedores por transferencia o vale vista digital.

• Hecho Esencial de fecha 21 de noviembre de 2022. (Cód. 2022110442612)
Ref.: Suscripción y Pago de Acciones de Aumento de Capital.
Resumen: Comunica que:

1. Se informa en carácter de hecho esencial de Fid Chile Seguros Generales S.A., en relación con la modificación de estatutos de la Sociedad, consistente en el aumento de capital en la cantidad de CLP $16.100.000.000 de pesos mediante la emisión de 16.100.000 nuevas acciones de pago, nominativas, de una misma y única serie y sin valor nominal, correspondiente en este periodo a la segunda parcialidad para completar el el número de acciones ya señalado. Acuerdo aprobado por Junta Extraordinaria de Accionistas de la Sociedad celebrada con fecha 23 de noviembre de 2021, cuya acta fue reducida a escritura pública con fecha 25 de

noviembre de 2021, en la Notaria de Santiago de don Eduardo Diez Morello, modificación de estatutos que fue aprobada por la Comisión para el Mercado Financiero, mediante Resolución N° 917, de fecha 1 de febrero de 2022.

2. Que el directorio de la Sociedad, en sesión de directorio celebrada con fecha 21 de febrero de 2022, acordó emitir la totalidad de las acciones del aumento de capital, esto es, la cantidad de 16.100.000 acciones. Asimismo, se deja constancia que, en una primera parcialidad, se colocaron CLP $8.050.000 acciones de la Sociedad, las cuales fueron íntegramente suscritas y pagadas con fecha 28 de febrero de 2022, conforme a lo informado a esta Comisión por hecho esencial de fecha 28 de febrero de 2022.

3. Que, el directorio de la Sociedad, en sesión de directorio celebrada con fecha 3 de noviembre de 2022, acordó colocar y ofrecer, en el periodo de opción preferente establecido en el artículo 25 de la LSA, en una segunda parcialidad, las restantes 8.050.000 acciones de las 16.100.000 acciones de pago, emitidas por la Sociedad con cargo al aumento de capital acordado en la Junta antes referida.

4. Que, con fecha 18 de noviembre de 2022, FID Chile & MT JV SpA, suscribió la cantidad de 8.049.195 acciones de pago, por un precio total de 8.049.195.000 pesos, las cuales han sido pagadas en dinero efectivo. Por su parte, Fid Chile SpA, con fecha 18 de noviembre 2 de 2022, suscribió la cantidad de 805 acciones de pago, por un precio total de 805.000 pesos, las cuales han sido pagadas en dinero efectivo.

5. En consecuencia, encontrándose dentro del periodo de opción preferente establecido en el artículo 25 de la Ley N° 18.046 sobre Sociedades Anónimas, los accionistas de la Sociedad, esto es Fid Chile & MT JV SpA y Fid Chile SpA, han ejercido su derecho de opción preferente para la suscripción y pago de la totalidad de las restantes 8.050.000 acciones de pago, con lo que el aumento de capital aprobado en la Junta ha quedado totalmente suscrito y pagado.

• Hecho Esencial de fecha 30 de noviembre de 2022. (Cód. 2022110457106)
Ref.: Comunica lo que indica:
Resumen: De acuerdo con las Circulares N° 662 y 991 de la Comisión para el Mercado Financiero, así como de lo establecido en la letra b) del numeral 7 del Artículo 147 de la Ley N° 18.046, y debidamente facultado, informo a usted, en carácter de hecho esencial de FID Chile Seguros Generales S.A. (la "Sociedad"), que con fecha 25 de noviembre de 2022 el directorio de la Sociedad ha aprobado una modificación a la Política General de Habitualidad de la misma, cuyo texto íntegro se encuentra a disposición de los accionistas y disponible asimismo en el sitio web de la Sociedad.

• Hecho Esencial de fecha 20 de diciembre de 2022. (Cód. 2022120501411)
Ref.: Informa Reestructuración Área de Riesgos.
Resumen: Comunica lo que indica:

Debidamente autorizado por el directorio de FID Chile Seguros Generales S.A., se comunica en carácter de hecho esencial, lo siguiente: Que la compañía ha restructurado el área encargada de la gestión de riesgos, en el sentido de la creación de la nueva Subgerencia de Riesgos, la cual pasará a tomar la dirección de la gestión de riesgos de esta, con independencia respecto de las distintas áreas objeto de su gestión y con directo acceso al directorio. Asimismo, informa la incorporación de don Matías Felipe Queirolo Corral al cargo de Subgerente de Riesgos.

10 SÍNTESIS DE COMENTARIOS Y PROPOSICIONES DE ACCIONISTAS Y DEL COMITÉ DE DIRECTORES

No existen comentarios y proposiciones, relativos a la marcha de los negocios sociales, formuladas por accionistas y el comité de directores, en su caso, de acuerdo con lo prescrito en el inciso 3° del artículo 74 de la Ley 18.046.

11 INFORMES FINANCIEROS

Estados Financieros

FID CHILE SEGUROS GENERALES S.A.

Santiago, Chile
Al 31 de diciembre 2022 y 2021

Informe del Auditor Independiente

Señores
Accionistas y Directores de
FID Chile Seguros Generales S.A.:

Hemos efectuado una auditoría a los estados financieros adjuntos de FID Chile Seguros Generales S.A., que comprenden los estados de situación financiera al 31 de diciembre de 2022 y 2021, y los correspondientes estados de resultados integrales, de cambios en el patrimonio y de flujos de efectivo por los años terminados en esas fechas y las correspondientes notas a los estados financieros. La Nota 6.III, no ha sido auditada por nosotros y por lo tanto este informe no se extiende a la misma.

Responsabilidad de la Administración por los estados financieros

La Administración es responsable por la preparación y presentación razonable de estos estados financieros de acuerdo con normas e instrucciones contables impartidas por la Comisión para el Mercado Financiero. Esta responsabilidad incluye el diseño, implementación y mantención de un control interno pertinente para la preparación y presentación razonable de estados financieros que estén exentos de representaciones incorrectas significativas, ya sea debido a fraude o error.

Responsabilidad del auditor

Nuestra responsabilidad consiste en expresar una opinión sobre estos estados financieros a base de nuestras auditorías. Efectuamos nuestras auditorías de acuerdo con normas de auditoría generalmente aceptadas en Chile. Tales normas requieren que planifiquemos y realicemos nuestro trabajo con el objeto de lograr un razonable grado de seguridad que los estados financieros están exentos de representaciones incorrectas significativas.

Una auditoría comprende efectuar procedimientos para obtener evidencia de auditoría sobre los montos y revelaciones en los estados financieros. Los procedimientos seleccionados dependen del juicio del auditor, incluyendo la evaluación de los riesgos de representaciones incorrectas significativas de los estados financieros, ya sea debido a fraude o error. Al efectuar estas evaluaciones de los riesgos, el auditor considera el control interno pertinente para la preparación y presentación razonable de los estados financieros de la entidad con el objeto de diseñar procedimientos de auditoría que sean apropiados en las circunstancias, pero sin el propósito de expresar una opinión sobre la efectividad del control interno de la entidad. En consecuencia, no expresamos tal tipo de opinión. Una auditoría incluye, también, evaluar lo apropiadas que son las políticas de contabilidad utilizadas y la razonabilidad de las estimaciones contables significativas efectuadas por la Administración, así como una evaluación de la presentación general de los estados financieros.

Consideramos que la evidencia de auditoría que hemos obtenido es suficiente y apropiada para proporcionarnos una base para nuestra opinión de auditoría.

Opinión

En nuestra opinión, los mencionados estados financieros presentan razonablemente, en todos sus aspectos significativos, la situación financiera de FID Chile Seguros Generales S.A. al 31 de diciembre de 2022 y 2021, y los resultados de sus operaciones y los flujos de efectivo por los años terminados en esas fechas, de acuerdo con normas e instrucciones contables impartidas por la Comisión para el Mercado Financiero.

Otros asuntos. Información adicional

Nuestra auditoría fue efectuada con el propósito de formarnos una opinión sobre los estados financieros tomados como un todo. Las notas a los estados financieros; 44 “Moneda Extranjera y Unidades Reajustables” y 45 “Cuadro de Venta por Regiones”, y los cuadros técnicos; 6.01 “Cuadro Margen de Contribución”, 6.02 “Cuadro Costo de Siniestros”, 6.03 “Cuadro de Reservas Técnicas” y 6.04 “Cuadro de Datos”, se presentan con el propósito de efectuar un análisis adicional al que se desprende de la información normalmente proporcionada en los estados financieros. Tal información adicional es responsabilidad de la Administración y fue derivada de, y se relaciona directamente con, los registros contables y otros registros subyacentes utilizados para preparar los estados financieros. La mencionada información adicional ha estado sujeta a los procedimientos de auditoría aplicados en la auditoría de los estados financieros y a ciertos procedimientos selectivos adicionales, incluyendo la comparación y conciliación de tal información adicional directamente con los registros contables y otros registros subyacentes utilizados para preparar los estados financieros o directamente con los mismos estados financieros y los otros procedimientos adicionales, de acuerdo con normas de auditoría generalmente aceptadas en Chile. En nuestra opinión, la mencionada información adicional se presenta razonablemente en todos los aspectos significativos en relación con los estados financieros tomados como un todo.

Otros asuntos. Información no comparativa

De acuerdo con instrucciones impartidas por la Comisión para el Mercado Financiero, las notas a los estados financieros descritos en el primer párrafo y cuadros técnicos señalados en el párrafo anterior no presentan información comparativa.

Juan Francisco Martínez A.
EY Audit Ltda.

Santiago, 28 de febrero de 2023

FID CHILE SEGUROS GENERALES S.A.

Estados Financieros preparados de acuerdo con

Normas contables dispuestas por la Comisión para el Mercado Financiero

Al 31 de diciembre del 2022 y 2021

CONTENIDO

Estados de Situación Financiera

Estados de Resultados Integrales

Estados de Cambios en el Patrimonio

Estados de Flujos de Efectivo

Notas a los Estados Financieros

$: Pesos chilenos

M$: Miles de pesos chilenos

USD: Dólares Norteamericanos

Estados de Situación Financiera

Al 31 de diciembre 2022 y 2021

	31.12.2022	31.12.2021
Estado de situación financiera	M$	M$
5.10.00.00 Total activo	**156.814.431**	**91.517.199**
5.11.00.00 Total inversiones financieras	**17.062.303**	**7.058.565**
5.11.10.00 Efectivo y efectivo equivalente	1.791.025	2.528.389
5.11.20.00 Activos financieros a valor razonable	15.271.278	4.530.176
5.11.30.00 Activos financieros a costo amortizado	-	-
5.11.40.00 Préstamos	**-**	**-**
5.11.41.00 Avance tenedores de pólizas	-	-
5.11.42.00 Préstamos otorgados	-	-
5.11.50.00 Inversiones seguros cuenta única de inversión (CUI)	-	-
5.11.60.00 Participaciones en entidades del grupo	**-**	**-**
5.11.61.00 Participaciones en empresas subsidiarias (filiales)	-	-
5.11.62.00 Participaciones en empresas asociadas (coligadas)	-	-
5.12.00.00 Total inversiones inmobiliarias	**171.634**	**230.055**
5.12.10.00 Propiedades de inversión	-	-
5.12.20.00 Cuentas por cobrar leasing	-	-
5.12.30.00 Propiedades, muebles y equipos de uso propio	**171.634**	**230.055**
5.12.31.00 Propiedades de uso propio	-	-
5.12.32.00 Muebles y equipos de uso propio	171.634	230.055
5.13.00.00 Activos no corrientes mantenidos para la venta	-	-
5.14.00.00 Total cuentas de seguros	**126.984.680**	**75.661.175**
5.14.10.00 Cuentas por cobrar de seguros	**53.421.880**	**32.666.617**
5.14.11.00 Cuentas por cobrar asegurados	40.791.132	26.326.696
5.14.12.00 Deudores por operaciones de reaseguro	**8.970.892**	**4.634.526**
5.14.12.10 Siniestros por cobrar a reaseguradores	5.669.279	4.035.248
5.14.12.20 Primas por cobrar reaseguro aceptado	-	-
5.14.12.30 Activo por reaseguro no proporcional	-	76.819
5.14.12.40 Otros deudores por operaciones de reaseguro	3.301.613	**522.459**
5.14.13.00 Deudores por operaciones de coaseguro	**3.659.856**	**1.705.395**
5.14.13.10 Primas por cobrar por operaciones de coaseguro	3.659.856	1.705.395
5.14.13.20 Siniestros por cobrar por operaciones de coaseguro	-	-
5.14.14.00 Otras cuentas por cobrar	-	-
5.14.20.00 Participación del reaseguro en las reservas técnicas	**73.562.800**	**42.994.558**
5.14.21.00 Participación del reaseguro en la reserva riesgos en curso	46.949.072	26.487.153
5.14.22.00 Participación del reaseguro en las reservas seguros previsionales	**-**	**-**
5.14.22.10 Participación del reaseguro en la reserva de rentas vitalicias	-	-
5.14.22.20 Participación del reaseguro en la reserva seguro invalidez y sobrevivencia	-	-
5.14.23.00 Participación del reaseguro en la reserva matemática	-	-
5.14.24.00 Participación del reaseguro en la reserva de rentas privadas	-	-
5.14.25.00 Participación del reaseguro en la reserva de siniestros	26.508.643	13.613.017
5.14.27.00 Participación del reaseguro en la reserva de insuficiencia de primas	105.085	2.894.388
5.14.28.00 Participación del reaseguro en otras reservas técnicas	-	-
5.15.00.00 Otros activos	**12.595.814**	**8.567.404**
5.15.10.00 Intangibles	**2.526.217**	**1.888.588**
5.15.11.00 Goodwill	-	-
5.15.12.00 Activos intangibles distintos a goodwill	2.526.217	1.888.588
5.15.20.00 Impuestos por cobrar	**7.038.278**	**4.402.508**
5.15.21.00 Cuenta por cobrar por impuesto	714.480	273.694
5.15.22.00 Activo por impuesto diferido	6.323.798	4.128.814
5.15.30.00 Otros activos	**3.031.319**	**2.276.308**
5.15.31.00 Deudas del personal	-	-
5.15.32.00 Cuentas por cobrar intermediarios	85.431	216.536
5.15.33.00 Deudores relacionados	-	-
5.15.34.00 Gastos anticipados	47.307	32.932
5.15.35.00 Otros activos	2.898.581	2.026.840

Las notas adjuntas forman parte integral de estos estados financieros.

FID CHILE SEGUROS GENERALES S.A.

Estados de Situación Financiera
Al 31 de Diciembre 2022 y 2021

	31.12.2022	31.12.2021
5.20.00.00 Total pasivo y patrimonio	**156.814.431**	**91.517.199**
5.21.00.00 Total pasivo	**133.572.540**	**82.150.818**
5.21.10.00 Pasivos financieros	-	-
5.21.20.00 Pasivos no corrientes mantenidos para la venta	-	-
5.21.30.00 Total cuentas de seguros	**125.179.932**	**77.147.972**
5.21.31.00 Reservas técnicas	**83.849.410**	**51.645.465**
5.21.31.10 Reserva riesgos en curso	53.210.176	31.252.749
5.21.31.20 Reservas seguros previsionales	**-**	**-**
5.21.31.21 Reserva rentas vitalicias	-	-
5.21.31.22 Reserva seguro invalidez y sobrevivencia	-	-
5.21.31.30 Reserva matemática	-	-
5.21.31.40 Reserva valor del fondo	-	-
5.21.31.50 Reserva rentas privadas	-	-
5.21.31.60 Reserva de siniestros	30.049.210	16.676.974
5.21.31.70 Reserva catastrófica de terremoto	289.666	255.682
5.21.31.80 Reserva de insuficiencia de primas	300.358	3.460.060
5.21.31.90 Otras reservas técnicas	-	-
5.21.32.00 Deudas por operaciones de seguro	**41.330.522**	**25.502.507**
5.21.32.10 Deudas con asegurados	645.681	262.702
5.21.32.20 Deudas por operaciones de reaseguro	37.532.976	23.194.053
5.21.32.30 Deudas por operaciones por coaseguro	**-**	**-**
5.21.32.31 Primas por pagar por operaciones de coaseguro	-	-
5.21.32.32 Siniestros por pagar por operaciones de coaseguro	-	-
5.21.32.40 Ingresos anticipados por operaciones de seguros	3.151.865	2.045.752
5.21.40.00 Otros pasivos	**8.392.608**	**5.002.846**
5.21.41.00 Provisiones	-	-
5.21.42.00 Otros pasivos	**8.392.608**	**5.002.846**
5.21.42.10 Impuestos por pagar	**1.185.488**	**1.024.516**
5.21.42.11 Cuenta por pagar por impuesto	1.185.488	1.024.516
5.21.42.12 Pasivo por impuesto diferido	-	-
5.21.42.20 Deudas con relacionados	-	-
5.21.42.30 Deudas con intermediarios	2.724.317	1.243.368
5.21.42.40 Deudas con el personal	782.947	510.475
5.21.42.50 Ingresos anticipados	-	-
5.21.42.60 Otros pasivos no financieros	3.699.856	2.224.487
5.22.00.00 Total patrimonio	**23.241.891**	**9.366.381**
5.22.10.00 Capital pagado	35.217.940	19.117.940
5.22.20.00 Reservas	-	
5.22.30.00 Resultados acumulados	**(13.549.042)**	**(10.763.349)**
5.22.31.00 Resultados acumulados periodos anteriores	(10.763.349)	(6.013.793)
5.22.32.00 Resultado del ejercicio	(2.785.693)	(4.749.556)
5.22.33.00 Dividendos	-	-
5.22.40.00 Otros ajustes	1.572.993	1.011.790

Las notas adjuntas forman parte integral de estos estados financieros.

FID CHILE SEGUROS GENERALES S.A.

Estado de Resultados Integrales
Por los años terminados al 31 de Diciembre de 2022 y 2021

	31.12.2022	31.12.2021
Estado del resultado integral	**M$**	**M$**
Estado de resultados		
5.31.10.00 Margen de contribución	**7,161,279**	**3,819,175**
5.31.11.00 Prima retenida	**13,666,526**	**8,933,511**
5.31.11.10 Prima directa	92,325,743	53,013,676
5.31.11.20 Prima aceptada	-	-
5.31.11.30 Prima cedida (menos)	78,659,217	44,080,165
5.31.12.00 Variación de reservas técnicas	**1,159,094**	**(8)**
5.31.12.10 Variación reserva de riesgo en curso	1,495,509	1,679,391
5.31.12.20 Variación reserva matemática	-	-
5.31.12.30 Variación reserva valor del fondo	-	-
5.31.12.40 Variación reserva catastrófica de terremoto	33,984	15,852
5.31.12.50 Variación reserva insuficiencia de prima	(370,399)	(1,695,251)
5.31.12.60 Variación otras reservas técnicas	-	-
5.31.13.00 Costo de siniestros	**4,727,913**	**4,359,045**
5.31.13.10 Siniestros directos	34,790,695	23,579,672
5.31.13.20 Siniestros cedidos (más)	30,062,782	19,220,627
5.31.13.30 Siniestros aceptados	-	-
5.31.14.00 Costo de rentas	**-**	**-**
5.31.14.10 Rentas directas	-	-
5.31.14.20 Rentas cedidas (más)	-	-
5.31.14.30 Rentas aceptadas	-	-
5.31.15.00 Resultado de intermediación	**(3,134,432)**	**(1,142,358)**
5.31.15.10 Comisión agentes directos	239,858	98,806
5.31.15.20 Comisión corredores y retribución asesores previsionales	8,503,933	5,523,706
5.31.15.30 Comisiones de reaseguro aceptado	-	-
5.31.15.40 Comisiones de reaseguro cedido (más)	11,878,223	6,764,870
5.31.16.00 Gastos por reaseguro no proporcional	3,275,755	1,768,125
5.31.17.00 Gastos médicos	-	-
5.31.18.00 Deterioro de seguros	476,917	129,532
5.31.20.00 Costos de administración	**14,190,538**	**10,832,513**
5.31.21.00 Remuneraciones	6,513,849	5,412,656
5.31.22.00 Otros	7,676,689	5,419,857

Las notas adjuntas forman parte integral de estos estados financieros.

FID CHILE SEGUROS GENERALES S.A.

Estado de Resultados Integrales

Por los años terminados al 31 de Diciembre de 2022 y 2021

	31.12.2022	31.12.2021
Estado del resultado integral	**M$**	**M$**
5.31.30.00 Resultado de inversiones	**115,630**	**(308,818)**
5.31.31.00 Resultado neto inversiones realizadas	**(78,416)**	**(255,556)**
5.31.31.10 Inversiones inmobiliarias	-	-
5.31.31.20 Inversiones financieras	(78,416)	(255,556)
5.31.32.00 Resultado neto inversiones no realizadas	**-**	**-**
5.31.32.10 Inversiones inmobiliarias	-	-
5.31.32.20 Inversiones financieras	-	-
5.31.33.00 Resultado neto inversiones devengadas	**194,046**	**(53,262)**
5.31.33.10 Inversiones inmobiliarias	-	-
5.31.33.20 Inversiones financieras	217,471	(25,917)
5.31.33.30 Depreciación	-	-
5.31.33.40 Gastos de gestión	23,425	27,345
5.31.34.00 Resultado neto inversiones por seguros con cuenta única de inversiones	-	-
5.31.35.00 Deterioro de Inversiones	-	-
5.31.40.00 Resultado técnico de seguros	**(6,913,629)**	**(7,322,156)**
5.31.50.00 Otros ingresos y egresos	**416,387**	**243,187**
5.31.51.00 Otros ingresos	457,603	275,843
5.31.52.00 Otros egresos	41,216	32,656
5.31.61.00 Diferencia de cambio	(18,080)	(214,169)
5.31.62.00 Utilidad (pérdida) por unidades reajustables	1,547,810	784,726
5.31.70.00 Resultado de operaciones continuas antes de impuesto renta	**(4,967,512)**	**(6,508,412)**
5.31.80.00 Utilidad (pérdida) por operaciones discontinuas y disponibles para la venta (netas de impuesto)	-	-
5.31.90.00 Impuesto renta	(2,181,819)	(1,758,856)
5.31.00.00 Total resultado del periodo	**(2,785,693)**	**(4,749,556)**
Estado otro resultado integral		
5.32.10.00 Resultado en la evaluación propiedades, muebles y equipos	-	-
5.32.20.00 Resultado en activos financieros	(48,766)	(279,895)
5.32.30.00 Resultado en coberturas de flujo de caja	-	-
5.32.40.00 Otros resultados con ajuste en patrimonio	596,804	1,143,533
5.32.50.00 Impuesto diferido	13,165	75,571
5.32.00.00 Total otro resultado integral	561,203	939,209
5.30.00.00 Total del resultado integral	**(2,224,490)**	**(3,810,347)**

Las notas adjuntas forman parte integral de estos estados financieros.

FID CHILE SEGUROS GENERALES S.A.

Estado de Cambios en el Patrimonio

Por los años terminados al 31 de Diciembre de 2022 y 2021

Ejercicio 2022, cifras en M$

	31.12.2022										
	Capital pagado	Reservas	Resultados acumulados períodos anteriores	Resultado del ejercicio	Resultados acumulados	Resultado en la evaluación de propiedades, muebles y equipos	Resultados en activos financieros	Resultado en coberturas de flujo de caja	Otros resultados con ajuste en patrimonio	Otros ajustes	Patrimonio
Estado de cambios en el patrimonio											
8.11.00.00 Patrimonio inicial antes de ajuste	19.117.940	-	(6.013.793)	(4.749.556)	(10.763.349)	-	-	-	1.011.790	1.011.790	9.366.381
8.12.00.00 Ajustes periodos anteriores				-	-				-	-	-
8.13.00.00 Ajuste por correcciones de errores o cambios contables				-	-				-	-	-
8.10.00.00 Patrimonio al inicio del periodo	**19.117.940**		**(6.013.793)**	**(4.749.556)**	**(10.763.349)**	**-**	**-**	**-**	**1.011.790**	**1.011.790**	**9.366.381**
8.20.00.00 Resultado integral		-	-	**(2.785.693)**	(2.785.693)	-	-	-	**561.203**	**561.203**	**(2.224.490)**
8.21.00.00 Resultado del periodo				(2.785.693)	(2.785.693)				-	-	(2.785.693)
8.22.00.00 Total de ingresos (gastos) registrados con abono (cargo) a patrimonio					-				548.038	548.038	548.038
8.23.00.00 Impuesto diferido					-				13.165	13.165	13.165
8.30.00.00 Transferencias a resultados acumulados			(4.749.556)	4.749.556	-				-	-	-
8.40.00.00 Operaciones con los accionistas	**16.100.000**		-	-	-	-	-	-	-	-	**16.100.000**
8.41.00.00 Aumento (disminución) de capital	16.100.000			-	-	-	-	-	-	-	16.100.000
8.42.00.00 Distribución de dividendos					-				-	-	-
8.43.00.00 Otras operaciones con los accionistas					-				-	-	-
8.50.00.00 Reservas					-				-	-	-
8.60.00.00 Transferencia de patrimonio a resultado					-				-	-	-
8.80.00.00 Otros ajustes					-				-	-	-
9.00.00.00 Patrimonio al final del periodo	**35.217.940**	-	**(10.763.349)**	**(2.785.693)**	**(13.549.042)**	-	-	-	**1.572.993**	**1.572.993**	**23.241.891**

Las notas adjuntas forman parte integral de estos estados financieros.

FID CHILE SEGUROS GENERALES S.A.

Estado de Cambios en el Patrimonio

Por los años terminados al 31 de Diciembre de 2022 y 2021

Ejercicio 2021, cifras en M$

	31.12.2021										
	Capital pagado	Reservas	Resultados acumulados periodos anteriores	Resultado del ejercicio	Resultados acumulados	Resultado en la evaluación de propiedades, muebles y equipos	Resultados en activos financieros	Resultado en coberturas de flujo de caja	Otros resultados con ajuste en patrimonio	Otros ajustes	Patrimonio
Estado de cambios en el patrimonio											
8.11.00.00 Patrimonio inicial antes de ajuste	11.977.940	-	(19.026)	(5.994.767)	(9.619.816)				72.581	72.581	2.430.705
8.12.00.00 Ajustes periodos anteriores		-			-					-	-
8.13.00.00 Ajuste por correcciones de errores o cambios contables		-			-					-	-
8.10.00.00 Patrimonio al inicio del periodo	**11.977.940**		**(19.026)**	**(5.994.767)**	**(6.013.793)**	**-**	**-**	**-**	**72.581**	**72.581**	**6.036.728**
8.20.00.00 Resultado integral	**-**		**-**	**(4.749.556)**	**(4.749.556)**	**-**	**-**	**-**	**939.209**	**939.209**	**(3.810.347)**
8.21.00.00 Resultado del periodo		-		(4.749.556)	(4.749.556)					-	(4.749.556)
8.22.00.00 Total de ingresos (gastos) registrados con abono (cargo) a patrimonio		-			-				863.638	863.638	863.638
8.23.00.00 Impuesto diferido		-			-				75.571	75.571	75.571
8.30.00.00 Transferencias a resultados acumulados		-	(5.994.767)	5.994.767	-				-	-	-
8.40.00.00 Operaciones con los accionistas	**7.140.000**		**-**	**-**	**-**	**-**	**-**	**-**	**-**	**-**	**7.140.000**
8.41.00.00 Aumento (disminución) de capital	7.140.000	-			-					-	7.140.000
8.42.00.00 Distribución de dividendos		-			-					-	-
8.43.00.00 Otras operaciones con los accionistas		-			-					-	-
8.50.00.00 Reservas		-			-					-	-
8.60.00.00 Transferencia de patrimonio a resultado		-			-					-	-
8.80.00.00 Otros ajustes		-			-					-	-
9.00.00.00 Patrimonio al final del periodo	**19.117.940**	**-**	**(6.013.793)**	**(4.749.556)**	**(10.763.349)**	**-**	**-**	**-**	**1.011.790**	**1.011.790**	**9.366.381**

Las notas adjuntas forman parte integral de estos estados financieros.

FID CHILE SEGUROS GENERALES S.A.

Estados de Flujos de Efectivo

Por los años terminados al 31 de Diciembre de 2022 y 2021

	31.12.2022	31.12.2021
Estado de flujos de efectivo	**M$**	**M$**
Flujo de efectivo de las actividades de la operación		
Ingresos de las actividades de la operación		
7.31.11.00 Ingreso por prima de seguro y coaseguro	76,520,297	51,759,634
7.31.12.00 Ingreso por prima reaseguro aceptado	-	-
7.31.13.00 Devolución por rentas y siniestros	-	-
7.31.14.00 Ingreso por rentas y siniestros reasegurados	17,310,512	6,395,475
7.31.15.00 Ingreso por comisiones reaseguro cedido	11,225,736	7,896,795
7.31.16.00 Ingreso por activos financieros a valor razonable	142,461,588	91,373,873
7.31.17.00 Ingreso por activos financieros a costo amortizado	-	-
7.31.18.00 Ingreso por activos inmobiliarios	-	-
7.31.19.00 Intereses y dividendos recibidos	452,440	275,843
7.31.20.00 Préstamos y partidas por cobrar	-	-
7.31.21.00 Otros ingresos de la actividad aseguradora	-	-
7.31.00.00 Total ingresos de efectivo de la actividad aseguradora	**247,970,573**	**157,701,620**
Egresos de las actividades de la operación	-	-
7.32.11.00 Egreso por prestaciones seguro directo y coaseguro	56,128,678	39,433,950
7.32.12.00 Pago de rentas y siniestros	23,948,841	12,305,060
7.32.13.00 Egreso por comisiones seguro directo	8,355,503	6,552,449
7.32.14.00 Egreso por comisiones reaseguro aceptado	-	-
7.32.15.00 Egreso por activos financieros a valor razonable	152,189,409	92,077,074
7.32.16.00 Egreso por activos financieros a costo amortizado		
7.32.17.00 Egreso por activos inmobiliarios	-	-
7.32.18.00 Gasto por impuestos	9,658,535	5,452,751
7.32.19.00 Gasto de administración	13,185,395	6,654,005
7.32.20.00 Otros egresos de la actividad aseguradora	-	-
7.32.00.00 Total egresos de efectivo de la actividad aseguradora	**263,466,361**	**162,475,289**
7.30.00.00 Total flujo de efectivo neto de actividades de la operación	**(15,495,788)**	**(4,773,669)**

Las notas adjuntas forman parte integral de estos estados financieros.

Estados de Flujos de Efectivo

Por los años terminados al 31 de Diciembre de 2022 y 2021

	31.12.2022	31.12.2021
Estado de flujos de efectivo	M$	M$
Flujo de efectivo de las actividades de inversión	-	-
Ingresos de actividades de inversión	-	-
7.41.11.00 Ingresos por propiedades, muebles y equipos	-	-
7.41.12.00 Ingresos por propiedades de inversión	-	-
7.41.13.00 Ingresos por activos intangibles	-	-
7.41.14.00 Ingresos por activos mantenidos para la venta	-	-
7.41.15.00 Ingresos por participaciones en entidades del grupo y filiales	-	-
7.41.16.00 Otros ingresos relacionados con actividades de inversión	-	-
7.41.00.00 Total ingresos de efectivo de las actividades de inversión	**-**	**-**
Egresos de actividades de inversión	-	-
7.42.11.00 Egresos por propiedades, muebles y equipos	20.016	-
7.42.12.00 Egresos por propiedades de inversión	-	-
7.42.13.00 Egresos por activos intangibles	1.321.560	543.903
7.42.14.00 Egresos por activos mantenidos para la venta	-	-
7.42.15.00 Egresos por participaciones en entidades del grupo y filiales	-	-
7.42.16.00 Otros egresos relacionados con actividades de inversión	-	-
7.42.00.00 Total egresos de efectivo de las actividades de inversión	**1.341.576**	**543.903**
7.40.00.00 Total flujo de efectivo neto de actividades de inversión	**(1.341.576)**	**(543.903)**
Flujo de efectivo de las actividades de financiamiento	-	-
Ingresos de actividades de financiamiento	-	-
7.51.11.00 Ingresos por emisión de instrumentos de patrimonio	-	-
7.51.12.00 Ingresos por préstamos a relacionados	-	-
7.51.13.00 Ingresos por préstamos bancarios	-	-
7.51.14.00 Aumentos de capital	16.100.000	7.140.000
7.51.15.00 Otros ingresos relacionados con actividades de financiamiento	-	-
7.51.00.00 Total ingresos de efectivo de las actividades de financiamiento	**16.100.000**	**7.140.000**
Egresos de actividades de financiamiento	-	-
7.52.11.00 Dividendos a los accionistas	-	-
7.52.12.00 Intereses pagados	-	-
7.52.13.00 Disminución de capital	-	-
7.52.14.00 Egresos por préstamos con relacionados	-	-
7.52.15.00 Otros egresos relacionados con actividades de financiamiento	-	-
7.52.00.00 Total egresos de efectivo de las actividades de financiamiento	**-**	**-**
7.50.00.00 Total flujo de efectivo neto de actividades de financiamiento	**16.100.000**	**7.140.000**
7.60.00.00 Efecto de las variaciones de los tipo de cambio	-	-
7.70.00.00 Total aumento (disminución) de efectivo y equivalentes	**(737.364)**	**1.822.428**
7.71.00.00 Efectivo y efectivo equivalente al inicio del periodo	2.528.389	705.961
7.72.00.00 Efectivo y efectivo equivalente al final del periodo	**1.791.025**	**2.528.389**
Componentes del efectivo y equivalentes al final del periodo	**1.791.025**	**2.528.389**
Caja	-	6.906
Bancos	1.779.291	2.514.573
Equivalente al efectivo	11.734	6.910

Las notas adjuntas forman parte integral de estos estados financieros.

NOTAS A LOS ESTADOS FINANCIEROS

INDICE DE NOTAS

(1) ENTIDAD QUE REPORTA 13

(2) BASES DE PREPARACIÓN 14

(3) POLÍTICAS CONTABLES 23

(4) POLÍTICAS CONTABLES SIGNIFICATIVAS 37

(6) ADMINISTRACIÓN DE RIESGO 37

(7) EFECTIVO Y EQUIVALENTES AL EFECTIVO 63

(8) ACTIVOS FINANCIEROS A VALOR RAZONABLE 64

8.1 INVERSIONES A VALOR RAZONABLE 64
8.2 DERIVADOS DE COBERTURA E INVERSIÓN 65
8.2.1 Estrategia en el uso de derivados 65
8.2.2 Posición en contratos derivados 65
8.2.3 Posición en contratos derivados (futuros) 66
8.2.4 Operaciones de Venta Corta 66
8.2.5 Contrato de Opciones 66
8.2.6 Contrato de Forward 66
8.2.7 Contratos de Futuros 67
8.2.8 Contratos Swaps 67
8.2.9 Contratos de Cobertura de Riesgo de Crédito (CDS) 68

(9) ACTIVOS FINANCIEROS A COSTO AMORTIZADO 69

9.1 EVOLUCIÓN DETERIORO DE INVERSIONES 69
9.2 OPERACIONES DE COMPROMISOS EFECTUADOS SOBRE INSTRUMENTOS FINANCIEROS 70

(10) PRÉSTAMOS 71

(11) INVERSIONES SEGUROS CON CUENTA ÚNICA DE INVERSIÓN (CUI) 72

(12) PARTICIPACIONES EN IDENTIDADES DEL GRUPO 73

12.1 PARTICIPACIÓN EN EMPRESAS SUBSIDIARIAS (FILIALES) 73
12.2 PARTICIPACIÓN EN EMPRESAS ASOCIADAS (COLIGADAS) 73
12.3 CAMBIOS EN INVERSIONES EN EMPRESAS RELACIONADAS 74

(13) OTRAS NOTAS DE INVERSIONES FINANCIERAS 75

13.1 MOVIMIENTO DE LA CARTERA DE INVERSIONES 75
13.2 GARANTÍAS 75
13.3 INSTRUMENTOS FINANCIEROS COMPUESTOS POR DERIVADOS IMPLÍCITOS 75
13.4 TASA DE REINVERSIÓN – TSA – NCG N°209 75
13.5 CARTERA DE INVERSIONES 76
13.6 INVERSIÓN EN CUOTAS DE FONDOS POR CUENTA DE LOS ASEGURADOS – NCG N°176 77

(14) INVERSIONES INMOBILIARIAS 77

14.1 PROPIEDADES DE INVERSIÓN 77
14.2 CUENTA POR COBRAR LEASING 77

14.3 PROPIEDADES DE USO PROPIO 78

(15) ACTIVOS NO CORRIENTES MANTENIDOS PARA LA VENTA 78

(16) CUENTA POR COBRAR ASEGURADOS 78

16.1 SALDOS ADEUDADOS POR ASEGURADOS 78
16.2 DEUDORES POR PRIMAS POR VENCIMIENTO 79
16.3 EVOLUCIÓN DEL DETERIORO ASEGURADOS DE ACUERDO A CIRCULAR N°1499, DE LA COMISIÓN PARA EL MERCADO FINANCIERO Y SUS POSTERIORES MODIFICACIONES. 80

(17) DEUDORES POR OPERACIONES DE REASEGURO 80

17.1 SALDO ADEUDADO POR REASEGURO 80
17.2 EVOLUCIÓN DEL DETERIORO POR REASEGURO 81
17.3 SINIESTROS POR COBRAR A REASEGURADORES 82
17.4 SINIESTROS POR COBRAR REASEGURADORES 87
17.5 PARTICIPACIÓN DEL REASEGURADOR EN LA RESERVA DE RIESGO EN CURSO 100

(18) DEUDORES POR OPERACIONES DE COASEGURO 125

18.1 SALDO ADEUDADO POR COASEGURO 125
18.2 EVOLUCIÓN DEL DETERIORO POR COASEGURO 125

(19) PARTICIPACIÓN DEL REASEGURO EN LAS RESERVAS TÉCNICAS (ACTIVO) Y RESERVAS TÉCNICAS (PASIVO) 126

(20) INTANGIBLES 127

20.1 GOODWILL 127
20.2 ACTIVOS INTANGIBLES DISTINTOS DE GOODWILL 127

(21) IMPUESTOS POR COBRAR 128

21.1 CUENTAS POR COBRAR POR IMPUESTOS CORRIENTES 128
21.2 ACTIVO POR IMPUESTOS DIFERIDOS 128
21.2.1 Impuestos diferidos en patrimonio 128
21.2.2 Impuestos diferidos en resultado 129

(22) OTROS ACTIVOS 130

22.1 DEUDAS DEL PERSONAL 130
22.2 CUENTAS POR COBRAR INTERMEDIARIOS 130
22.3 GASTOS ANTICIPADOS 130
22.4 OTROS ACTIVOS 131

(23) PASIVOS FINANCIEROS 132

23.1 PASIVOS FINANCIEROS A VALOR RAZONABLE CON CAMBIO EN RESULTADO 132
23.2 PASIVOS FINANCIEROS A COSTO AMORTIZADO 132
23.2.1 Deudas con entidades financieras 132
23.2.2 Otros pasivos financieros a costo amortizado 132
23.2.3 Impagos y Otros incumplimientos 132

(24) PASIVOS NO CORRIENTES MANTENIDOS PARA LA VENTA 133

(25) RESERVAS TÉCNICAS 133

25.1 RESERVAS PARA SEGUROS GENERALES 133
25.1.1 Reservas de riesgo en curso 133
25.1.2 Reserva de siniestros 134
25.1.3 Reservas de insuficiencia de primas 134
25.1.4 Otras reservas técnicas 134

(26) DEUDAS POR OPERACIONES DE SEGURO 137

26.1 DEUDAS CON ASEGURADOS 137
26.2 DEUDAS POR OPERACIONES DE REASEGURO 138
26.3 DEUDAS POR OPERACIONES DE COASEGURO 163
26.4 INGRESOS ANTICIPADOS POR OPERACIONES DE SEGUROS 163

(27) PROVISIONES 163

(28) OTROS PASIVOS 164

28.1 IMPUESTOS POR PAGAR 164
28.1.1 Cuentas por pagar por impuestos corrientes 164
28.1.2 Pasivo por impuesto diferido (Ver detalle en nota 21.2) 164
28.3 DEUDAS CON INTERMEDIARIOS 164
28.4 DEUDAS CON EL PERSONAL 165
28.5 INGRESOS ANTICIPADOS 165
28.6 OTROS PASIVOS NO FINANCIEROS 165

(29) PATRIMONIO 166

29.1 CAPITAL PAGADO 166
29.2 DISTRIBUCIÓN DE DIVIDENDOS 167
29.3 OTRAS RESERVAS PATRIMONIALES 167

(30) REASEGURADORES Y CORREDORES DE REASEGUROS VIGENTES 169

(31) VARIACIÓN DE RESERVAS TÉCNICAS 181

(32) COSTO DE SINIESTROS 181

(33) COSTOS DE ADMINISTRACIÓN 182

(34) DETERIORO DE SEGUROS 183

(35) RESULTADO DE INVERSIONES 184

(36) OTROS INGRESOS 186

(37) OTROS EGRESOS 186

(38) DIFERENCIA DE CAMBIO Y UNIDADES REAJUSTABLES 187

38.1 DIFERENCIAS DE CAMBIOS 187

(39) UTILIDAD (PÉRDIDA) POR OPERACIONES DISCONTINUAS Y DISPONIBLES PARA LA VENTA 189

(40) IMPUESTO A LA RENTA 189

40.1 RESULTADO POR IMPUESTO 189

40.2 RECONCILIACIÓN DE LA TASA DE IMPUESTO EFECTIVA 190

(41) ESTADO DE FLUJOS DE EFECTIVO 190

(42) CONTINGENCIAS 190

42.1 CONTINGENCIAS Y COMPROMISOS 190
42.2 SANCIONES 190

(43) HECHOS POSTERIORES ¡ERROR! MARCADOR NO DEFINIDO.

(44) MONEDA EXTRANJERA Y UNIDADES REAJUSTABLES 191

44.1 MONEDA EXTRANJERA 191
44.2 UNIDADES REAJUSTABLES 193

(45) CUADRO DE VENTAS POR REGIONES (SEGUROS GENERALES) 195

(46) MARGEN DE SOLVENCIA 196

46.1 PRIMAS Y FACTOR DE REASEGURO 196
46.2 SINIESTROS ÚLTIMOS 3 AÑOS 197
46.3 RESUMEN 198

(47) CUMPLIMIENTO CIRCULAR 794 198

47.1 CUADRO DE DETERMINACIÓN DE CRÉDITO A ASEGURADOS REPRESENTATIVOS DE RESERVA DE RIESGO EN CURSO, PATRIMONIO DE RIESGO Y PATRIMONIO LIBRE 198
47.2 CUADRO DE DETERMINACIÓN DE PRIMA NO DEVENGADA A COMPARAR CON CRÉDITO A ASEGURADOS 199
47.3 CUADRO PRIMA POR COBRAR REASEGURADOS 199
47.4 CUADRO DETERMINACIÓN DE CRÉDITO DEVENGADO Y NO DEVENGADO POR PÓLIZAS INDIVIDUALES 199

(48) SOLVENCIA 200

48.1 CUMPLIMIENTO RÉGIMEN DE INVERSIONES Y ENDEUDAMIENTO 200
48.2 OBLIGACIÓN DE INVERTIR 201
48.3 ACTIVOS NO EFECTIVOS 202
48.4 INVENTARIO DE INVERSIONES 203

(49) SALDOS Y TRANSACCIONES CON RELACIONADOS 204

49.1 SALDOS POR COBRAR A ENTIDADES RELACIONADAS 204
49.2 SALDOS POR PAGAR ENTIDADES RELACIONADAS 204
49.3 TRANSACCIONES CON PARTES RELACIONADAS 205
49.4 REMUNERACIONES A DIRECTORES, CONSEJEROS, ADMINISTRADORES Y PERSONAL CLAVE 206

(1) Entidad que Reporta

FID Chile Compañía de Seguros Generales S.A. (la Compañía), RUT 77.096.952-2 es una Sociedad anónima cerrada, constituida por escritura pública de fecha 15 de febrero de 2019, otorgada ante Notario de Eduardo Diez Morello. Está inscrita en el Registro de Comercio bajo el Nº 44826, fojas 91190 y autorizada por la Comisión para el Mercado Financiero (CMF) mediante resolución Nº 7742 de fecha 15 de Noviembre de 2019. Su objeto social es asegurar los riesgos de pérdidas o deterioros en las cosas o el patrimonio y en general, desarrollar actividades afines o complementarias con el comercio de seguros.

El domicilio social y las oficinas principales de la Compañía se encuentran en Santiago de Chile, en Avenida Vitacura N° 2939, Piso 16, Las Condes.

FID Chile Compañía de Seguros Generales S.A. es una Sociedad anónima cerrada, controlada por el Grupo Fidelidade con un 99% de la propiedad. Fidelidade es una de las mayores aseguradoras en Portugal, tanto en Vida como en Generales.

Los principales accionistas de la Compañía son:

Nombre accionista	RUT accionista	Tipo de persona	Porcentaje de propiedad
FID CHILE & MT JV SpA	76.975.729-5	J CHILENA	99,99%
FID CHILE SpA	76.945.419-5	J CHILENA	0,01%

Clasificadores de Riesgo

La estimación de clasificación de las obligaciones de la Compañía fue realizada por:

Nombre clasificadora de riesgo	RUT clasificadora de riesgo	Clasificación de riesgo	N° de registro clasificadores de riesgo	Fecha de clasificación
FELLER-RATE CLASIFICADORA DE RIESGO LIMITADA	79.844.680-0	A+	9	2023-01-11
INTERNATIONAL CREDIT RATING COMPAÑÍA CLASIFICADORA DE RIESGO LIMITADA	76.188.980-K	AA-	4	2023-01-13

Los Estados Financieros de la Compañía son auditados por EY Servicios Profesionales de Auditoría y Asesorías Ltda., que se encuentra inscrito en el Registro de Auditores de la Comisión para el Mercado Financiero con el N°3.

(2) Bases de Preparación

(a) Declaración de Cumplimiento

Los presentes Estados Financieros, han sido preparados de acuerdo con las normas impartidas por la CMF en la Circular Nº 2.022 del 17 de mayo de 2011 y sus modificaciones posteriores, además de normativa específica sobre ciertas materias que la CMF las trató en forma particular y Normas Internacionales de Información Financiera (NIIF) emitidas por el International Accounting Standard Board (IASB) en lo no tratado por la CMF de Chile. Ante discrepancias, primarán las normas impartidas por la CMF de Chile. De acuerdo con la Circular N° 2022 y a las instrucciones emanadas de la CMF sólo se presentan las revelaciones para el ejercicio terminado al 31 de diciembre 2022.

Los Estados Financieros fueron aprobados para su emisión por el Directorio en sesión celebrada el 28 de febrero 2023.

(b) Período Contable

Los presentes estados financieros comprenden:

- Los Estados de Situación Financiera corresponden al 31 de diciembre 2022 y 2021.
- El Estado de Resultado Integral, Estados de Cambios en el Patrimonio y Estados de Flujos de Efectivo por los ejercicios comprendidos entre el 1 de enero y el 31 de diciembre de 2022 y 2021.

(c) Bases de Medición

Los presentes estados financieros han sido preparados de acuerdo con el método del costo histórico, excepto por:

- Los activos financieros medidos a valor razonable.
- Las reservas técnicas, valorizadas en base a métodos actuariales.

(d) Moneda Funcional y de Presentación

Los presentes Estados Financieros de FID Chile Seguros Generales S.A. son presentados en pesos chilenos, que corresponde a la moneda funcional y de presentación de la Compañía, y que representa la moneda del entorno económico principal en que la entidad opera. Los estados financieros anuales no comparativos se presentan en miles de pesos y han sido redondeados a la unidad de mil más cercana (M$), excepto cuando se indica de otra manera.

(2) Bases de Preparación, continuación

(e) Nuevas normas e interpretaciones para fechas futuras

La Compañía aplicó por primera vez ciertas normas, interpretaciones y enmiendas, las cuales son efectivas para los períodos que inicien el 1 de enero de 2022 o fecha posterior. La Compañía no ha adoptado en forma anticipada ninguna norma, interpretación o enmienda que habiendo sido emitida aun no haya entrado en vigencia.

Las normas, interpretaciones y enmiendas a IFRS que entraron en vigencia a la fecha de los estados financieros, su naturaleza e impactos se detallan a continuación:

	Enmiendas	Fecha de aplicación obligatoria
IFRS 3	Referencia al Marco Conceptual	1 de enero de 2022
IAS 16	Propiedad, planta y equipo: cobros antes del uso previsto	1 de enero de 2022
IAS 37	Contratos onerosos – costo del cumplimiento de un contrato	1 de enero de 2022
IFRS 1, IFRS 9, IFRS 16, IAS 41	Mejoras anuales a las normas 2018-2020	1 de enero de 2022

IFRS 3 Referencia al Marco Conceptual

En mayo 2020, el IASB emitió enmiendas a la norma IFRS 3 Combinaciones de Negocios – Referencia al Marco Conceptual. Estas enmiendas están destinadas a reemplazar la referencia a una versión anterior del Marco Conceptual del IASB (Marco de 1989) con una referencia a la versión actual emitida en marzo 2018 sin cambiar significativamente sus requerimientos.

Las enmiendas agregan una excepción al principio de reconocimiento de la NIIF 3 para evitar el problema de las ganancias o pérdidas potenciales del “día 2” que surgen de pasivos y pasivos contingentes que estarían dentro del alcance de la NIC 37 Provisiones, Pasivos Contingentes y Activos Contingentes o la CINIIF 21 Gravámenes, si se incurren por separado. La excepción requiere que las entidades apliquen los criterios de la NIC 37 o la CINIIF 21, respectivamente, en lugar del Marco Conceptual, para determinar si existe una obligación presente en la fecha de adquisición.

Al mismo tiempo, las enmiendas añaden un nuevo párrafo a la NIIF 3 para aclarar que los activos contingentes no califican para el reconocimiento en la fecha de adquisición.

Las enmiendas deben aplicarse de forma prospectiva.

La Compañía realizó la evaluación de la aplicación de esta modificación, concluyendo que no tienen impacto sobre los estados financieros.

(2) Bases de Preparación, continuación

IAS 16 Propiedad, plata y equipo: cobros antes del uso previsto

La enmienda prohíbe a las entidades deducir del costo de un elemento de propiedad, planta y equipo (PP&E), cualquier producto de la venta de elementos producidos mientras se lleva ese activo a la ubicación y condición necesarias para que pueda operar de la manera prevista por la administración. En su lugar, una entidad reconoce los ingresos de la venta de dichos elementos y los costos de producción de esos elementos en el resultado del periodo.

La enmienda debe aplicarse retroactivamente solo a los elementos de PP&E disponibles para su uso en o después del comienzo del primer período presentado cuando la entidad aplica la enmienda por primera vez.

La Compañía realizó la evaluación de la aplicación de esta modificación, concluyendo que no tienen impacto sobre los estados financieros.

IAS 37 Contratos onerosos – costo de cumplimiento de un contrato

En mayo 2020, el IASB emitió enmiendas a la norma IAS 37 Provisiones, Pasivos Contingentes y Activos Contingentes para especificar los costos que una entidad necesita incluir al evaluar si un contrato es oneroso o genera pérdidas.

Las enmiendas están destinadas a proporcionar claridad y ayudar a garantizar la aplicación consistente de la norma. Las entidades que aplicaron previamente el enfoque de costo incremental verán un aumento en las provisiones para reflejar la inclusión de los costos relacionados directamente con las actividades del contrato, mientras que las entidades que previamente reconocieron las provisiones por pérdidas contractuales utilizando la guía de la norma anterior, IAS 11 Contratos de Construcción, deberán excluir la asignación de costos indirectos de sus provisiones. Se requerirá juicio para determinar qué costos están "directamente relacionados con las actividades del contrato", pero creemos que la guía en la IFRS 15 será relevante.

Las enmiendas deben aplicarse de forma prospectiva a los contratos para los que una entidad aún no ha cumplido con todas sus obligaciones al comienzo del período anual sobre el que se informa en el que aplica por primera vez las enmiendas (la fecha de la aplicación inicial). Se permite la aplicación anticipada y esta debe revelarse.

La Compañía realizó la evaluación de la aplicación de esta modificación, concluyendo que no tienen impacto sobre los estados financieros.

IFRS 1, IFRS 9, IFRS 16 e IAS 41 Mejoras anuales a las normas NIIF 2018 - 2020

El IASB ha emitido “Mejoras anuales a los estándares IFRS 2018–2020”. El pronunciamiento contiene enmiendas a cuatro Normas Internacionales de Información Financiera (NIIF) como resultado del proyecto de mejoras anuales de IASB.

(2) Bases de Preparación, continuación

IFRS 1: Subsidiaria como adoptante por primera vez. La enmienda permite que una subsidiaria que opte por aplicar el párrafo D16(a) de la IFRS 1, mida las diferencias de conversión acumuladas utilizando los montos informados en los estados financieros consolidados de la matriz, con base en la fecha de transición a las IFRS de la matriz, si no se realizaron ajustes para la consolidación y para los efectos de la combinación de negocios en la que la controladora adquirió la subsidiaria. Esta modificación también aplica a una asociada o negocio conjunto que opte por aplicar el párrafo D16(a) de la IFRS 1.

IFRS 9: Comisiones en la prueba del '10 por ciento' para la baja de pasivos financieros. La enmienda aclara que las comisiones que una entidad incluye al evaluar si los términos de un pasivo financiero nuevo o modificado son sustancialmente diferentes de los términos del pasivo financiero original. Estas comisiones incluyen sólo las pagadas o recibidas entre el prestatario y el prestamista, incluidas las comisiones pagadas o recibidas por el prestatario o el prestamista en nombre del otro. No hay una modificación similar propuesta para la NIC 39.

Una entidad aplica la modificación a los pasivos financieros que se modifican o intercambian a partir del comienzo del periodo anual sobre el que se informa en el que la entidad aplica por primera vez la modificación.

Ejemplos ilustrativos que acompañan a la IFRS 16: Incentivos de arrendamiento. La enmienda elimina la ilustración de los pagos del arrendador en relación con las mejoras de la propiedad arrendada en el Ejemplo ilustrativo 13 que acompaña a la IFRS 16. Esto elimina la confusión potencial con respecto al tratamiento de los incentivos de arrendamiento al aplicar la IFRS 16.

IAS 41: Tributación en las mediciones del valor razonable. La enmienda elimina el requisito del párrafo 22 de la NIC 41 de que las entidades excluyan los flujos de efectivo para impuestos al medir el valor razonable de los activos dentro del alcance de la NIC 41.

La Compañía realizó la evaluación de la aplicación de esta modificación, concluyendo que no tienen impacto sobre los estados financieros.

(2) Bases de Preparación, continuación

NUEVOS PRONUNCIAMIENTOS (NORMAS, INTERPRETACIONES Y ENMIENDAS) CONTABLES CON APLICACIÓN EFECTIVA PARA PERIODOS ANUALES INICIADOS EN O DESPUES DEL 1 DE ENERO DE 2022

Las normas e interpretaciones, así como las enmiendas a IFRS, que han sido emitidas, pero aún no han entrado en vigencia a la fecha de estos estados financieros, se encuentran detalladas a continuación. La Compañía no ha aplicado estas normas en forma anticipada:

	Normas e Interpretaciones	Fecha de aplicación obligatoria
IFRS 17	Contratos de Seguro	1 de enero de 2023

IFRS 17 Contratos de Seguro

En mayo de 2017, el IASB emitió la IFRS 17 Contratos de Seguros, una nueva norma de contabilidad específica para contratos de seguros que cubre el reconocimiento, la medición, presentación y revelación. Una vez entre en vigencia sustituirá a IFRS 4 Contratos de Seguro emitida en 2005. La nueva norma aplica a todos los tipos de contratos de seguro, independientemente del tipo de entidad que los emiten, así como a ciertas garantías e instrumentos financieros con determinadas características de participación discrecional.
Algunas excepciones dentro del alcance podrán ser aplicadas.

En diciembre de 2021, el IASB modificó la NIIF 17 para agregar una opción de transición para una "superposición de clasificación" para abordar las posibles asimetrías contables entre los activos financieros y los pasivos por contratos de seguro en la información comparativa presentada en la aplicación inicial de la NIIF 17.

Si una entidad elige aplicar la superposición de clasificación, sólo puede hacerlo para períodos comparativos a los que aplica la NIIF 17 (es decir, desde la fecha de transición hasta la fecha de aplicación inicial de la NIIF 17).

IFRS 17 será efectiva para periodos que comiencen en o después del 1 de enero de 2023, requiriéndose cifras comparativas. La aplicación anticipada es permitida, siempre que la entidad aplique IFRS 9 Instrumentos Financieros, en o antes de la fecha en la que se aplique por primera vez IFRS 17.

La Compañía realizará la evaluación de impacto de la enmienda previo a que entren en vigencia.

(2) Bases de Preparación, continuación

	Enmiendas	Fecha de aplicación obligatoria
IAS 8	Definición de la estimación contable	1 de enero de 2023
IAS 1	Revelación de políticas contables	1 de enero de 2023
IAS 12	Impuestos diferidos relacionado con activos y pasivos que surgen de una sola transacción	1 de enero de 2023
IAS 1	Clasificación de pasivos como corrientes o no corrientes	1 de enero de 2024
IFRS 16	Pasivos por arrendamientos relacionados a ventas con arrendamiento posterior	1 de enero de 2024
IFRS 10 e IAS 28	Estados Financieros Consolidados – venta o aportación de activos entre un inversor y su asociada o negocio conjunto	Por determinar

IAS 8 Políticas Contables, Cambios en las Estimaciones Contables y Errores – Definición de Estimados Contables

En febrero de 2021, el IASB emitió modificaciones a la IAS 8, en las que introduce una nueva definición de "estimaciones contables". Las enmiendas aclaran la distinción entre cambios en estimaciones contables y cambios en las políticas contables y la corrección de errores. Además, aclaran cómo utilizan las entidades las técnicas de medición e insumos para desarrollar la contabilización de estimados.

La norma modificada aclara que los efectos sobre una estimación contable, producto de un cambio en un insumo o un cambio en una técnica de medición son cambios en las estimaciones contables, siempre que estas no sean el resultado de la corrección de errores de períodos anteriores. La definición anterior de un cambio en la estimación contable especificaba que los cambios en las estimaciones contables pueden resultar de nueva información o nuevos desarrollos. Por lo tanto, tales cambios no son correcciones de errores.

La enmienda será efectiva para períodos anuales que comiencen a partir del 1 de enero 2023.

La Compañía realizará la evaluación de impacto de la enmienda previo a que entren en vigencia.

IAS 1 Presentación de los Estados Financieros - Revelación de Políticas Contables

En febrero de 2021, el IASB emitió modificaciones a la IAS 1 y a la Declaración de práctica de IFRS N°2 Realizar juicios de materialidad, en el que proporciona orientación y ejemplos para ayudar a las entidades a aplicar juicios de importancia relativa a las revelaciones de política contable.

(2) Bases de Preparación, continuación

Las modificaciones tienen como objetivo ayudar a las entidades a proporcionar revelaciones sobre políticas contables que sean más útiles por:

- Reemplazar el requisito de que las entidades revelen sus políticas contables "significativas" con el requisito de revelar sus políticas contables "materiales"
- Incluir orientación sobre cómo las entidades aplican el concepto de materialidad en la toma de decisiones sobre revelaciones de políticas contables

Al evaluar la importancia relativa de la información sobre políticas contables, las entidades deberán considerar tanto el tamaño de las transacciones como otros eventos o condiciones y la naturaleza de estos.

La enmienda será efectiva para períodos anuales que comiencen a partir del 1 de enero 2023. Se permite la aplicación anticipada de las modificaciones a la NIC 1 siempre que se revele este hecho.

La Compañía realizará la evaluación de impacto de la enmienda previo a que entren en vigencia.

IAS 12 Impuesto diferido relacionado con activos y pasivos que surgen de una sola transacción

En mayo de 2021, el IASB emitió modificaciones a la NIC 12, que reducen el alcance de la excepción de reconocimiento inicial según la NIC 12, de modo que ya no se aplique a transacciones que dan lugar a diferencias temporarias imponibles y deducibles iguales.

Las modificaciones aclaran que cuando los pagos que liquidan un pasivo son deducibles a efectos fiscales, es cuestión de juicio (habiendo considerado la legislación fiscal aplicable) si dichas deducciones son atribuibles a efectos fiscales al pasivo reconocido en los estados financieros (y gastos por intereses) o al componente de activo relacionado (y gastos por intereses). Este juicio es importante para determinar si existen diferencias temporarias en el reconocimiento inicial del activo y pasivo.

Asimismo, conforme a las modificaciones emitidas, la excepción en el reconocimiento inicial no aplica a transacciones que, en el reconocimiento inicial, dan lugar a diferencias temporarias imponibles y deducibles iguales. Sólo aplica si el reconocimiento de un activo por arrendamiento y un pasivo por arrendamiento (o un pasivo por desmantelamiento y un componente del activo por desmantelamiento) dan lugar a diferencias temporarias imponibles y deducibles que no son iguales. No obstante, es posible que los activos y pasivos por impuestos diferidos resultantes no sean iguales (por ejemplo, si la entidad no puede beneficiarse de las deducciones fiscales o si se aplican tasas de impuestos diferentes a las diferencias temporarias imponibles y deducibles). En tales casos, una entidad necesitaría contabilizar la diferencia entre el activo y el pasivo por impuestos diferidos en resultados.

La enmienda será efectiva para períodos anuales que comiencen a partir del 1 de enero 2023.

La Compañía realizará la evaluación de impacto de la enmienda previo a que entren en vigencia.

(2) Bases de Preparación, continuación

IAS 1 Presentación de Estados Financieros – Clasificación de Pasivos como Corrientes o No Corrientes

En 2020 y 2022, el IASB emitió enmiendas a la IAS 1 para especificar los requerimientos para la clasificación de los pasivos como corrientes o no corrientes. Las enmiendas clarifican acerca de:

1. Qué se entiende por derecho a aplazar la liquidación.
2. Que debe existir un derecho a aplazar al final del período sobre el que se informa.
3. Esa clasificación no se ve afectada por la probabilidad de que una entidad ejerza su derecho de aplazamiento.
4. Que sólo si un derivado implícito en un pasivo convertible es en sí mismo un instrumento de patrimonio, los términos de un pasivo no afectarían su clasificación.

Las enmiendas son efectivas para períodos que comiencen en o después del 1 de enero de 2024. Las enmiendas deben aplicarse de forma prospectiva. La aplicación anticipada está permitida, la cual debe revelarse. Sin embargo, una entidad que aplique las enmiendas de 2020 anticipadamente también está obligada a aplicar las enmiendas de 2022, y viceversa.

La Compañía realizará la evaluación de impacto de la enmienda previo a que entren en vigencia.

IFRS 16 Pasivos por arrendamientos relacionados a ventas con arrendamiento posterior

La enmienda aborda los requisitos que utiliza un vendedor-arrendatario para medir el pasivo por arrendamiento que surge en una transacción de venta con arrendamiento posterior.

La enmienda establece que después de la fecha de inicio de una transacción de venta con arrendamiento posterior, el vendedor-arrendatario aplica los párrafos 29 al 35 de IFRS 16 al activo por derecho de uso que surge del arrendamiento posterior y los párrafos 36 al 46 de IFRS 16 al pasivo por arrendamiento que surge del arrendamiento posterior. Al aplicar los párrafos 36 al 46 de IFRS 16, el vendedor-arrendatario determina los “pagos de arrendamiento” o los “pagos de arrendamiento revisados” de tal manera que el vendedor-arrendatario no reconocería ningún importe de ganancia o pérdida relacionada con el derecho de uso que este conserva. La aplicación de estos requisitos no impide que el vendedor-arrendatario reconozca, en resultados, cualquier ganancia o pérdida relacionada con el cese parcial o total de un arrendamiento, tal cual requiere el párrafo 46(a) de la IFRS 16.

La enmienda no prescribe requisitos de medición específicos para los pasivos por arrendamiento que surgen de un arrendamiento posterior. La medición inicial del pasivo por arrendamiento que surge de un arrendamiento posterior puede dar lugar a que el vendedor-arrendatario determine “pagos por arrendamiento” que son diferentes de la definición general de pagos por arrendamiento en el Apéndice A de IFRS 16. El vendedor-arrendatario deberá desarrollar y aplicar una política contable que da como resultado información que es relevante y confiable de acuerdo con IAS 8.

(2) Bases de Preparación, continuación

Un vendedor-arrendatario aplica la enmienda a los períodos de presentación de informes anuales que comiencen a partir del 1 de enero de 2024. Se permite la aplicación anticipada y ese hecho debe revelarse. Un vendedor-arrendatario aplica la enmienda de forma retroactiva de acuerdo con IAS 8 a las transacciones de venta con arrendamiento posterior realizadas después de la fecha de aplicación inicial (es decir, la modificación no se aplica a las transacciones de venta con arrendamiento posterior realizadas antes de la fecha de aplicación inicial). La fecha de aplicación inicial es el comienzo del período anual sobre el que se informa en el que una entidad aplicó por primera vez la norma IFRS 16.

La Compañía realizará la evaluación de impacto de la enmienda previo a que entren en vigencia.

IFRS 10 Estados Financieros Consolidados e IAS 28 Inversiones en Asociadas y Negocios Conjuntos – venta o aportación de activos entre un inversor y su asociada o negocio conjunto

Las enmiendas a IFRS 10 Estados Financieros Consolidados e IAS 28 Inversiones en Asociadas y Negocios Conjuntos (2011) abordan una inconsistencia reconocida entre los requerimientos de IFRS 10 y los de IAS 28 (2011) en el tratamiento de la venta o la aportación de activos entre un inversor y su asociada o negocio conjunto.

Las enmiendas, emitidas en septiembre de 2014, establecen que cuando la transacción involucra un negocio (tanto cuando se encuentra en una filial o no) se reconoce toda la ganancia o pérdida generada. Se reconoce una ganancia o pérdida parcial cuando la transacción involucra activos que no constituyen un negocio, incluso cuando los activos se encuentran en una filial.

La fecha de aplicación obligatoria de estas enmiendas está por determinar debido a que el IASB está a la espera de los resultados de su proyecto de investigación sobre la contabilización según el método de participación patrimonial. Estas enmiendas deben ser aplicadas en forma retrospectiva y se permite la adopción anticipada, lo cual debe ser revelado.

La Compañía realizará la evaluación de impacto de la enmienda previo a que entren en vigencia.

(f) Hipótesis de negocio en marcha

Los Estados Financieros de FID Chile Seguros Generales S.A. han sido preparados bajo la hipótesis de negocio en marcha, lo que considera que la Compañía presenta las condiciones necesarias para el desarrollo óptimo de sus operaciones y sus proyecciones de estabilidad financiera, lo que a juicio de la Administración determina su capacidad de continuar como negocio en marcha, según lo establecen las normas contables bajo las cuales se emiten estos Estados financieros.

(g) Reclasificaciones

La Compañía no ha efectuado reclasificaciones al término del presente ejercicio.

(2) Bases de Preparación, continuación

(h) Cuando una entidad no aplique un requerimiento establecido en NIIF

La Sociedad ha efectuado los presentes Estados Financieros de conformidad a lo revelado en la nota 2 a).

(i) Cambio contable

La Compañía no ha efectuado cambios contables significativos en sus Estados Financieros durante el periodo que puedan afectar la comparabilidad o interpretación de los mismos.

(3) Políticas Contables

Las políticas contables establecidas más adelante han sido aplicadas consistentemente a todos los períodos presentados en estos Estados Financieros.

A. Base de Consolidación

Al 31 de diciembre de 2022, la compañía no presenta Estados Financieros consolidados.

B. Diferencias de Cambio

Las transacciones en moneda extranjera y unidades reajustables son convertidas al peso chileno (la moneda funcional de la Compañía) en las fechas de las transacciones. Los activos y pasivos no monetarios denominados en monedas extranjeras que son valorizados al valor razonable son reconvertidos a la moneda funcional a la tasa de cambio a la fecha en que se determinó el valor razonable. Las partidas no monetarias que son valorizadas al costo histórico en una moneda extranjera se convierten a la tasa de cambio de la fecha de la transacción.

Al cierre de cada estado financiero, los activos y pasivos monetarios denominados en moneda extranjera y en unidades reajustables son traducidas al tipo de cambio vigente de la respectiva moneda y unidad de reajuste. Los tipos de cambio de las principales monedas y unidades de reajuste utilizadas en la preparación de los Estados Financieros son los siguientes:

	31-12-2022	31-12-2021
Moneda	$	$
Dólares Norteamericanos	**855,86**	**844,69**
Unidad de Fomento	**35.110,98**	**30.991,74**
Euro	**915,95**	**955,64**

C. Combinación de Negocios

La Compañía no ha realizado transacciones que impliquen combinaciones de negocio.

(3) Políticas Contables, continuación

D. Efectivo y efectivo equivalente

El efectivo y equivalente al efectivo se compone de los saldos en caja, banco, fondos fijos, valores a depositar y por todas las inversiones de fácil liquidación, con vencimiento originales de tres meses o menos desde la fecha de adquisición que están sujetos a riesgo insignificante de cambios en su valor razonable y son usados por la Compañía en la gestión de sus compromisos a corto plazo.

E. Inversiones Financieras

La Sociedad adoptó íntegramente NIIF 9, para lo cual los activos financieros se clasifican en el momento de reconocimiento inicial en tres categorías de valoración, de acuerdo con el modelo de negocio aplicable a cada portafolio de instrumentos financieros:

1) Costo amortizado: a) El activo financiero se mantiene dentro de un modelo de negocio, cuyo objetivo es mantener el activo para cobrar sus flujos de efectivo contractuales, y b) las condiciones contractuales del activo financiero dan lugar, en fechas especificadas, a flujos de efectivo que son únicamente pagos del principal e intereses sobre el importe del principal pendiente

2) Valor razonable con cambios en otro resultado integral (patrimonio): El activo financiero se mantiene dentro de un modelo de negocio, cuyo objetivo se logra cobrando sus flujos de efectivo contractuales y vendiendo los activos financieros. b) las condiciones contractuales del activo financiero dan lugar, en fechas especificadas, a flujos de efectivo que son únicamente pagos del principal e intereses sobre el importe del principal pendiente.

3) Valor razonable con cambios en ganancias y pérdidas: La última clasificación que entrega como opción IFRS 9, cuando no se clasifica como costo amortizado o como valor razonable con cambios en Otro Resultado Integral, de acuerdo con lo señalado en las letras precedentes. La categoría de valor razonable con cambios en resultados se mantiene como una categoría residual, es decir, solo si no es posible clasificar el activo financiero bajo la categoría de costo amortizado, ni bajo la categoría a valor razonable con cambios en otro resultado integral, deberá encuadrarse como a valor razonable con cambios en resultados

F. Operaciones de cobertura

Al 31 de diciembre de 2022, la Compañía no presenta operaciones asociadas ni ha realizado operaciones de cobertura.

G. Inversiones seguros cuenta única de inversión (CUI)

Al 31 de diciembre de 2022, la Compañía no presenta movimientos en cuenta única de inversión.

H. Deterioro de activos

a. Activos financieros: El reconocimiento de la pérdida crediticia esperada requiere la clasificación por etapas de los activos financieros de acuerdo con sus riesgos crediticios y cualquier incremento significativo desde el reconocimiento inicial. Los instrumentos financieros califican para la etapa 1 (pérdidas crediticias esperadas (ECL) de 12 meses) si sus riesgos de crédito se consideran bajos o, aunque el riesgo de crédito no se considera

(3) Políticas Contables, continuación

bajo, ni hubo un aumento significativo en el riesgo crediticio desde el reconocimiento inicial. En general, la NIIF 9 asigna a ECL-lifetime (etapa 2) a todos los instrumentos financieros que experimentaron un aumento significativo del riesgo de crédito desde el reconocimiento inicial. Existe una presunción refutable de que el riesgo crediticio de un activo financiero ha aumentado significativamente desde el reconocimiento inicial cuando los pagos contractuales tienen más de 30 días de vencimiento.

Los activos financieros individualmente deteriorados (es decir, activos que han sufrido un incumplimiento) se incluyen en la etapa 3. Incluso si no se ha producido un incumplimiento, existe una presunción refutable de que un activo se deteriora individualmente si los pagos contractuales tienen más de 90 días de vencimiento. Para el caso de los instrumentos financieros medidos a valor razonable con cambios en Patrimonio, el deterioro se debe reconocer en el Patrimonio (OCI), esto dado que en teoría el valor de mercado de los instrumentos incorpora toda la información disponible respecto a ese activo, incluyendo el riesgo de crédito del mismo.

b. Deterioro primas y documentos por cobrar a asegurados: La Compañía constituye una provisión por deterioro de primas en base a la antigüedad de sus saldos, conforme a las disposiciones impartidas por la Comisión para el Mercado Financiero en su Circular N° 1.499.

c. Deterioro de siniestros por cobrar a reaseguradores y participación del reaseguro en las reservas técnicas, que se encuentren pendientes de cobro y vencidos de acuerdo a las condiciones acordadas con reaseguradores, deberán ser sujeto de una provisión de morosidad de acuerdo al mecanismo definido en la Circular N°848 de la Comisión para el Mercado Financiero.

d. Activos no financieros: El valor libro de los activos no financieros de la Compañía, excluyendo impuestos diferidos, se revisa en cada fecha del balance para determinar si existe algún indicio de deterioro y se estima el monto recuperable del activo. El monto recuperable de un activo, o unidad generadora de efectivo, es el valor mayor entre su valor en uso y su valor razonable menos los costos de venta. Para determinar el valor en uso se descuentan los flujos de efectivo futuros, estimados a su valor presente, usando una tasa de descuento antes de impuestos que refleja las evaluaciones actuales del mercado sobre el valor temporal del dinero y los riesgos específicos que puede tener en el activo. Los activos cuya evaluación de deterioro no puede ser realizada individualmente son agrupados en el grupo más pequeño de activos que generan entradas de flujos de efectivo provenientes del uso continuo, los que son independientes de los flujos de entrada de efectivo de otros activos o grupos de activos (unidad generadora de efectivo). Se reconoce una pérdida por deterioro si el valor en libros de un activo, o su unidad generadora de efectivo, excede su importe recuperable. Las pérdidas por deterioro son reconocidas en el estado del resultado integral de los estados financieros de la Compañía.

(3) Políticas Contables, continuación

I. Inversiones inmobiliarias

Al 31 de diciembre de 2022, la Compañía no registra inversiones inmobiliarias.

J. Intangibles

Activos intangibles distintos de goodwill:
El reconocimiento de un activo intangible exige demostrar que el elemento en cuestión cumple con los requisitos de identificabilidad de control y existencia de beneficios económicos futuros.

Una partida de activos intangibles cumple con los criterios de reconocimiento, siempre que sea probable que los beneficios económicos futuros que se han atribuido al mismo fluyan hacia la Compañía, y el costo del activo pueda ser medido de forma fiable. Los activos intangibles que son adquiridos por la Compañía y tienen una vida útil definida son valorizados al costo menos la amortización y las pérdidas acumuladas por deterioro.

Los costos de investigación y desarrollo (activos intangibles desarrollados internamente): Los desembolsos por actividades de investigación, emprendidas con la finalidad de obtener nuevos conocimientos científicos o tecnológicos, son reconocidos en resultados cuando se incurren.

Las actividades de desarrollo involucran un plan o diseño para la producción de nuevos productos y procesos, sustancialmente mejorados. El desembolso en la etapa de desarrollo se capitaliza sólo si los costos en desarrollo pueden estimarse con fiabilidad, el producto o proceso es viable técnica y comercialmente, se obtienen posibles beneficios económicos a futuro y la Compañía pretende y posee suficientes recursos para completar el desarrollo y para usar o vender el activo. El desembolso capitalizado incluye el costo de los materiales, mano de obra y gastos generales que son directamente atribuibles a la preparación del activo para su uso previsto. Los desembolsos por desarrollo capitalizado se reconocen al costo menos la amortización y las pérdidas acumuladas por deterioro.
(i) Desembolsos posteriores: Los desembolsos posteriores son capitalizados sólo cuando aumentan los beneficios económicos futuros incorporados en el activo específico relacionado con dichos desembolsos. Todos los otros desembolsos, son reconocidos en resultados cuando se incurren.
(ii) Amortización: La amortización se basa en el costo de un activo menos su valor residual. Para efectos de cálculo de la amortización, el valor residual de los activos es de un peso ($1), salvo por excepciones debidamente documentadas en cada caso. Los activos intangibles se amortizan en resultado con base al método de amortización lineal durante la vida útil estimada de los activos intangibles.

Las licencias de programas informáticos se miden inicialmente por el costo en que se ha incurrido para adquirirlas y prepararlas para su uso previsto.

Las partidas de los activos intangibles que son adquiridos y tienen una vida útil finita se valorizan de acuerdo con el modelo del costo, es decir, se registran por su costo menos la amortización acumulada y el valor acumulado de las pérdidas por deterioro del valor.

(3) Políticas Contables, continuación

Costos posteriores: Los desembolsos posteriores son capitalizados sólo cuando aumentan los beneficios económicos futuros incorporados en el activo específico relacionado con dichos desembolsos. Todos los otros desembolsos, son reconocidos en resultados cuando se incurren.
Amortización: El método de amortización es el lineal y la vida útil se determina en términos de la utilidad que se espera que preste el activo a la Compañía.
Las vidas útiles estimadas para el período actual y comparativo son las siguientes:

	31/12/2023	31/12/2022
Software, programas y aplicaciones	60 meses	60 meses
Sistema Core y SAP		

Los métodos de amortización, vidas útiles y valores residuales son revisados en cada ejercicio y se ajustan si es necesario. Reconociendo cualquier ajuste de manera prospectiva.

K. Activos no corrientes mantenidos para la venta

Al 31 de diciembre 2022, la Compañía no presenta Activos no corrientes mantenidos para la venta.

L. Operaciones de Seguros

a) Primas: Prima directa corresponde a los ingresos por la venta de seguros efectuada por la Compañía, netas de anulaciones, entre el 1 de enero y la fecha de cierre de los estados financieros que se informan. En relación con las devoluciones, solo se deduce aquellos conceptos técnicos relacionados con la devolución por experiencia favorable. Con respecto a operaciones de Coaseguro, esta línea considera sólo la participación de la Compañía. Las primas son reconocidas como ingreso a lo largo del periodo de vigencia de los contratos, en función del tiempo transcurrido, netas de anulaciones e incobrabilidad, ésta última reflejada en forma independiente. Prima aceptada corresponde a la prima que la Compañía acepta de otras entidades aseguradoras o reaseguradoras en calidad de reasegurador, netas de anulaciones y de las devoluciones que correspondan por contrato.

Prima cedida: Corresponde a la parte de la prima directa o prima aceptada, que la Compañía traspasa al reasegurador a través de contratos de reaseguro proporcionales. Cuentas por cobrar: Las cuentas por cobrar de seguros de la Compañía están compuestas principalmente por cuentas por cobrar asegurados y deudores por operaciones de reaseguro. La Compañía contabiliza las cuentas por cobrar de seguros y el correspondiente deterioro e incobrabilidad en conformidad con lo establecido en la Circular N°1.499 y su modificación posterior mediante Circular N°1.559. Las provisiones por deterioro e incobrabilidad para siniestros por cobrar a reaseguradores son determinadas ajustándose a la normativa establecida en la Circular N°848 de enero de 1989, o la que la reemplace.

(3) Políticas Contables, continuación

b) Otros activos y pasivos derivados de los contratos de seguro y reaseguro: Al 31 de diciembre de 2022, la Compañía no presenta otros activos y pasivos derivados de los contratos de seguro y reaseguro.

i) Derivados implícitos en contratos de seguro: Al 31 de diciembre de 2022, la Compañía no cuenta con este tipo de contratos.

ii) Contratos de seguro adquiridos en combinaciones de negocios o cesiones de cartera: Al 31 de diciembre de 2022, la Compañía no cuenta con contratos por este concepto.

iii) Gastos de adquisición: La Compañía a la fecha de los estados financieros no posee activos por concepto de gasto de adquisición. Estos gastos son reconocidos en forma inmediata con cargo a resultados al momento de su generación, y para la determinación del cálculo de la reserva de riesgo en curso se descuentan de la prima los costos de adquisición asociados directamente a la venta de seguros con un tope de un 30% sobre la prima.

c) Reservas técnicas:

La Compañía constituye las reservas técnicas de acuerdo con la Norma de Carácter General N°306 y sus modificaciones emitidas por la Comisión para el Mercado Financiero el 14 de abril de 2011. Con fecha 26 de enero de 2016, la Comisión para el Mercado Financiero publicó con aplicación a partir del 1 de julio de 2016 la Norma de Carácter General N°404 que modifica la Norma de Carácter General N°306, la cual imparte instrucciones sobre la Constitución de Reservas Técnicas en Seguros distintos a Previsionales del D.L. N°3.500 de 1980. Estas modificaciones serán aplicables sólo a las pólizas emitidas o renovadas a partir del 1 de Julio de 2016, lo anterior sin perjuicio de su aplicación voluntaria para todos los seguros vigentes a la fecha de inicio de vigencia de esta norma, lo cual deberá ser debidamente informado a la Comisión para el Mercado Financiero.

i) La reserva de riesgo en curso (RRC) comprende las estimaciones de los siniestros futuros y gastos que serán asumidos por la Compañía por aquellos riesgos vigentes y que se determinan sobre la base de la prima que la Compañía ha establecido para soportar dichos siniestros y gastos. El método propuesto por la Comisión para el Mercado Financiero, en la NCG N°306 y sus modificaciones, corresponde al Método de Numerales Diarios, que se basa en la proporción de días de vigencia por transcurrir sobre el número de días totales de vigencia de la póliza, es decir, costos de adquisición computable lo cual corresponde al costo de adquisición, con un tope máximo del 30% de la prima directa. La reserva de riesgo en curso se computará sobre la prima directa bruta, sin descontar reaseguro. En el caso de existir cesión de riesgos en reaseguro se reconocerá un activo por dicha cesión cuya metodología de constitución y reconocimiento será consistente con la aplicada en la constitución de la Reserva Riesgo en Curso. Mientras la prima

(3) Políticas Contables, continuación

correspondiente no sea traspasada al reasegurado, adicionalmente se computará el correspondiente pasivo Deuda con Reaseguradores, sin que este tenga el carácter de reserva técnica. En el caso de una cesión de reaseguro en la cual la Compañía perciba por esta cesión una comisión por parte del reasegurador (también conocida como descuento por cesión), que se relaciona con la cobertura de reaseguro a ser otorgada por el reasegurador, se diferirá el reconocimiento en resultados de esta comisión, constituyendo un pasivo (descuento de cesión no ganado) equivalente al valor de la comisión de reaseguro pactada, y un cargo a la cuenta de pasivo por primas por pagar a reaseguradores. La comisión señalada se reconocerá en resultados en forma proporcional a la cobertura devengada, siguiendo los criterios de cálculo de la Reserva Riesgo en Curso. Los costos de adquisición se reconocerán en forma inmediata en resultado. Por otro lado, la determinación de la Reserva de Riesgo en Curso, la normativa permite descontar de la prima los costos de adquisición que sean asociables directamente a la venta del seguro, por lo que todo gasto asociado directamente a la venta del seguro será descontado, teniendo en cuenta un tope de 30% establecido en la norma. La metodología de cálculo de la Reserva de Riesgo en Curso es independiente de los convenios de pago o financiamiento de la prima.

ii) Reservas de rentas privadas: Al 31 de diciembre de 2022, la Compañía no registra este tipo de reservas, por ser del primer grupo (seguros generales).

iii) Reserva matemática: La Compañía por ser del primer grupo (seguros generales) no realiza estas operaciones.

iv) Reserva seguro invalidez y sobrevivencia (SIS): La Compañía por ser del primer grupo (seguros generales) no realiza estas operaciones.

v) Reserva de ventas vitalicias: La Compañía por ser del primer grupo (seguros generales) no realiza estas operaciones.

vi) Reservas de siniestros: La reserva de siniestro está constituida, por la obligación de la Compañía, por los siniestros ocurridos a la fecha de los Estados Financieros. Esta obligación se registra sin considerar descuento alguno por responsabilidad de los reaseguradores. Dicha responsabilidad se contabiliza como activo de la Compañía, sujeta a aplicación del concepto de deterioro, conforme a las normas generales de IFRS y a las normas específicas de la CMF. La constitución de la Reserva de siniestros además incorpora los gastos de liquidación, de los mismos, a fin de reflejar efectivamente el gasto total en que incurra la Compañía por las obligaciones derivadas del contrato de seguros. Esta reserva de siniestros no considera los recuperos, salvatajes, o subrogaciones a las que tenga derecho la Compañía, de acuerdo con el contrato de seguros. Dichas partidas sólo deben reconocerse como activo, al momento del traspaso efectivo de la propiedad a la Compañía. De acuerdo con lo anterior, la reserva de siniestros se determina para

(3) Políticas Contables, continuación

los siniestros reportados y siniestros ocurridos, pero no reportados (OYNR), conforme a lo siguiente: Siniestros Reportados; esta Reserva se determina utilizando el criterio de la mejor estimación del costo del siniestro, clasificándose en Siniestros Liquidados y No Pagados, Siniestros Liquidados y controvertidos por el asegurado y Siniestros en proceso de Liquidación. Además, se considera dentro de los Siniestros en Proceso de Liquidación los siniestros Detectados y No Reportados según lo señala la Norma de Carácter General N°306 y sus modificaciones. Siniestros Ocurridos, pero no Reportados (OYNR): Actualmente esta reserva se realiza de forma mixta, utilizando el método transitorio para un grupo de ramos y el método simplificado para otro grupo de ramos aprobado por la CMF.

El método transitorio es utilizado por las compañías que comienzan operación y que no cuentan con historia siniestral suficiente para realizar el método simplificado o el estándar de aplicación general, el cual corresponde al 20% de la prima bruta ganada durante los últimos doce meses contados desde la fecha de cierre de los Estados Financieros, como lo señala la Norma de Carácter General N° 306 y sus modificaciones posteriores de la CMF. Este método es aplicado a los ramos bajo las agrupaciones:

• Transporte: ramos 17 (Transporte Terrestre), 18 (Transporte Marítimo), y 19 (Transporte Aéreo).
• Ingeniería: ramos 20 (Equipo Contratista), 21 (Todo Riesgo Construcción y Montaje), 22 (Avería de Maquinaria) y 23 (Equipo Electrónico)
• Salud y accidentes: ramos 31 (Accidentes Personales), 32 (Seguro Obligatorio de Accidentes Personales) y 36 (Seguro de Asistencia).
• Otros: Sólo ramo 50 (Otros Seguros).

De acuerdo con lo establecido en la NCG N° 306, en consideración a que estos ramos no poseen historia siniestral suficiente y no presentan una reserva adecuada bajo el Método Simplificado respecto de los siniestros OYNR reales observados en informe enviado a la comisión, se continuará usando el método transitorio para los ramos antes mencionados hasta la aprobación del método simple.

Por otra parte, el método simplificado, el cual debe considerar al menos un año de historia siniestral, corresponde a la multiplicación de tres variables, siendo estas: el número de siniestros diarios promedio, el plazo promedio de denuncia del siniestro y el costo promedio del siniestro, obteniéndose de esta manera el OYNR. Además, se realiza la estimación del OYNSR que sería la reserva de siniestros ocurridos a la fecha de los estados financieros y no suficientemente reservados, que surgirá de la insuficiencia que las reservas iniciales que cada siniestro haya generado, tomando la suma de la reserva de siniestros al cierre del periodo de cálculo para todos los

(3) Políticas Contables, continuación

casos pagados total o parcialmente en el periodo en estudio, más los pagos del ejercicio asociados a los casos pagados total o parcialmente en el periodo en estudio, dividiéndose por las reservas iniciales de todos los casos pagados total o parcialmente en el periodo en estudio, obteniendo así un factor de OYNSR. Luego, se resta uno punto uno al factor obtenido, tomando el máximo entre el factor y cero, para finalmente ser multiplicado por la reserva de siniestros de todos los casos conocidos al cierre del período. De esta forma, la reserva total será la suma del OYNR y OYNSR, considerando también la proporción del riesgo total cedido en reaseguro a los fines de computar el activo correspondiente.

El método simplificado fue aprobado en su aplicación para los siguientes ramos bajo sus respectivas agrupaciones sugeridas por la CMF:

• Daños a los bienes: ramos 1 (Incendio), 2 (Pérdida de Beneficios por Incendio), 3 (Otros Riesgos Adicionales a Incendio), 6 (Otros Riesgo de la Naturaleza), 7 (Terrorismo), 8 (Robo) y 9 (Cristales).
• Terremoto: ramos 4 (Terremoto y Tsunami), 5 (Pérdida de Beneficios por Terremoto).
• Vehículos: ramos 10 (Daños Físicos Vehículos Motorizados) y 16 (Responsabilidad Civil Vehículos Motorizados).
• Cascos: ramos 11 (Casco Marítimo) y 12 (Casco Aéreo).
• Responsabilidad civil: ramos 13 (Responsabilidad Civil Hogar y Condominios), 14 (Responsabilidad Civil Profesional) y 15 (Responsabilidad Civil Industria, Infraestructura y Comercio).

De acuerdo con lo establecido en la NCG N° 306, en consideración a que estos ramos poseen historia siniestral suficiente y presentan una reserva adecuada bajo el Método Simplificado respecto de los siniestros OYNR reales observados en informe enviado a la comisión, se utilizará el método simple para los ramos antes mencionados hasta la aprobación de la metodología estándar de aplicación general (Chainladder y BH-F).

Estas metodologías de cálculo para distintos grupos de ramos fueron aprobados por la Comisión para el Mercado Financiero el día 27 de octubre de 2021 OFORD N° 88824.

Además, durante el cálculo de OYNR método simplificado para la agrupación Cascos (ramos 11 y 12), se excluyó del cálculo el siniestro 2210006125 perteneciente al ramo 11 (casco marítimo), el cual de haberlo considerado en el cálculo produciría una distorsión superior al 300% en el OYNR directo.

Finalmente, desde el cierre de agosto de 2022, la compañía realiza el cálculo de OYNR por el método transitorio para el ramo 36 correspondiente a todas las

(3) Políticas Contables, continuación

asistencias por servicio.

vii) Reserva catastrófica de terremoto: Esta reserva se constituye en forma adicional a la RRC y se determina teniendo como base los montos asegurados retenidos en seguros otorgados que cubran el riesgo de terremoto que se encuentren vigentes, al cierre de los estados financieros. Esta reserva corresponde a la suma de la prioridad, más aquellos montos descubiertos a cargo de la cedente que excedan el límite superior de los contratos de exceso de pérdida catastrófica y que no superen las perdidas máximas probables (PML), establecida en la Norma 306 y sus modificaciones posteriores (NCG N° 404) de la CMF, ponderada por un coeficiente de seguridad igual a 1.1 y sumado a la mitad del costo de reinstalación de la cobertura cuando este costo no ha sido previamente pagado por la Compañía.

viii) Reserva de insuficiencia de prima: La reserva de insuficiencia de prima mide si la reserva técnica basada en la prima no devengada es suficiente y acorde a la estimación actual del riesgo y de los gastos asociados, resulta necesario realizar un análisis o test de suficiencia de primas (TSP), que efectuado de forma regular permita evaluar si los supuestos tomados al momento de la suscripción y venta del seguro se mantienen en el horizonte temporal contemplado.

Para la determinación de esta reserva, se realiza el test que es de utilización obligatoria y se determinará sobre la base del concepto de "Combined Ratio" que relaciona los egresos técnicos de la aseguradora con la prima reconocida para hacer frente a los mismos, utilizando información histórica contenida en los estados financieros, relativa a un número determinado de ejercicios. Cabe destacar que el análisis de suficiencia es un concepto neto de reaseguros, esto es, en este caso sí se reconoce el riesgo cedido al reasegurador para efectos de su cálculo.
Por lo tanto, en el caso que se verificasen egresos superiores a los ingresos, se estimará una Reserva de Insuficiencia de Primas adicional a la Reserva de Riesgos en Curso, y será reconocida como una pérdida del ejercicio en el cual se verifique su procedencia. Esta reserva se reconocerse en forma bruta en el pasivo y la participación del reasegurador en el activo.

Para esta reserva, se realizó la siguiente agrupación ramo FECU en línea con las coberturas comercializadas:

•Se agregan los ramos 10 y 16 como ramo Vehículo Agregado.
•Se agregan los ramos 1, 2, 3, 6, 7 y 9 como ramo Incendio Agregado.
•Se agregan los ramos 13, 14 y 15 como ramo Responsabilidad Civil Agregado.
•Se agregan los ramos 11 y 12 como ramo Casco Agregado.
•Se agregan los ramos 17, 18 y 19 como ramo Transporte Agregado.
Según la norma 306, se excluye de este cálculo el ramo de terremoto.

(3) Políticas Contables, continuación

Respecto a la exclusión de siniestros excepcionales, se excluyen los siguientes siniestros considerados como excepcionales o siniestros Outlier siendo estos todos aquellos siniestros declarados a la compañía que por sus características propias (variabilidad inherente), toman valores extremos que difieren del comportamiento del resto de los siniestros del mismo ramo o grupo de ramos, generando distorsiones en los resultados. Se aplicó una metodología para detección de anomalías considerando la desviación estándar y la media por agrupación de ramos (μ y σ). De esta manera, estos indicadores son utilizados para resumir de manera confiable el porcentaje de valores en la muestra, estableciendo una medición conservadora parametrizada según el tipo de agrupación de ramos.

Ramos	Sigma σ	Suma de siniestros excluidos $	Limite $	Cantidad de siniestros	Porcentaje de siniestros a excluir
8	1	447.621.177	70.215.616	3	6.4%
17-18-19	5	69.603.911	51.559.678	1	1.0%
11-12	5	-	1.049.261.256	0	0.0%
13-14-15	5	372.741.773	356.821.429	1	2.4%
1-2-3-6-7-9	5	363.499.710	128.884.725	2	0.9%
10-16-36	10	874.363.504	46.035.920	13	0.2%

Criterios:

1. Para vehículos ramos 10 y 16, se excluyen los siniestros que están por encima del promedio más diez desviaciones.
Sigma 10 = Un sigma mayor a 10 generaría distorsiones en el resultado, ya que, dada la naturaleza de vehículos, tener siniestros de más de 1.000 UF en Responsabilidad Civil es poco común, pero al tener cobertura de casco, ese valor hoy en día es el promedio de cualquier SUV 0 Km. Por tal motivo se consideran outliers solo el 0,2% de los siniestros con sigma 10.

2. Para todos los demás grupos de ramos, se excluyen los siniestros que están por encima del promedio más cinco desviaciones.
Sigma 5 = Basados en la propia experiencia, se considera como un criterio conservador fijar límites que van sobre los 60.000 USD en adelante, llegando al 1.200.000 USD según el grupo de ramos a excepción de vehículos.
Para Robo fueron excluidos los siniestros que están por encima del promedio más una desviación. Esto representa el 6% de los casos.

(3) Políticas Contables, continuación

ix) Reserva adicional por test de adecuación de pasivos: Las reservas técnicas constituidas son regularmente revisadas y se encuentran sujetas a un test de adecuación de pasivos para determinar su suficiencia sobre la base de proyecciones de todos los flujos de caja futuros de los contratos de seguros vigentes usando estimaciones y tasas de interés internas basadas en la propia experiencia y características de la cartera de la Compañía. Si como consecuencia de la aplicación de este test se comprueba que las reservas técnicas son insuficientes, la Compañía constituye una reserva técnica adicional con cargo a resultados del ejercicio. En caso contrario, no se deberá aplicar ajuste alguno sobre la reserva técnica constituida. La Compañía utiliza el TSP en reemplazo del TAP, dado lo anterior no se ha constituido reserva por este concepto.

x) Otras reservas técnicas: De acuerdo a la normativa vigente, la Compañía no reconoce reservas técnicas distintas de las establecidas por la Norma de Carácter General N°306 y sus modificaciones detalladas anteriormente.

xi) Participación del reaseguro en las reservas técnicas: La Compañía para la participación del reaseguro en las reservas técnicas computará sobre la prima directa, esto es bruta, sin descontar reaseguro. En el caso de existir cesión de riesgos en reaseguro se reconocerá un activo por dicha cesión, cuya metodología de constitución y reconocimiento será consistente con la aplicada en la constitución de la reserva de riesgo en curso. La obligación de los reaseguradores por reservas de siniestros se contabilizará como un activo de la Compañía, sujeto a la aplicación del concepto de deterioro, conforme a las normas generales de IFRS y a las normas específicas que al efecto imparta la Comisión para el Mercado Financiero.

xii) Reserva Calce: Al 31 de diciembre de 2022 y 2021, la Compañía no presenta Calce.

M. Participación de empresas relacionadas

Al 31 de diciembre de 2022 y 2021, la Compañía no presenta participación en empresas relacionadas.

N. Pasivos Financieros

Al 31 de diciembre de 2022 y 2021, la Compañía no presenta pasivos financieros.

O. Provisiones

Una provisión se reconoce si la Compañía tiene una obligación presente (legal o implícita) como resultado de un suceso pasado, es probable que la Compañía tenga que desprenderse de recursos que incorporen beneficios económicos para cancelar tal obligación, y puede hacer una estimación

(3) Políticas Contables, Continuación

fiable del importe de la obligación. Las provisiones se valorizan de acuerdo con la mejor estimación del desembolso necesario para cancelar la obligación presente al final del período sobre el que se informa. Cuando resulte importante el efecto financiero producido por el descuento, el importe de la provisión se determina descontando los flujos de efectivo futuros esperados usando una tasa antes de impuestos que refleje las evaluaciones correspondientes al valor temporal del dinero que el mercado esté haciendo, así como el riesgo específico del pasivo correspondiente. La reversión del descuento se reconoce como costo financiero.

P. Ingresos y gastos de inversión

Al cierre de diciembre de 2022 y 2021, la Compañía no posee ingresos ni gastos de inversión.

Q. Costos por intereses

Al 31 de diciembre de 2022 y 2021, la Compañía no presenta este tipo de transacciones en los periodos que se incluyen en los estados financieros.

R. Costos de Siniestros

La Compañía registra el monto total de los siniestros devengados durante el período, el cual incluye los siniestros directos, siniestros cedidos y siniestros aceptados.

S. Costos de Intermediación

(i) Por venta: Los costos de intermediación son las comisiones que paga la Compañía relacionadas con la venta del seguro (por la contratación y aceptación de los riesgos asociados a los contratos de seguro).
Las comisiones son consideradas como costos de adquisición de seguro y se reconocen inmediatamente en resultado.
(ii) Ingresos por descuento de cesiones: Se refieren a la menor prima pagada a los reaseguradores por aplicación de un descuento sobre la prima cedida. Estos ingresos por cesión se difieren en la vigencia del contrato de acuerdo con lo instruido por la NCG 306 de la CMF, constituyendo un pasivo (ingreso diferido) por concepto de descuento de cesión no ganado.

T. Transacciones y saldos en moneda extranjera

Las ganancias o pérdidas por la conversión de saldos en moneda extranjera y unidades reajustables, que surgen al liquidar las partidas monetarias o al convertir las partidas monetarias a tipos diferentes de los que se utilizaron para su reconocimiento inicial, se reconocen en los resultados del periodo en el que se generan. Las ganancias o pérdidas por la conversión de saldos en moneda extranjera son presentadas en el estado de resultados integral en la línea "Diferencia de cambio", A su vez, las ganancias o pérdidas por la conversión de saldos en unidades reajustables son presentadas en el estado de resultados integral en la línea " Utilidad (Pérdida) por Unidades Reajustables".

(3) Políticas Contables, continuación

U. Impuesto a la renta e impuestos diferidos

(i) Impuesto a la Renta: Al 31 de diciembre de 2022 y 2021 la Compañía presenta pérdida tributaria, por lo tanto, se ha reconocido Impuestos diferidos por dicho concepto. El gasto por impuesto a las ganancias incluye el impuesto corriente y el impuesto diferido. Se reconoce en resultados excepto en la medida en que se relacione con partidas reconocidas directamente en patrimonio u otro resultado integral. El impuesto corriente incluye el impuesto esperado por pagar o por cobrar sobre el ingreso o la pérdida imponible del año y cualquier ajuste al impuesto por pagar o por cobrar relacionado con años anteriores. Se mide usando tasas impositivas que se hayan aprobado, o cuyo proceso de aprobación esté prácticamente terminado a la fecha de balance.

(ii) Impuesto diferido: Los impuestos diferidos son reconocidos por las diferencias temporarias existentes entre el valor en libros de los activos y pasivos para propósitos de información financiera y los montos usados para propósitos tributarios. Se reconocen activos por impuestos diferidos por las pérdidas fiscales no utilizadas, los créditos tributarios y las diferencias temporarias deducibles, en la medida en que sea probable que existan ganancias imponibles futuras disponibles contra las que pueden ser utilizadas. Los activos por impuestos diferidos son revisados en cada fecha de balance y son reducidos en la medida que no sea probable que los beneficios por impuestos relacionados sean realizados.

El impuesto diferido debe medirse empleando las tasas fiscales que se espera se apliquen a las diferencias temporarias en el período en el que se reversen usando tasas fiscales aprobadas o prácticamente aprobadas a la fecha de balance. Al 31 de diciembre de 2022 y 2021, los impuestos diferidos han sido calculados utilizando una tasa del 27%.

V. Operaciones discontinuadas.

Al 31 de diciembre de 2022, la Compañía no cuenta con operaciones discontinuas.

W. Otros.

Al 31 de diciembre de 2022, la Compañía no cuenta con otras políticas contables.

X. Beneficios a los empleados

Las obligaciones por beneficios de corto plazo a los empleados son contabilizadas contra gastos a medida que el servicio relacionado se provee. Se reconoce un pasivo por el monto que se espera pagar. Los beneficios a los empleados vigentes son:

Vacaciones del personal: La sociedad reconoce este gasto mediante el método de devengo. Este beneficio corresponde a todo el personal y equivale a un importe fijo según los contratos particulares de cada trabajador.

(3) Políticas Contables, continuación

Bono de desempeño: Se devenga y determina mensualmente sobre una base de cumplimientos de metas corporativas y objetivos individuales fijados previamente.

Se paga en el mes de marzo de cada año y tiene derecho a este beneficio todo el personal que haya cumplido con sus objetivos.

Los planes de compensación implementados mediante el otorgamiento de opciones para la suscripción y pago de acciones se reconocen en los Estados Financieros de acuerdo a lo establecido en la NIIF 2 “Pagos basados en acciones”, registrando el gasto asociado a los servicios otorgados por parte de los ejecutivos, en el momento en que estos son recibidos, con abono a la cuenta de otros ajustes de patrimonio.

La empresa determina el valor justo de los servicios recibidos por referencia al valor justo de los instrumentos de patrimonio, a la fecha de su otorgamiento. Considerando que la sociedad que provee los instrumentos de patrimonio no cotiza en Bolsa (FID Chile & MT JV SpA). La administración valorizó el precio por acción de dicha sociedad al mismo valor que se han suscrito todas sus acciones, que se considera su valor justo.

Al final de cada período y/o ejercicio, la Compañía revisa sus estimaciones sobre el número de opciones susceptibles de ser ejercidas.

(4) Políticas contables significativas

La preparación de los estados financieros requiere que la Administración realice juicios, estimaciones y supuestos que afectan la aplicación de las políticas contables y los montos de activos, pasivos, ingresos y gastos informados.

La Compañía, no ha realizados supuestos relevantes respecto estimaciones contables, sin embargo, estas serán revisadas e informadas regularmente, cuando afecten los saldos de los Estados Financieros.

(6) Administración de riesgo

FID Chile Seguros Generales S.A. se ha propuesto crear un sistema de administración de riesgos que permita identificar, evaluar, mitigar y monitorear los riesgos asociados a la operación, como también en relación con el tamaño de la Compañía. De esta manera, garantizar un marco adecuado para gestionar los posibles eventos y/o amenazas, que pudiesen afectar el normal funcionamiento de los procesos del negocio.

La compañía ha establecido una Política General de Gestión de Riesgos que contempla los objetivos de la gestión de riesgos, los roles y responsabilidades, y las categorías de riesgos que se gestionarán, entre otros aspectos. Desde esta Política, se desprende cuatro componentes para la formalización de un Sistema de Gestión de Riesgos, que son

- La Política de Gestión de Riesgos
- Las Políticas Específicas de cada Riesgo

(6) Administración de riesgo, continuación

- El apetito de Riesgo General de la Compañía
- La definición de un nivel de tolerancia a cada riesgo

La estructura adoptada para reflejar, esquematizar desde una mirada global y de alto nivel, las responsabilidades y funciones de cada Área y/o Gerencia frente a la Administración de Riesgos de la Compañía es el "Diagrama de las Tres Líneas de Defensa", que a continuación se indica:

Tres Líneas de defensa

A continuación, se describe con más información el esquema anterior, en relación con el organigrama y funcionamiento de FID Chile Seguros Generales S.A.

1) **El Directorio,** tiene por objetivo definir de forma completa y correcta la filosofía, los principios y la estrategia de riesgos a seguir, este órgano se responsabiliza del cumplimiento de las siguientes funciones:

- Definir y aprobar el apetito y tolerancia al riesgo.
- Revisar y aprobar las diferentes políticas de Gestión de Riesgos, el plan anual y presupuesto de Auditoría Interna.
- Revisar y aprobar la utilización de Modelos Internos y sus futuras modificaciones.
- Promover la cultura de riesgos dentro de la organización.
- Asegurar que las actividades de administración de riesgo tengan suficiente independencia, recursos, autoridad y poder para llevar a cabo su función.
- Garantizar la integración de la gestión del riesgo en la toma de decisiones.
- Asegurar la efectividad y proporcionalidad del sistema de gestión de riesgos.

(6) Administración de riesgo, continuación

- Involucrarse en la gestión de riesgos mediante el mantenimiento de contacto periódico y frecuente con comités de riesgos y con los responsables de las funciones clave.
- Definición de la frecuencia y los procedimientos de revisión del sistema de Gobierno Corporativo.

2) **Comité de Riesgos,** tiene como objetivo proponer al Directorio el nivel de tolerancia al riesgo, las políticas y estrategias de riesgos, la estructura y el sistema de gestión de riesgos. Asimismo, el comité debe ocuparse de las tareas que el Directorio le encomienda, las cuales se refieren a la supervisión de las actividades de gestión de riesgos:

- Establecer las directrices para un adecuado proceso de identificación, evaluación, mitigación y control de los riesgos de la Compañía y facilitar la toma de decisiones al establecer prioridades, que permitan identificar los principales riesgos en la entidad y minimizar las pérdidas en la Compañía.
- Revisar y proponer al Directorio para su aprobación las políticas y procedimientos respecto de la Gestión de Riesgo de la Compañía.
- Monitorear el establecimiento y mantenimiento de la eficacia del sistema de gestión de riesgos.
- Análisis y monitoreo de todos los riesgos relevantes de la Compañía y monitoreo del cumplimiento de los límites definidos.
- Informar al Directorio sobre el estado y evolución de la gestión del capital.
- Revisar los planes de gestión del capital que permitan garantizar la solvencia de la entidad.
- Analizar los consumos de capital, velando por la eficiencia de este.
- Análisis de los riesgos financieros y los riesgos operacionales relacionados con la gestión de activos.
- Revisar (en función del riesgo afecto) los planes de acción y los planes de contingencia, realizar el seguimiento de estos y validar su efectividad y cumplimiento.

3) **Los Ejecutivos y Supervisores**, tienen la responsabilidad primaria de controlar día a día los riesgos, considerando las directrices de la Política General de Riesgos y de las Políticas Específicas de Riesgos. Para la gestión de las necesidades del negocio y de la gestión de riesgos la Compañía tiene actualmente Comités Ejecutivos.

4) **Subgerencia de Riesgo**. El Área Riesgo será el encargado de diseñar, impulsar e implementar las políticas de riesgo, como también asegurar la correcta ejecución de los procedimientos de gestión de éstos y el cumplimiento legal y normativo.

- Garantizar la existencia y eficacia de un marco de Gestión de Riesgo y Control dentro de la Compañía, de acuerdo con las obligaciones regulatorias, instrucciones del Comité de Riesgo, de la Gerencia General y las mejores prácticas del mercado.
- Desarrollar la resiliencia de la organización, y su capacidad de responder en forma efectiva a los impactos potenciales que puedan poner en peligro la continuidad de sus operaciones.
- Monitorear la ejecución de los planes de acción comprometidos para la mitigación o reducción de riesgos.
- Monitorear los paneles de control de riesgos resultantes de los levantamientos realizados.
- Conformar y gestionar equipo ejecutivo según las necesidades del negocio vigente.

(6) Administración de riesgo, continuación

5) **Auditoría Interna,** Su principal responsabilidad en este contexto es proporcionar una revisión independiente y objetiva de la eficacia del sistema de gestión de riesgos, en particular de la correcta operación de los controles implementados. Dentro de sus responsabilidades se tiene:

• Elaborar y cumplir con el plan anual de auditoria basado en riesgo, siendo presentado y aprobado anualmente por el Directorio y revisado por el Comité de Auditoría.
• Validación de riesgos y controles e identificación de nuevos riesgos levantados durante el proceso de auditoría.
• Asegurar que los principales riesgos, procesos y áreas materiales sean auditadas de acuerdo con lo presentado por Auditoria y aprobado por el Directorio comunicando a través de Informes de auditoría observaciones y recomendaciones sobre el ambiente de control interno, solicitando a la administración planes de acción necesarios para la mitigación de los riesgos identificados.
• Realizar seguimientos y validaciones oportunas y periódicas de la implementación de los planes de acción comprometidos por los responsables de las áreas auditadas.
• Preparar y actualizar periódicamente la metodología, procedimientos y estatutos de auditoria según corresponda, comunicándolos oportunamente al comité de auditoría.
• Liderar, coordinar y/o participar en proyectos internos a su ámbito, que buscan mejorar estándares de eficiencia o buenas prácticas de Auditoría Interna.

I. RIESGOS FINANCIEROS

INFORMACIÓN CUALITATIVA

RIESGO DE CRÉDITO

a. Exposición al riesgo y cómo se produce el mismo

El riesgo de crédito de los instrumentos financieros se refiere a la posibilidad de incumplimiento de pago ante el rescate de los referidos instrumentos y al riesgo de pérdida de valor de dichos activos, debido a un deterioro en la calidad crediticia de éstos.

La exposición a este riesgo se deriva de la composición de la cartera de inversiones que posea la Compañía.

b. Objetivos, políticas y procesos para gestionar el riesgo, así como los métodos utilizados para medir dicho riesgo

El objetivo de FID Seguros es mantener la exposición al riesgo de crédito actual y potencial dentro de un nivel razonable para las operaciones de la Compañía, así como dentro del apetito al riesgo definido.

La política de riesgo de crédito de Emisores de Instrumentos Financieros establece que los instrumentos financieros son elegibles si es que sus emisores cuentan con investment grade (clasificaciones de riesgo nacional iguales o superiores a BBB), de clasificadores de riesgo de

(6) Administración de riesgo, continuación

reconocimiento mundial, tales como Standard & Poors (BBB), Moodys (Baa3), Fitch (BBB) y A.M. Best (B+). En los casos en que las agencias de calificación publiquen una doble calificación crediticia, se considerará aquella más baja.

El riesgo de crédito se afrontará a través de inversiones diversificadas en los emisores, manteniéndose un volumen importante en instrumentos emitidos por el sistema bancario y financiero. Para inversiones no garantizadas por el Estado, se monitoreará la clasificación de riesgo del emisor. Finalmente, se considerarán límites de inversión por emisor.

La cuantificación del riesgo de crédito de los emisores de instrumentos financieros presentes en la cartera de inversión será efectuada con frecuencia trimestral a través de un modelo estocástico con una metodología de valor en riesgo (Credit VaR). Este modelo calcula la distribución de las pérdidas por riesgo de crédito para los próximos 12 meses de la cartera de renta fija agregada, incorporando correlaciones en los eventos de default. Específicamente el modelo computa las pérdidas por riesgo de crédito máxima, mínima, esperada e inesperada, al 99% de confianza, así como la volatilidad de la pérdida. Estas métricas se obtienen a partir de las probabilidades de default del emisor y las exposiciones a riesgo de crédito. Las probabilidades de default en los próximos 12 meses de cada emisor (corporativo o soberano) se obtienen a partir de la clasificación de riesgo vigente. Para este propósito se consideran las tasas de default históricas promedio por clasificación de riesgo, utilizando los datos obtenidos para el periodo comprendido entre 2000 y 2021.

c. Cualquier cambio habido en (a) o (b) desde el ejercicio precedente

No hay cambios relevantes.

RIESGO DE LIQUIDEZ

a. Exposición al riesgo y cómo se produce el mismo

El riesgo de liquidez deriva de la incapacidad de la compañía para obtener los fondos necesarios para asumir el flujo de pago de sus obligaciones, sin incurrir en significativas pérdidas, para lo cual debe procurar contar siempre con los recursos líquidos necesarios para afrontar los compromisos asumidos con los asegurados y otros acreedores.
La naturaleza de las obligaciones de seguros es incierta y por lo tanto los flujos de pago de la compañía pueden variar en forma importante en tiempo y monto. Esta incertidumbre puede afectar la capacidad de la compañía para cumplir oportunamente estas obligaciones o significar costos relevantes por los mayores fondos líquidos disponibles que la compañía debe mantener.

b. Objetivos, políticas y procesos para gestionar el riesgo, así como los métodos utilizados para medir dicho riesgo

El objetivo de FID Chile Seguros Generales S.A. respecto del riesgo de liquidez procedente de los instrumentos financieros, es velar que sus eventuales obligaciones financieras estén perfectamente

(6) Administración de riesgo, continuación

financiadas con los fondos provenientes de los vencimientos de sus activos financieros, de modo de no incurrir en pérdidas producidas por la conversión anticipada de activos financieros a efectivo.

La gestión oportuna y permanente de un flujo de vencimientos proyectado, permite lograr el calce de flujos de activos y pasivos financieros. Con relación a lo anterior, la gestión del riesgo de Liquidez se desarrolla como parte y en coherencia con la gestión de Inversiones de la Compañía.

A continuación, se indica tabla con indicadores de riesgo de liquidez:

Indicadores de Riesgo de Liquidez

			Umbrales	
Contraparte:	**Indicador:**	**Apetito:**	**Mínimo:**	**Máxima:**
Liquidez	Activo Circulante/Pasivo Circulante	120%	105%	150%
Inv. No líquidas (Bs Raíces)	% del Total de Inversiones	2,50%	0%	5%

El proceso de gestión de este riesgo contempla la utilización de un flujo de vencimientos proyectado, que considera el calce de flujos de activos y pasivos financieros, lo que permite detectar en forma anticipada y con un razonable grado de certeza si las fuentes cubren los requerimientos. Si el flujo de entrada no cubre el flujo de egresos, se deberán adoptar las medidas necesarias para generar la liquidez requerida.

La medición del riesgo de liquidez se obtiene del flujo de vencimientos proyectado.

c. Cualquier cambio habido en (a) o (b) desde el ejercicio precedente

No hay cambios relevantes.

RIESGO DE MERCADO

a. Exposición al riesgo y cómo se produce el mismo

El riesgo de mercado se deriva del riesgo de pérdidas por fluctuaciones de los precios de mercado de la cartera de activos de la Compañía.

La exposición a este riesgo se produce por eventuales fluctuaciones de los precios de las inversiones de renta variable, de variaciones en las tasas de interés, en el caso de instrumentos de renta fija, de las variaciones en los precios de bienes raíces, en el caso de las inversiones inmobiliarias, y las variaciones de la UF, así como del tipo de cambio.

b. Objetivos, políticas y procesos para gestionar el riesgo, así como los métodos utilizados para medir dicho riesgo

El riesgo de mercado se deriva del riesgo de pérdidas por fluctuaciones de los precios de mercado de la cartera de activos de la Compañía.

(6) Administración de riesgo, continuación

La exposición a este riesgo se produce por eventuales fluctuaciones de los precios de las inversiones de renta variable, de variaciones en las tasas de interés, en el caso de instrumentos de renta fija, y las variaciones de la UF, así como del tipo de cambio.

El objetivo de FID Chile Seguros Generales S.A. y respecto del riesgo de mercado es asegurar una razonable rentabilidad de las inversiones de la Compañía que a la vez cumpla con mantener un nivel de riesgo adecuado para los accionistas. La gestión de riesgo de mercado considera como pilar fundamental la gestión de inversiones, la cual cuenta con una Política que determina los criterios y límites de inversión.

c. Cualquier cambio habido en (a) o (b) desde el ejercicio precedente

No hay cambios relevantes.

INFORMACIÓN CUANTITATIVA

RIESGO DE CREDITO

i) Monto que mejor representa el máximo nivel de exposición al riesgo de crédito en la fecha de presentación, sin tener en cuenta ninguna garantía tomada ni otras mejoras crediticias

Al 31 de diciembre de 2022, la pérdida inesperada producto del riesgo de crédito de la cartera de instrumentos de renta fija, resultante de la aplicación del Credit VaR medido con una confianza de un 99%, que utiliza como principal parámetro la probabilidad de default asociada a la clasificación de riesgo de cada instrumento, además de utilizar como monto expuesto la valuación de estos. Se obtiene un VaR de **$ 160.968.737**, que representa un **1,1%** de dicha cartera.

ii) Con respecto al monto revelado anteriormente, se debe informar una descripción de las garantías tomadas y de otras mejoras crediticias

No se ha estimado necesario tomar garantías ni otras mejoras crediticias.

iii) Información acerca de la calidad crediticia de los activos financieros que no estén en mora ni hayan deteriorado su valor, informando al menos la clasificación de riesgo por tipo de instrumento

Cuadro cartera de renta fija, según clasificación de riesgo (nacional e internacional) al 31 de diciembre de 2022. (Cifras en M$)

(6) Administración de riesgo, continuación

Según Rating Nacional:

Instrumento / Clasificación	AAA	AA+	AA	AA-	A+	A	A-
BB	3.536.094	277.916	774.609	1.273.109	-	-	-
BE	470.781	214.369	745.053	576.770	65.540	80.168	-
BTP	1.856.879	-	-	-	-	-	-
BTU	4.628.658	-	-	-	-	-	-
DPC	-	-	-	-	-	93.354	-
PDBC	677.978	-	-	-	-	-	-
Total	**11.170.390**	**492.285**	**1.519.662**	**1.849.879**	**65.540**	**173.522**	**-**

iv) Valor en libros de los activos financieros que estarían en mora o que se habrían deteriorado, si no fuera porque sus condiciones han sido renegociadas

No se poseen instrumentos respecto de los cuales se hayan realizado renegociaciones que los hayan sacado de la condición de mora o deterioro.

v) Segmentación de la cartera de inversiones de la compañía según clasificación de riesgo

Considerando que no se cuenta con activos en mora ni con deterioro, el cuadro presentado en el punto (iii) inmediatamente precedente corresponde al total de la cartera de renta fija.

REVELE PARA CADA CLASE DE ACTIVO FINANCIERO:

A) Antigüedad (por tramos) de los activos financieros en mora en la fecha de presentación, pero que no estén deteriorados

En la cartera no se cuenta con activos en mora.

(6) Administración de riesgo, continuación

B) Activos financieros que se hayan determinado individualmente como deteriorados en la fecha de presentación, incluyendo los factores que la entidad ha considerado para determinar el deterioro

El reconocimiento de la pérdida crediticia esperada requiere la clasificación por etapas de los activos financieros de acuerdo con sus riesgos crediticios y cualquier incremento significativo desde el reconocimiento inicial. Los instrumentos financieros califican para la etapa 1 (pérdidas crediticias esperadas (ECL) de 12 meses) si sus riesgos de crédito se consideran bajos o, aunque el riesgo de crédito no se considera bajo, no hubo un aumento significativo en el riesgo crediticio desde el reconocimiento inicial. En general, la NIIF 9 asigna a ECL-lifetime (etapa 2) a todos los instrumentos financieros que experimentaron un aumento significativo del riesgo de crédito desde el reconocimiento inicial. Existe una presunción refutable de que el riesgo crediticio de un activo financiero ha aumentado significativamente desde el reconocimiento inicial cuando los pagos contractuales tienen más de 30 días de vencimiento. Los activos financieros individualmente deteriorados (es decir, activos que han sufrido un incumplimiento) se incluyen en la etapa 3. Incluso si no se ha producido un incumplimiento, existe una presunción refutable de que un activo se deteriora individualmente si los pagos contractuales tienen más de 90 días de vencimiento. Para el caso de los instrumentos financieros medidos a valor razonable con cambios en Patrimonio, el deterioro se debe reconocer en el Patrimonio (OCI), esto dado que en teoría el valor de mercado de los instrumentos incorpora toda la información disponible respecto a ese activo, incluyendo el riesgo crédito de este.

Clasif Riesgo	Valor de Mercado (M$)
AAA	11.170.390
AA+	492.285
AA	1.519.662
AA-	1.849.879
A+	65.540
A	173.522
A-	-
Total	15.271.278

C) Para los montos que se hayan revelado anteriormente, una descripción de las garantías tomadas por la entidad para asegurar el cobro y de las otras mejoras crediticias, así como una estimación de su valor razonable, a menos que fuera impracticable hacerla.

La Compañía no cuenta con Garantías.

Cuando una entidad obtenga, durante el período, activos financieros o no financieros mediante la toma de posesión de garantías para asegurar el cobro, o ejecute otras mejoras crediticias (por ejemplo avales), y tales activos cumplan los criterios de reconocimiento de otras normas, la entidad revelará:

A) Naturaleza y valor en libros de los activos obtenidos

La Compañía no cuenta con garantías obtenidas para asegurar el cobro de activos financieros.

(6) Administración de riesgo, continuación

B) Cuando los activos no sean fácilmente convertibles en efectivo, sus políticas para enajenar o disponer por otra vía de tales activos, o para utilizarlos en sus operaciones

No aplica.

LÍMITE RIESGO CREDITICIO DE CONTRAPARTE

La Compañía se rige por los límites por emisor establecidos en la normativa de la CMF.

CONCENTRACIÓN DE INTERMEDIARIOS

Las transacciones de instrumentos financieros son intermediadas por Banco Santander.

CUSTODIOS

El cuadro que se presenta a continuación muestra la custodia de instrumentos financieros al 31 de diciembre de 2022.

Custodia	Valor (M$)	% de Cartera
DCV	15.271.278	100%

GARANTÍAS COMPROMETIDAS

No se cuenta con garantías obtenidas para asegurar el cobro de instrumentos financieros.

RIESGO DE LIQUIDEZ

A continuación, se muestra la liquidez de activos y pasivos financieros al 31 de diciembre de 2022:

Concepto	Valor (M$)
Activos Circulantes	96.992.826
Pasivos Circulantes	72.920.619
Inv. No líquidas (Bienes Raíces)	171.634
Act. Financieros a Valor Razonable	15.271.278

(6) Administración de riesgo, continuación

A) Vencimientos de los pasivos financieros que muestre los plazos contractuales de vencimiento remanentes.

Al 31 de diciembre del 2022, la Compañía no poseía pasivos financieros relacionados con emisión de deuda ni deuda con instituciones financieras.

B) Descripción de cómo gestiona el riesgo de liquidez

La descripción de cómo se gestiona el riesgo de liquidez está presentada en el tópico de Información Cualitativa, al inicio de esta Nota.

C) Inversiones no líquidas

Las inversiones no líquidas de la Compañía al 31 de diciembre de 2022 corresponden a muebles y equipos de uso propio, los que se presentan en el siguiente cuadro:

Valor (M$)	% sobre Activos Financieros
171.634	1,12%

D) Indicadores de liquidez al 31 de diciembre de 2022.

Concepto:	Indicador:	Real
Liquidez	Activos Circulantes/Pasivos Circulantes	133,0%
No Liquidez	Inv. No Líq. / Activos a valor razonable	1,12%
Duración Inversiones	Plazo Promedio de la Cartera de Inversiones	2,57
	Plazo de Vencimiento de Instrumentos	10,37

RIESGO DE MERCADO

La pérdida máxima probable es calculada a través del modelo interno de VaR histórico, con un 99% de confianza, que utiliza como principal input la variación de los precios de cada instrumento en los últimos 12 meses.

Al 31 de diciembre de 2022, se obtiene un VaR Anual de $410.015.721 respecto de la cartera de inversiones financieras de renta fija, lo que representa un 2.69% del total de esta.

Por otra parte, las pruebas de estrés, basadas en la normativa de Capital Basado en Riesgos (CBR) para los instrumentos de Renta Fija, los cuales se clasificaron en Estatales y No estatales (Corporativos, Bancarios y otros no Securitizados) dan como resultado lo siguiente:

(6) Administración de riesgo, continuación

Estatales				
Concepto	D menor a 1 año	D entre 1 y 3 años	D entre 3 y 6 años	D mayor a 6 años
Duración	0,12	2,70	3,08	-
Tasa	4,64%	6,51%	2,38%	-
Estrés	100%	75%	50%	35%
Fórmula	0,0053	0,1235	0,0359	-
Inversión (M$)	2.098.053	1.622.873	3.442.589	-
Inversión Estresada (M$)	2.086.872	1.422.452	3.319.137	-
Impacto Estrés (M$)	**11.181**	**200.422**	**123.452**	**-**

Para los instrumentos No Estatales, según la normativa CBR, se hizo una sub-clasficación para el análisis de estrés, según la clasificación de riesgo del instrumento, obteniendo los siguientes resultados:

No Estatales (AAA-AA)				
Concepto	D menor a 1 año	D entre 1 y 3 años	D entre 3 y 6 años	D mayor a 6 años
Duración	0,43	2,24	3,79	-
Tasa	6,92%	4,45%	3,62%	-
Estrés	100%	75%	50%	35%
Fórmula	0,0276	0,0715	0,0662	-
Inversión (M$)	185.283	3.576.693	4.106.724	-
Inversión Estresada	180.172	3.321.020	3.834.960	-
Impacto Estrés (M$)	**5.111**	**255.673**	**271.764**	**-**

No Estatales (A)				
Concepto	D menor a 1 año	D entre 1 y 3 años	D entre 3 y 6 años	D mayor a 6 años
Duración	0,34	2,21	-	-
Tasa	0,94%	7,90%	-	-
Estrés	120%	90%	60%	42%
Fórmula	0,0038	0,1459	-	-
Inversión (M$)	128.615	110.448	-	-
Inversión Estresada	128.124	94.333	-	-
Impacto Estrés (M$)	**491**	**16.115**	**-**	**-**

(6) Administración de riesgo, continuación

Además, se presenta un resumen del impacto del estrés para los instrumentos de renta fija, clasificados según la categoría a la cual pertenece su emisor:

Clasificación Emisor	Total Inversión (M$)	Impacto Estrés (M$)	% Impacto sobre Activos
Estado y Banco Central	7.163.515	335.054	2,19%
Renta Fija Emisores Bancarios	5.955.083	549.154	3,60%
Sociedades Inscritas CMF	2.152.680		
Total	**15.271.278**	**884.208**	

La prueba de estrés aplicada a los muebles y equipos de uso propio de la Compañía consistió en estudiar el efecto de una caída del 20% en el valor de mercado de estos, obteniendo los siguientes resultados:

Valor (M$)	Valor Estresado (M$)	Impacto Estrés (M$)	% Impacto sobreActivos
171.634	137.307	34.327	0,22%

Considerando que la Compañía utiliza la metodología de valor en riesgo, según lo indicado en la NIIF 7.41 queda eximida de realizar el análisis de sensibilidad indicado en la NIIF 7.40.

Considerando que la Compañía sigue la metodología de la NIIF 7.41, corresponde revelar lo siguiente:

A) Explicación del método utilizado al elaborar dicho análisis de sensibilidad, así como de los principales parámetros e hipótesis subyacentes en los datos suministrados

La metodología utilizada para realizar el análisis de sensibilidad es el VaR por simulación histórica, que expresa la máxima pérdida diaria, al 99% de confianza. La principal hipótesis es el supuesto de una distribución normal para los retornos de los activos. Esta metodología de VaR incorpora las interdependencias y correlaciones entre los distintos factores de riesgo.

B) Explicación del objetivo del método utilizado, así como de las limitaciones que pudieran hacer que la información no reflejase plenamente el valor razonable de los activos y pasivos implicados

El objetivo de la metodología utilizada es proyectar cuantitativamente las posibles pérdidas por variaciones en los precios de las acciones, en la tasa de interés, en el tipo de cambio y en la UF, y sus limitaciones se refieren a la restricción que impone el supuesto de normalidad en la distribución de retornos.

Cuando los análisis de sensibilidad, revelados de acuerdo a niif 7.40 o 7.41, no fuesen representativos del riesgo inherente a un instrumento financiero (por ejemplo porque la exposición a final de año no refleje la exposición mantenida durante el año), la entidad

(6) Administración de riesgo, continuación

de ello, así como la razón por la que cree que los análisis de sensibilidad carecen de representatividad.

La composición de la cartera ha sido relativamente estable en el transcurso del año, por lo que los resultados del análisis de sensibilidad son representativos de los riesgos de la cartera.

INFORMACIÓN NIIF 7.34 LETRA C.

Lo indicado en la NIIF 7.34, letra c) se refiere a que la entidad informará las concentraciones de riesgo, si no resultan aparentes de la información revelada en los apartados (a) y (b) del tópico de Información Cuantitativa. Al respecto, cabe indicar que no hay concentraciones de riesgo significativas que revelar.

UTILIZACIÓN DE PRODUCTOS DERIVADOS

I) Objetivo de utilización de los productos derivados, considerando si se trata de un objetivo de cobertura o "hedge", de inversión o una combinación de ambos conceptos

La Compañía no presenta instrumentos derivados en cartera.

II) Existencia de exclusiones y límites para el uso de ciertos tipos de estos productos o la toma de determinadas posiciones (por ejemplo, posiciones descalzadas)

La Compañía no presenta instrumentos derivados en cartera.

III) Límites para la exposición al riesgo proveniente del uso de productos derivados

La Compañía no presenta instrumentos derivados en cartera.

IV) Política respecto a las contrapartes en las operaciones con productos derivados incluyendo si se efectuarán en bolsas o fuera de ellas

La Compañía no presenta instrumentos derivados en cartera.

II. RIESGOS DE SEGUROS

1.OBJETIVOS, POLÍTICAS Y PROCESOS PARA LA GESTIÓN DE RIESGOS DE SEGUROS.

(6) Administración de riesgo, continuación

A) Reaseguro

El objetivo es en lo fundamental establecer el nivel adecuado de transferencia de riesgo a las compañías reaseguradoras, ya sea a través de contratos de reaseguro proporcionales y no proporcionales o mediante la toma de reaseguros facultativos, de modo tal que el riesgo retenido sea soportado adecuadamente por el patrimonio de la compañía.

La política de riesgo de reaseguro considera que tanto la contratación del programa anual de reaseguros proporcionales y no proporcionales como la suscripción de reaseguros facultativos, sea consistente con el apetito al riesgo de la compañía, eligiendo reaseguradores que cuenten con clasificación de riesgo dentro del marco establecido.

La gestión del riesgo de reaseguro contempla en lo principal la aprobación de un programa anual de reaseguro por parte del Directorio, en donde en base a las estadísticas de venta y a la disponibilidad patrimonial, se establecen las capacidades de los contratos a suscribir para los siguientes 12 meses. Por otra parte hay un conjunto de reglas que rigen la contratación y operación de los reaseguros: los reaseguradores deben ser aprobados por la Gerencia General y el Directorio, la clasificación debe ser la más alta disponible en el mercado a la hora de renovación de contratos; debe existir un sistema que controle que la emisión de pólizas se efectúe dentro de los parámetros de cada contrato, dentro de las condiciones económicas de los contratos no se podrán aceptar condiciones que generen provisiones o contingencias que impliquen un riesgo distinto al del giro del negocio. En el caso de los reaseguros facultativos, sólo se podrá operar con reaseguradores que se encuentren listados en la base de reaseguradores autorizados por la Compañía, no se podrán aceptar contratos facultativos que tengan condiciones distintas a las de la póliza original.

Los reaseguradores y brokers autorizados se registrarán en una lista, la cual debe contener al menos dos clasificaciones de riesgo para cada una de las compañías que la conforman.

Finalmente, parte importante en el riesgo de reaseguros es el riesgo de crédito de reaseguradores, el cual debe tener una adecuada gestión, basada principalmente en la calidad crediticia de dichas entidades.

B) Cobranza

El objetivo es minimizar la tasa de incobrabilidad, por la vía de incentivar las formas de pago más efectivas y por la vía de contar con mecanismos de cobranza eficaces, así como tender a calzar el calendario de pago con la cobertura de la póliza.

Nuestra gestión de cobranza contempla que (en aquellos casos en que los clientes no paguen la prima al contado) se pacte el pago en cuotas, favoreciendo las formas de pago que en la práctica resultan más efectivas, siendo el pago automático de cuentas el modo que más se privilegia. En los casos en que el cliente no suscribe un convenio de pago automático, se dan las facilidades para que cumplan con el

(6) Administración de riesgo, continuación

pago de sus cuotas, a través de la existencia de convenios de recaudación con entidades bancarias y otras, así como la existencia de servicios de recaudación domiciliaria.

El proceso de gestión del riesgo de cobranza, además de los incentivos y mecanismos establecidos para minimizar los incobrables, contempla que, ante situaciones de retraso o mora, se active la gestión de empresas de cobranza. Si la situación de impago se mantiene, transcurridos ciertos plazos, se deriva en el envío de una carta de cancelación de póliza y posteriormente, de mantenerse el impago, en la cancelación de la póliza y el castigo de la prima impaga, si correspondiese.

C) Distribución

El objetivo de la Compañía en cuanto al modelo de distribución se refiere a diversificar la intermediación en cuanto al tipo de canal y en cuanto a la concentración de intermediarios, en el transcurso del tiempo.

Las políticas de la Compañía respecto a la distribución están enfocados a minimizar la concentración de ventas en algunos corredores en las distintas zonas del país, potenciar aquellos canales que entregan buenos márgenes para la Compañía e incentivar la venta a través de vías electrónicas.

La gestión del riesgo de distribución se materializa a través de acciones concretas relativas a potenciar el mercado electrónico, contactar permanentemente a nuevos corredores para que intermedien en la Compañía, aumentar la cantidad de agentes directos en aquellas zonas donde la Compañía tiene menos participación de mercado, y establecer alianzas con canales masivos, en especial respecto de aquellos productos en que los corredores tradicionales tienen menor presencia.

D) Mercado objetivo

Las metas de la Compañía respecto al mercado objetivo se refieren a participar en seguros personales, con productos masivos, y a participar en seguros para empresas, abarcando una amplia variedad de ramos, es decir ser una Compañía generalista y multiproducto, que en términos agregados le genere una participación de mercado que la sitúe entre las 15 mayores compañías de la industria.

El riesgo asociado a este ámbito dice relación, por un lado, con el no cumplimiento de las metas indicadas, y por otro, con que se genere una concentración de clientes que lleven a la Compañía a tener cierto grado de dependencia hacia esos determinados clientes.

Como consecuencia de lo indicado, la estrategia de la Compañía apunta a que se deben realizar acciones dirigidas al mercado de personas y al mercado de empresas, con la profundidad deseada. Para ello utilizará los canales más apropiados (retail, corredores tradicionales, por ejemplo), así como establecerá el mix de productos adecuado.

(6) Administración de riesgo, continuación

Para verificar el cumplimiento de los objetivos señalados se llevará un monitoreo recurrente de la participación de mercado y su composición, debiéndose generar acciones comerciales que ayuden a mantener su cumplimiento o a mejorar las desviaciones que puedan producirse.

2. OBJETIVOS, POLÍTICAS Y PROCESOS PARA LA GESTIÓN DE RIESGO DE MERCADO, LIQUIDEZ Y CRÉDITO EN LOS CONTRATOS DE SEGUROS. INCLUYENDO LA MÁXIMA EXPOSICIÓN A RIESGO (PÉRDIDAS MÁXIMAS PROBABLES, SUMA ASEGURADA, ETC.).

Riesgo de mercado

Los componentes del riesgo de mercado al cual están afectos los contratos de seguros de la Compañía no comprenden riesgos inherentes a la volatilidad del mercado financiero, tanto por ser contratos de corto plazo (básicamente anuales) como por no contar con componentes financieros implícitos. Sin embargo, si comprenden elementos propios del seguro, tales como el costo promedio por siniestro, su frecuencia y el valor de los repuestos, entre otros. Estas variables se consideran en la gestión del riesgo técnico.

Riesgo de liquidez

El objetivo de FID Seguros respecto del riesgo de liquidez es que sus fuentes de liquidez se encuentren calzadas con sus obligaciones, de modo de no incurrir en costos de financiamiento ni en pérdidas producidas por la conversión a efectivo de activos financieros.

La política de liquidez establece que en todo momento el flujo de entrada de caja más la posición de disponible debe cubrir los flujos de salida de caja actuales y proyectadas, es decir, la Compañía deberá asegurarse que contará en todo momento con los recursos líquidos necesarios para afrontar los compromisos asumidos con los asegurados y otros acreedores.

Riesgo de crédito

Se considera que los contratos de seguros, incluyendo el reaseguro, comprenden riesgo de crédito de clientes, corredores y reaseguradores. A continuación, se presenta cada uno de ellos por separado.

i. Riesgo de Crédito de Clientes

El riesgo de crédito de Clientes se refiere a la posibilidad de incumplimiento en el pago de primas y cuotas de pólizas de seguros.

La política de riesgo de crédito contempla como elemento principal limitar el crédito que se otorgue, por la vía de calzar el calendario de pago con la cobertura de la póliza y ante situaciones de incumplimiento de pago, cancelar la póliza.

(6) Administración de riesgo, continuación

El proceso de gestión considera que en los ramos en que se pueden cancelar las pólizas, se propenderá a calzar la forma de pago con el devengo de la cobertura, y en los ramos en que no se pueden cancelar las pólizas, la política general será minimizar el otorgamiento de crédito, medidas que por la vía de limitar el crédito apuntan a minimizar su riesgo. Asimismo, sobre aquellas primas y cuotas con retardo en el pago se constituirá una provisión de incobrables, de acuerdo con las normas que la CMF ha establecido al respecto. Finalmente, en aquellos casos en que persista el incumplimiento del pago de primas o cuotas más allá de ciertos plazos establecidos, se procederá con la cancelación de las pólizas respectivas y el posterior castigo de las primas y cuotas adeudadas.

ii. Riesgo de Crédito de Corredores (Incluye Agentes Directos)

El riesgo de crédito de corredores y agentes se refiere al crédito implícito en el pago de comisiones no ganadas. Las comisiones no ganadas corresponden a la diferencia entre la comisión total de una póliza y la comisión ganada, la que a su vez se deriva de la prima ganada. La exposición al riesgo se produce cuando una póliza es cancelada antes del término de su vigencia, lo que genera devolución de prima y comisión pagada demás (comisión negativa), concepto que se constituye en una deuda del corredor hacia la Compañía, generándose el riesgo ante incumplimiento del corredor en la devolución de las comisiones pagadas demás.

La gestión de este riesgo contempla realizar una evaluación continua de los corredores de modo de generar una alerta en las situaciones de corredores con comisiones negativas.

Por su parte, la política de comisiones contempla que, en el caso de corredores nuevos, con montos altos de comisiones, que éstas se les paguen en forma diferida, en base a prima ganada.

iii. Riesgo de Crédito de Reaseguradores

El riesgo de crédito de Reaseguradores se refiere a la posibilidad de incumplimiento en el pago de siniestros y devoluciones de prima.

La política de riesgo de crédito de Reaseguradoras establece operar con compañías que tengan investment grade (clasificaciones de riesgo internacional iguales o superiores a BBB), de clasificadores de riesgo de reconocimiento mundial, tales como Standard & Poors, Moodys, AM BEST, Fitch, entre otros.

El proceso de gestión de este riesgo contempla evaluar el riesgo de crédito de Reaseguradoras y Brokers de Reaseguro en base a su rating, para lo que se considerarán las clasificaciones de riesgo de clasificadores de riesgo anteriormente mencionadas. En los casos en que las agencias de calificación

(6) Administración de riesgo, continuación

publiquen una doble calificación crediticia, se considerará aquella más baja. La regla para que las Reaseguradoras sean elegibles para operar con la Compañía es que tengan investment grade. Al efecto, la Compañía mantendrá una lista de Reaseguradoras autorizados.

3. EXPOSICIÓN AL RIESGO DE SEGURO, MERCADO, LIQUIDEZ Y CRÉDITO EN LOS CONTRATOS DE SEGUROS.

Riesgo de seguros

La exposición al riesgo de seguros (riesgo técnico) deriva de los riesgos implícitos en los procesos de tarificación, suscripción, diseño de productos y gestión de siniestros y se traduce en riesgo de insuficiencia de prima o de insuficiencia de reserva.

A continuación, se presentan los principales indicadores del riesgo técnico de la compañía:

- Pérdida Máxima Catastróficos

La pérdida máxima ante eventos catastróficos es de 7.500 UF, que corresponde a la prioridad del reaseguro catastrófico.

- Sumas Aseguradas (Cifras en MM$), Reserva Riesgo en Curso y Provisión de siniestros retenidos. (Cifras en M$)

Subdivisión RamoFecu	Monto Asegurado Ret	RRC Ret	Provisión Siniestros Ret
Individual	834.697	837.362	311.399
Colectivo	128.794	136.223	136.201
Cartera Hipotecaria	220.793	181.897	3.278
Cartera Consumo	-	-	-
Otra Cartera	741.077	466.192	843.438
Masivo	961.870	648.089	846.716
Industria, Infraestructura y Comercio	2.853.358	4.639.430	2.246.251
Total	**4.778.719**	**6.261.104**	**3.540.567**

**Nota: Total = Individual + Colectivo + Masivo + Industria, Infraestructura y Comercio.*

Riesgo de mercado

No aplica, según lo indicado en el punto 2 precedente.

Riesgo de liquidez

A continuación, se presenta una tabla con los flujos de caja más significativos, proveniente de las operaciones de seguros para cada trimestre del año 2022. (Cifras en M$)

(6) Administración de riesgo, continuación

Cuenta	Marzo	Junio	Septiembre	Diciembre	Total 2022
Recaudación Neta	18.421.510	8.205.560	24.247.509	25.645.718	76.520.297
Pago Siniestros Neto	17.919.746	2.337.113	19.103.538	16.768.281	56.128.678
Saldo Caja y Banco	2.020.127	138.777	(1.708.091)	1.409.478	1.779.291

Riesgo de crédito

i. Riesgo de Crédito de Clientes

La cuantificación del riesgo de crédito de clientes es efectuada a través del Credit VaR, al 99% de confianza. Los parámetros utilizados se obtienen a partir de las probabilidades de cancelación del cliente y las exposiciones a riesgo de crédito. La probabilidad de cancelación se obtiene mediante un modelo predictivo interno, que asigna una cierta probabilidad de que la póliza cancele en el próximo mes. El monto expuesto utilizado corresponde a la prima ganada menos los pagos.

Al 31 de diciembre de 2022, la exposición al riesgo de crédito de clientes, medido a través del Credit VaR, es de **$ 1.194.717.436**, alcanzado un **17.10%** del total de la cartera.

ii. Riesgo de Crédito de Corredores (Incluye Agentes Directos)

La cuantificación del riesgo de crédito de los corredores es efectuada a través del Credit VaR, al 99% de confianza. Los parámetros utilizados se obtienen a partir de las probabilidades de default del corredor y las exposiciones a riesgo de crédito. Se asigna una probabilidad de default promedio a cada corredor, y se utiliza la comisión no ganada como monto expuesto.

Al 31 de diciembre de 2022, la exposición al riesgo de crédito de corredores, medido a través del Credit VaR, es de **$ 134.008.686**, alcanzado un **1.39%** del total de la cartera.

iii. Riesgo de Crédito de Reaseguradoras

La cuantificación del riesgo de crédito de reaseguros para contratos proporcionales es efectuada a través del Credit VaR, al 99,5% de confianza. Los parámetros utilizados se obtienen a partir de las probabilidades de impago del reasegurador y las exposiciones a riesgo de crédito. La probabilidad de impago se obtiene mediante calificadores de riesgo, luego, utilizando un modelo predictivo interno donde se busca la pérdida esperada del reasegurador en contratos proporcionales de los distintos ramos, donde las probabilidades de impago y siniestralidad son variables aleatorias, creándose miles de escenarios posibles y obteniendo una posible pérdida por parte del reasegurador. El monto expuesto utilizado corresponde a la cuenta corriente que se tiene con cada reasegurador, siendo estos siniestros y comisiones a cargo de reaseguradores menos la prima cedida.

Al 31 de diciembre de 2022, la exposición al riesgo de crédito de reaseguros, medido a través del Credit VaR, es de **$ 124.644.179**, alcanzado un **0,3%** del total de la exposición a riesgo.

(6) Administración de riesgo, continuación

4. METODOLOGÍA DE ADMINISTRACIÓN DE RIESGOS DE SEGUROS, MERCADO, LIQUIDEZ Y CRÉDITO.

La metodología de administración está expuesta en el punto 2 precedente.

5. CONCENTRACIÓN DE SEGUROS, EN FUNCIÓN DE LA RELEVANCIA PARA LAS ACTIVIDADES DE LA COMPAÑÍA, INDICAR LO SIGUIENTE:

A) Prima directa por subdivisión de ramo FECU, al 31 de diciembre de 2022.

Subdivisión RamoFecu	Prima Directa (M$)
Individual	8.039.164
Colectivo	1.858.094
Cartera Hipotecaria	-
Cartera Consumo	-
Otra Cartera	10.323.671
Masivo	10.323.671
Industria, Infraestructura y Comercio	72.104.814
Total	**92.325.743**

Nota: Total = Individual + Colectivo + Masivo + Industria, Infraestructura y Comercio.

B) Siniestralidad retenida por subdivisión de ramo FECU, al 31 de diciembre de 2022.

Subdivisión RamoFecu	Siniestralidad
Individual	47,26%
Colectivo	54,47%
Masivo	46,52%
Industria, Infraestructura y Comercio	31,08%

6. ANÁLISIS DE SENSIBILIDAD.

A) Informar los métodos y las hipótesis utilizados al elaborar el análisis de sensibilidad:

La Compañía se encuentra en la etapa de implementación de la cuantificación de riesgos técnicos a la luz de las metodologías concordantes con la determinación de capital basado en riesgo, metodologías que comprenden diversos modelos de análisis de sensibilidad incluyendo modelos internos los cuales contemplan escenarios de estrés para medir el impacto en los resultados financieros. Esto se realiza mediante variaciones inesperados en los parámetros más relevantes, como lo son el costo medio de siniestros, la frecuencia siniestral y eventos catastróficos.

(6) Administración de riesgo, continuación

B) Los cambios efectuados, desde el periodo anterior, en los métodos e hipótesis utilizados, así como las razones de tales cambios:

No hay cambios relevantes.

C) Considerar al menos los siguientes factores de riesgo, cuando sean relevantes para la aseguradora. a continuación, se detallan sólo los factores de riesgo de seguros que aplican al grupo de seguros generales:

i. Tipo de cambio

El riesgo de tipo de cambio se genera en el ámbito de reaseguros, tanto en el caso de la cesión de prima, que son recaudadas en moneda nacional y su cesión se materializa en moneda extranjera, como en el caso del pago de siniestros, en que la obligación es en moneda nacional y el pago del reasegurador en moneda extranjera.

En las 2 situaciones descritas, el riesgo se mitiga minimizando el descalce de monedas.

ii. Inflación

El riesgo se genera por el alza en el costo de los siniestros, que en general se puede estimar que suben de acuerdo con el IPC. Este factor de riesgo se mitiga por la vía de no emitir pólizas pesos, si no en unidades reajustables, y por la vía de contemplar variaciones de precios en los modelos de tarificación, para los casos en que "índices" particulares de precios, tales como el relativo a los repuestos, se comporten distinto del IPC.

iii. Coberturas emanadas de contratos de seguros

Entendiendo el riesgo de cobertura como la insuficiencia de la tarifa para "financiar" las coberturas contempladas en las pólizas, el proceso de pricing de la Compañía contempla un monitoreo continuo del comportamiento de la siniestralidad de las coberturas otorgadas, de modo de cubrirlas adecuadamente, llegando incluso a contemplarse en la política comercial el no participar en determinadas líneas de productos en que esta condición no se pueda cumplir, debido a los precios de mercado.

iv. Gastos

El riesgo se produce cuando los gastos reales son superiores a los contemplados en el pricing de productos. Este riesgo se mitiga a través de contemplar en el modelo de tarificación un monitoreo continuo de los gastos reales asociado a una revisión permanente de los supuestos de gastos que contemplan dichos modelos.

(6) Administración de riesgo, continuación

Asimismo, es política básica de la Compañía llevar un control permanente de la desviación del gasto respecto del presupuesto. A modo de ilustración se presenta a continuación un cuadro resumen con las cuentas involucradas a nivel de subdivisión de Ramo Fecu, además de dos indicadores de gasto para el año 2022 (Cifras en M$):

Subdivisión RamoFecu	Remuneraciones	Otros
Individual	349.893	384.722
Colectivo	144.025	158.363
Cartera Hipotecaria	4.729	5.200
Cartera Consumo	-	-
Otra Cartera	1.311.219	1.441.754
Masivo	1.315.948	1.446.954
Industria, Infraestructura y Comercio	4.703.983	5.172.275
Total	**6.513.849**	**7.162.314**

Nota: Total = Individual + Colectivo + Masivo + Industria, Infraestructura y Comercio.

Indicador	Valor
Gastos/Prima Directa	**14,81%**
Gastos/Ingresos	**56,08%**

Finalmente, se considera una sensibilización del crecimiento anual de la cuenta Remuneraciones y Otros gastos. Al considerar un estrés de 5% real sobre las cuentas, se obtiene el siguiente cuadro resumen para los efectos analizados. (Cifras en M$)

Cuenta	Valor (M$)	Estrés	Impacto Estrés (M$)	Efecto Sobre Ingresos
Remuneraciones	**6.513.849**	**5%**	**325.692**	**1,34%**
Otros	**7.162.314**	**5%**	**358.116**	**1,47%**
Total Gasto	**13.676.163**	**-**	**683.808**	**2,80%**

v. Variación en el siniestro medio

El riesgo lo representa el alza del costo medio de los siniestros, producto por ejemplo del alza en el costo de repuestos. Este riesgo se cubre con un monitoreo permanente del costo medio de los siniestros, para los ramos con alta frecuencia de siniestralidad, incorporando dicha información en los modelos de pricing de los productos de los ramos mencionados.

En este caso, se considera una sensibilización del Costo Medio (CM) de Siniestros por subdivisión de Ramo Fecu. El efecto sobre los costos de siniestros retenidos alcanza los M$ 236.396, al suponer un stress de un 5% real sobre los CM. Finalmente, dicho efecto representa aproximadamente un 1.02% del patrimonio de la compañía.

(6) Administración de riesgo, continuación

Subdivisión RamoFecu	Estrés	Efecto sobre Costo Siniestros (M$)	Efecto Sobre Patrimonio (M$)
Individual	5%	35.755	0,15%
Colectivo	5%	9.232	0,04%
Cartera Hipotecaria	5%	522	0,00%
Cartera Consumo	5%	118	-
Otra Cartera	5%	71.182	0,31%
Masivo	5%	71.697	0,31%
Industria, Infraestructura y Comercio	5%	119.711	0,52%
Total	5%	236.396	1,02%

**Nota: Total = Individual + Colectivo + Masivo + Industria, Infraestructura y Comercio.*

vi. Variación en la frecuencia siniestral

El riesgo lo representa un aumento de la frecuencia siniestral, producto de por ejemplo mayores días de lluvia (Vehículos), más fin de semanas largos (Vehículos), más días de calor (Incendio), etc. Este riesgo se cubre con un monitoreo permanente del indicador de frecuencia siniestros, para los ramos con alta frecuencia de siniestralidad, incorporando dicha información en los modelos de pricing de los productos de los ramos mencionados.

Análogo a la sección anterior, se considera una sensibilización de la tasa de Frecuencia de Siniestros agrupando por subdivisión de Ramos Fecu. El efecto retenido alcanza los M$ 544.951, al suponer un stress de un 1% de crecimiento sobre la tasa de frecuencia (+1 pp). El impacto del estrés representa aproximadamente un 2.34% del patrimonio de la compañía. (Cifras en M$)

Subdivisión RamoFecu	Estrés (+ 1 pp)	Efecto sobre Costo Siniestros	Efecto Sobre Patrimonio
Individual	1%	92.312	0,40%
Colectivo	1%	7.800	0,03%
Cartera Hipotecaria	1%	584	-
Cartera Consumo	1%	118	-
Otra Cartera	1%	160.819	0,69%
Masivo	1%	161.597	0,70%
Industria, Infraestructura y Comercio	1%	302.764	1,30%
Total	1%	544.951	2,34%

**Nota: Total = Individual + Colectivo + Masivo + Industria, Infraestructura y Comercio*

(6) Administración de riesgo, continuación

vii. Ocurrencia de eventos catastróficos

Debido a la no ocurrencia de eventos catastróficos considerables durante el periodo de análisis, se presenta el cálculo del Capital requerido para la solvencia, por sus siglas en inglés (SCR) utilizando la metodología explicada en la normativa vigente de Solvencia II, en donde, se procede a calcular el monto bruto para cada escenario de catástrofe, además, se calcula un efecto de mitigación, gracias a la participación de los reaseguradores. Luego, se obtiene el monto expuesto Neto, que sería lo que realmente debería pagar la compañía en caso de que ocurra la catástrofe descrita. Finalmente, se obtiene el Capital requerido diversificado, utilizando la matriz de correlación que relaciona los distintos ramos involucrados.

	Bruto (M$)	Mitigación (M$)	Neto (M$)
CBR Riesgo CAT No Vida	84.301.442	83.485.547	815.895
Suma de componentes del riesgo	112.956.109	111.706.498	1.249.611
Catástrofe Natural	30.250.908	29.878.500	372.408
Reaseguro No Proporcional	-	-	-
Catástrofe causada por el Hombre	78.578.536	77.873.238	705.298
Otra Catástrofe	4.126.665	3.954.760	171.905
Riesgo Diversificado para Catástrofes Naturales	30.250.908	29.878.500	372.408
Suma de componentes del riesgo	42.695.793	42.169.128	526.665
Peligro de Tormenta de Viento	-	-	-
Peligro de Inundación	22.699.210	22.435.878	263.332
Peligro de Terremoto	19.996.582	19.733.250	263.332
Peligro de Granizo	-	-	-
Riesgo Diversificado para Catástrofes causadas por el Hombre	78.578.536	77.873.238	705.298
Suma de componentes del riesgo	102.801.716	101.550.881	1.370.107
Motor	6.738.857	6.475.525	263.332
Marine	14.121.690	13.660.852	460.838
Aviation	-	-	-
Fire	76.835.431	76.572.098	382.604
Liability	5.105.738	4.842.406	263.332
Credit	-	-	-
CBR Riesgo CAT Vida	1.801.193	1.537.861	263.332

(6) Administración de riesgo, continuación

III. CONTROL INTERNO (No Auditado)

La Política de Gestión de Riesgos y la Estrategia de Gestión de Riesgos, definidas por el Directorio de la Compañía, describen el sistema de control interno de la Compañía, constituido por un conjunto de reglas, procedimientos, actividades de control y estructuras organizativas destinadas a asegurar el correcto funcionamiento y la buena evolución de la Compañía, y a proporcionar una seguridad razonable en cuanto a la consecución de los objetivos sociales.

Esta estructura de control se divide en tres niveles. Los controles de primer nivel se llevan a cabo por las diferentes unidades operacionales y de negocio y son el control más importante. Las diferentes unidades operativas son las responsables de identificar y mitigar los riesgos de sus procesos. Los controles de segundo nivel corresponden a las actividades llevadas a cabo por las funciones de Funciones de Gestión de Riesgos y de Cumplimiento Normativo, que realizan las actividades de gestión, coordinación y monitoreo, vigilando la adecuación y cumplimiento de los controles de primer nivel. Los controles de tercer nivel corresponden a la actividad desarrollada por la función de Auditoría Interna, cuyo objetivo es identificar tendencias anómalas, violaciones de normas y procedimientos y evaluar la eficacia y eficiencia del sistema de control interno en su conjunto.

A pesar de que el control interno opera a diferentes niveles, el Directorio de la Compañía es el último responsable de establecer, mantener y mejorar el sistema de control interno. Adicionalmente, la adecuación del sistema de control interno será evaluada en forma anual por el Auditor Externo. El Directorio evaluará regularmente el desempeño de los Auditores Externos y velará permanentemente por su independencia.

A fin de garantizar una correcta difusión de una cultura de control interno, la Compañía dispone de varios lineamos cuya finalidad última es guiar a todos los trabajadores hacia la consecución de los objetivos definidos con métodos y comportamientos correctos coherentes con los valores de FID Seguros.

El Directorio monitorizará el adecuado diseño, implementación y funcionamiento del sistema de control interno, fundamentalmente a través del Comité de Riesgos del Grupo, órgano con funciones de instrucción, propuesta y consulta en materias del sistema de control interno y verificación de su adecuación y funcionamiento efectivo, así como en materias del sistema de gestión de riesgos.

(7) Efectivo y Equivalentes al Efectivo

Al 31 de diciembre del 2022 el detalle de los saldos incluidos bajo efectivo y equivalente de efectivo es el siguiente:

Efectivo y efectivo equivalente	CLP	USD	EUR	Otra moneda	Total Monedas
Caja	-	-	-	-	-
Bancos	493.841	1.284.321	1.129	-	1.779.291
Equivalente al efectivo (1)	11.734	-	-	-	11.734
Total efectivo y efectivo equivalente	**505.575**	**1.284.321**	**1.129**	**-**	**1.791.025**

(1) Contiene fondos fijos y valores a depositar.

Nota: Las cifras están expresadas en (M$)

(8) Activos financieros a valor razonable

8.1 *Inversiones a valor razonable*

Al 31 de diciembre de 2022, la Compañía presenta los siguientes activos financieros a valor razonable

	Nivel 1	Nivel 2	Nivel 3	Total	Costo amortizado	Efecto en resultados	Efecto en OCI (other comprensive income)
Instrumentos financieros que respaldan inversiones							
Inversiones nacionales	**15.271.278**	**-**	**-**	**15.271.278**	**15.511.907**	**-**	**(240.629)**
Renta fija	**15.271.278**	**-**	**-**	**15.271.278**	**15.511.907**	**-**	**(240.629)**
Instrumentos del estado	7.163.515	-	-	7.163.515	7.212.299		(48.784)
Instrumentos emitidos por el sistema financiero	5.955.083	-	-	5.955.083	6.069.439		(114.356)
Instrumento de deuda o crédito	2.152.680			2.152.680	2.230.169		(77.489)
Instrumentos de empresas nacionales transados en el extranjero				-			
Mutuos hipotecarios				-			
Otros				-			
Renta variable	-	-	-	-	-	-	-
Acciones de sociedades anónimas abiertas				-			
Acciones de sociedades anónimas cerradas				-			
Fondos de inversión				-			
Fondos mutuos				-			-
Otros				-			
Inversiones en el extranjero	-	-	-	-	-	-	-
Renta fija	-	-	-	-	-	-	-
Títulos emitidos por estados y bancos centrales extranjeros				-			
Títulos emitidos por bancos y financieras extranjeras				-			
Títulos emitidos por empresas extranjeras				-			
Renta variable	-	-	-	-	-	-	-
Acciones de sociedades extranjeras				-			
Cuotas de fondos de inversión extranjeros				-			
Cuotas de fondos de inversión constituidos en el país cuyos activos				-			
Cuotas de fondos mutuos extranjeros				-			
Cuotas de fondos mutuos constituidos en el país cuyos activos están				-			
Otros				-			
Derivados	-	-	-	-	-	-	-
Derivados de cobertura				-			
Derivados de inversión				-			
Otros				-			
Total de activos financieros a valor razonable	**15.271.278**	**-**	**-**	**15.271.278**	**15.511.907**	**-**	**(240.629)**

(8) Activos financieros a valor razonable, Continuación

8.2 *Derivados de cobertura e inversión*

8.2.1 Estrategia en el uso de derivados

Al 31 de diciembre de 2022, la Compañía no presenta una estrategia para el uso de derivados.

8.2.2 Posición en contratos derivados

	Información de derivados								
	Derivados de cobertura		Derivados de inversión	Otros derivados	Total Derivados	Número de contratos	Efecto en resultados del ejercicio	Efecto en OCI (other comprensive income)	Monto activos en margen
	Cobertura	Cobertura 1512							
Forward compra					-				
Forward venta					-				
Forward	-	-	-	-	-	-	-	-	-
Opciones compra					-				
Opciones venta					-				
Opciones	-	-	-	-	-	-	-	-	-
Swap					-				
Cobertura de riesgo de crédito (CDS)					-				
Total posición en contratos derivados	-	-	-	-	-	-	-	-	-

(8) Activos financieros a valor razonable, Continuación

8.2.3 Posición en contratos derivados (futuros)

Al 31 de diciembre de 2022, la Compañía no presenta posiciones en contratos derivados (futuros).

8.2.4 Operaciones de Venta Corta

Al 31 de diciembre de 2022, la Compañía no presenta operaciones de venta corta.

8.2.5 Contrato de Opciones

Al 31 de diciembre de 2022, la Compañía no presenta contratos de opciones.

8.2.6 Contrato de Forward

Objetivo del Contrato	Folio operación	Ítem operación	Contrapartes de la operación forward venta			Características de la operación forward venta						Información de valorización forward venta					
			Nombre contraparte	Nacionalidad contraparte	Clasificación de riesgo contraparte	Activo objeto	Nominales	Moneda forward	Precio forward	Fecha de la operación	Fecha de vencimiento del contrato	Valor de mercado del activo objeto a la fecha de información	Precio spot del forward a la fecha de información	Precio forward cotizado en mercado a la fecha de información	Tasa de descuento de flujos forward	Valor de razonable del contrato forward a la fecha de información	Origen de información de forward
Item1																	
Item2																	
Total							-					-				-	

(8) Activos financieros a valor razonable, Continuación

8.2.7 Contratos de Futuros

Al 31 de diciembre de 2022, la Compañía no presenta contratos de futuros compra ni contratos de futuros venta.

8.2.8 Contratos Swaps

Objetivo del Contrato	Folio operación	Ítem operación	Contrapartes de la operación swap			Características de la operación swap							
			Nombre contraparte	Nacionalidad contraparte	Clasificación de riesgo contraparte	Nominales posición larga swap	Nominales posición corta swap	Moneda posición larga swap	Moneda posición corta swap	Tipo cambio contrato swap	Tasa posición larga swap	Tasa posición corta swap	Fecha de la operación
Item1													
Item2													
Item3													
Item4													
Item5													
Item6													
Item7													
Item8													
Item9													
Item10													
Total													

(8) Activos financieros a valor razonable, Continuación

8.2.8 Contratos Swaps, Continuación

Información de valorización swap								
Fecha de vencimiento del contrato	Valor de mercado del activo objeto a la fecha de información	Tipo cambio mercado de swap	Tasa mercado posición larga swap	Tasa mercado posición corta swap	Valor presente posición larga swap	Valor presente posición corta swap	Valor razonable del contrato swap a la fecha de información	Origen de información de swap
	-				-	-	-	

8.2.9 Contratos de Cobertura de Riesgo de Crédito (CDS)

Al 31 de diciembre de 2022, la Compañía no presenta contratos de cobertura de riesgo de créditos (CDS).

(9) Activos financieros a costo amortizado

9.1 *Evolución deterioro de inversiones*

Al 31 de diciembre de 2022, la Compañía no presenta activos financieros a costo amortizado.

	Costo amortizado	Deterioro	Costo amortizado neto	Valor razonable	Tasa efectiva promedio
Inversiones a costo amortizado					
Inversiones nacionales renta fija	-	-	-	-	
Instrumentos del estado			-		
Instrumentos emitidos por el sistema financiero			-		
Instrumento de deuda o crédito			-		
Instrumentos de empresas nacionales transados en el extranjero			-		
Mutuos hipotecarios			-		
Créditos sindicados			-		
Otros			-		
Inversiones en renta fija extranjera	-	-	-	-	
Títulos emitidos por estados y bancos centrales extranjeros			-		
Títulos emitidos por bancos y financieras extranjeras			-		
Títulos emitidos por empresas extranjeras			-		
Otros			-		
Derivados			-		
Otros			-		
Total, activos financieros a costo amortizado	-	-	-	-	

(9) Activos financieros a costo amortizado, continuación

Al 31 de diciembre de 2022, la Compañía no presenta activos a costo amortizado

Evolución deterioro inversiones	Total M$
Saldo inicial al 1 de Enero	-
Aumento (disminución) de la provisión por deterioro	-
Castigo de inversiones	-
Variación por efecto de tipo cambio	-
Otros	-
Total	-

9.2 *Operaciones de compromisos efectuados sobre instrumentos financieros*

Al 31 de diciembre de 2022, la Compañía no ha realizado transacciones de pactos de compra, venta, compra con retroventa o venta con retrocompra.

	Folio operación pactos	Ítem operación pactos	Contrapartes de la operación pactos		Características de la operación pactos									Información de valorización pactos		
			Nombre contrapart e pactos	Nacionalida d contrapart e pactos	Activo objeto pactos	Serie activo objeto pactos	Nominales pactos	Valor inicial de los pactos	Valor pactado de los pactos	Moneda de los pactos	Tasa de interés de los pactos	Fecha de la operación pactos	Fecha de vencimient o del contrato de los pactos	Interés devengado de los pactos	Valor razonable del activo objeto a la fecha de información de los pactos	Valor de los pactos a la fecha de información
Pactos de compra																-
Pactos de compra con retroventa																-
Pactos de venta																-
Pactos de venta con retrocompra																-

(10) Préstamos

10.1 Composición de préstamos otorgados al 31 de diciembre de 2022

Al 31 de diciembre de 2022, la compañía o presenta transacciones de prestamos

	Costo amortizado	Deterioro	Costo amortizado neto	Valor razonable
Avance tenedores de pólizas				
Préstamos otorgados				
Total préstamos	-	-	-	-

10.2 Evolución del deterioro

Al 31 de diciembre de 2022, la Compañía no presenta transacciones de prestamos

Concepto	M$
Saldo inicial	
Aumento (disminución) de la provisión por deterioro	
Castigo de préstamos	
Variación por efecto de tipo de cambio	
Otros	
TOTAL	-

(11) Inversiones seguros con cuenta única de inversión (CUI)

Al 31 de diciembre de 2022 la compañía no presenta inversiones por seguros con cuenta única de inversión.

	Inversiones que respaldan reservas del fondo de seguros en que la compañía asume el riesgo de valor póliza								Inversiones que respaldan reservas del fondo de seguros en que los asegurados asumen el riesgo de valor póliza								Total Inversión por seguros con cuenta única de inversión
	Nivel 1	Nivel 2	Nivel 3	Total activos a valor razonable	Costo amortizado	Deterioro	Total activos a costo amortizado	Total inversiones	Nivel 1	Nivel 2	Nivel 3	Total activos a valor razonable	Costo amortizado	Deterioro	Total activos a costo amortizado	Total inversiones	
Instrumentos financieros que respaldan inversiones																	
Inversiones nacionales	-	-	-	-	-	-	-	-	-	-	-	-	-	-	-	-	-
Renta fija	-	-	-	-	-	-	-	-	-	-	-	-	-	-	-	-	-
Instrumentos del estado																	-
Instrumentos emitidos por el sistema financiero																	-
Instrumento de deuda o crédito																	-
Instrumentos de empresas nacionales transados en el extranjero																	-
Otros																	-
Renta variable	-	-	-	-	-	-	-	-	-	-	-	-	-	-	-	-	-
Acciones de sociedades anónimas abiertas																	-
Acciones de sociedades anónimas cerradas																	-
Fondos de inversión																	-
Fondos mutuos																	-
Otros																	-
Otras inversiones nacionales																	-
Inversiones en el extranjero	-	-	-	-	-	-	-	-	-	-	-	-	-	-	-	-	-
Renta fija	-	-	-	-	-	-	-	-	-	-	-	-	-	-	-	-	-
Títulos emitidos por estados y bancos centrales extranjeros																	-
Títulos emitidos por bancos y financieras extranjeras																	-
Títulos emitidos por empresas extranjeras																	-
Otros																	-
Renta variable	-	-	-	-	-	-	-	-	-	-	-	-	-	-	-	-	-
Acciones de sociedades extranjeras																	-
Cuotas de fondos de inversión extranjeros																	-
Cuotas de fondos de inversión constituidos en el país cuyos activos están invertidos en valores extranjeros																	-
Cuotas de fondos mutuos extranjeros																	-
Cuotas de fondos mutuos constituidos en el país cuyos activos están invertidos en valores extranjeros																	-
Otros																	-
Otras inversiones extranjeras																	-
Banco																	-
Inmobiliaria																	-
Total	-	-	-	-	-	-	-	-	-	-	-	-	-	-	-	-	-

(12) Participaciones en identidades del grupo

12.1 *Participación en empresas subsidiarias (filiales)*

Al 31 de diciembre de 2022, la Compañía no presenta participaciones en empresas subsidiarias

	RUT	Nombre de Sociedad	País de destino	Naturaleza de la inversión	Moneda de control de inversión	Número de acciones	Porcentaje de participación	Patrimonio Sociedad	Resultado ejercicio	Valor costo de la inversión	Deterioro de la inversión	Valor final inversión (VP)
Total						-	-	-	-	-	-	-

12.2 *Participación en empresas asociadas (coligadas)*

Al 31 de diciembre de 2022, la Compañía no presenta participaciones en empresas asociadas

	Nombre de Sociedad	País de origen	Naturaleza de la inversión	Moneda de control de inversión	Número de acciones	Porcentaje de participación	Patrimonio Sociedad	Resultado ejercicio	Valor costo de la inversión	Deterioro de la inversión	Valor final inversión (VP)
Total					-	-	-	-	-	-	-

(12) Participación en identidades del grupo, continuación

12.3 *Cambios en inversiones en empresas relacionadas*

Al 31 de diciembre de 2022, la Compañía no presenta inversiones en empresas relacionadas

	Filiales	Coligadas	Total
Saldo inicial			-
Adquisiciones			-
Ventas/Transferencias			-
Reconocimiento en resultado			-
Dividendos recibidos			-
Deterioro			-
Diferencia de cambio			-
Otros			-
Saldo final	-	-	-

(13) Otras notas de inversiones financieras

13.1 *Movimiento de la cartera de inversiones*

	Valor razonable M$	Costo amortizado M$	Inversiones Seguros CUI M$
Saldo inicial	4.530.176	-	-
Adiciones	152.189.409	-	-
Ventas	(109.257.758)	-	-
Vencimientos	(33.203.830)	-	-
Devengo de interés	217.471	-	-
Prepagos	-	-	-
Dividendos	-	-	-
Sorteo	-	-	-
Valor razonable inversiones financieras utilidad/pérdida reconocida en			
Resultados	(78.416)	-	-
Patrimonio	(48.766)	-	-
Deterioro inversiones financieras	-	-	-
Diferencia de tipo de cambio	(70.165)	-	-
Utilidad o pérdida por unidad reajustable	993.157	-	-
Reclasificación	-	-	-
Otros	-	-	-
Saldo final	**15.271.278**	-	-

13.2 *Garantías*

Al 31 de diciembre de 2022, la Compañía no ha entregado ni recibido garantías que deban ser informadas.

13.3 *Instrumentos financieros compuestos por derivados implícitos*

Al 31 de diciembre de 2022, la Compañía no ha emitido instrumentos que contengan un componente de pasivo y de patrimonio, que incorpore varios derivados implícitos cuyos valores fuesen interdependientes.

13.4 *Tasa de reinversión – TSA – NCG N°209*

Al 31 de diciembre de 2022, la Compañía no mantiene obligaciones de seguros de Renta Vitalicia del D.L. N°3.500 de 1980.

(13) Otras notas de inversiones financieras, Continuación

13.5 *Cartera de inversiones*

Al 31 de diciembre de 2022, la Compañía presenta la siguiente cartera de inversiones

	Monto al 31032022			Monto por tipo de instrumento (Seguros CUI) (2)	Total Inversiones (3)	Inversiones custodiables (4)	% inversiones custodiables (5)	Detalle de Custodia de Inversiones (Columna 3)									
								Empresa de depósito y custodia de valores			Banco			Otro			Compañía	
	Costo amortizado (1)	Valor razonable (1)	Total (1)					Monto (6)	% c/r Total Inv (7)	% c/r inversiones custodiables (8)	Nombre de la empresa custodia de valores (9)	Monto (10)	% c/r Total Inv (11)	Nombre del banco custodio (12)	Monto (13)	Porcentaje (14)	Nombre del custodio (15)	Monto (16)	Porcentaje (17)
Instrumentos del estado		7.163.515	7.163.515		7.163.515	7.163.515	100,0000%	7.163.515	100,0000%	100,0000%	DEPOSITO CENTRAL DE VALORES								
Instrumentos del sistema bancario		5.955.083	5.955.083		5.955.083	5.955.083	100,0000%	5.955.083	100,0000%	100,0000%	DEPOSITO CENTRAL DE VALORES								
Bonos de empresa		2.152.680	2.152.680		2.152.680	2.152.680	100,0000%	2.152.680	100,0000%	100,0000%	DEPOSITO CENTRAL DE VALORES								
Mutuos hipotecarios		-	-		-	-	0,0000%	-	0,0000%	0,0000%									
Acciones SA abiertas		-	-		-	-	0,0000%	-	0,0000%	0,0000%									
Acciones SA cerradas		-	-		-	-	0,0000%	-	0,0000%	0,0000%									
Fondos de inversión		-	-		-	-	0,0000%	-	0,0000%	0,0000%									
Fondos mutuos		-	-		-	-	0,0000%	-	0,0000%	0,0000%									
Total	-	**15.271.278**	**15.271.278**	-	**15.271.278**	**15.271.278**		**15.271.278**				-			-			-	

(13) Otras notas de inversiones financieras, Continuación

13.6 *Inversión en cuotas de fondos por cuenta de los asegurados – NCG N°176*

Al 31 de diciembre de 2022, la Compañía no ha efectuado inversiones en cuotas de fondos por cuenta de los asegurados.

(14) Inversiones inmobiliarias

Al 31 de diciembre de 2022, la compañía no presenta inversiones inmobiliarias.

14.1 *Propiedades de inversión*

	Terrenos	Edificios	Otros	Total
Saldo al 01.01.2021				-
Adiciones, mejoras y transferencias				-
Ventas, bajas y transferencias				-
Depreciación del ejercicio				-
Ajustes por revalorización				-
Otros				-
Valor contable propiedades de inversión	-	-	-	-
Valor razonable a la fecha de cierre (1)				-
Deterioro (provisión)				-
Valor final a la fecha de cierre	-	-	-	-
Valor final bienes raíces nacionales				-
Valor final bienes raíces extranjeros				-
Valor final a la fecha de cierre	-	-	-	-

14.2 *Cuenta por cobrar leasing*

Al 31 de diciembre de 2022, la compañía no presenta cuentas por cobrar leasing.

	Valor contrato leasing					Valor de costo	Valor de tasación	Valor final Leasing
	Capital insoluto	Intereses por recibir	Valor presente	Deterioro	Valor final del contrato			
Leasing hasta 1 año								
Leasing entre 1 y 5 años								
Leasing superior a 5 años								
Totales	-	-	-	-	-	-	-	-

(14) Inversiones inmobiliarias, continuación

14.3 *Propiedades de uso propio*

	Terrenos M$	Edificios M$	Otros M$	Total M$
Saldo al 01.01.2022			230.055	230.055
Adiciones, mejoras y transferencias				-
Ventas, bajas y transferencias				-
Depreciación del ejercicio		-	(58.421)	(58.421)
Ajustes por revalorización				-
Otros				-
Valor contable propiedades de uso propio	-	-	**171.634**	**171.634**
Valor razonable a la fecha de cierre				-
Deterioro (provisión)				-
Valor final a la fecha de cierre	-	-	**171.634**	**171.634**

(15) Activos no corrientes mantenidos para la venta

Al 31 de diciembre de 2022, la Compañía no presenta activos no corrientes mantenidos para la venta

(16) Cuenta por cobrar asegurados

16.1 *Saldos adeudados por asegurados*

Al 31 de diciembre de 2022, la Compañía presenta los siguientes saldos adeudados por asegurados

	Saldos con empresas relacionadas M$	Saldos con terceros M$	Total M$
Cuentas por cobrar asegurados		41.582.836	41.582.836
Cuentas por cobrar coaseguro (Líder)		-	-
Deterioro		791.704	791.704
Total cuentas por cobrar asegurados	-	**40.791.132**	**40.791.132**
Activos corrientes (corto plazo)	-	35.835.830	35.835.830
Activos no corrientes (largo plazo)	-	4.955.302	4.955.302

(16) Cuentas por cobrar asegurados, continuación

16.2 *Deudores por primas por vencimiento*

	Primas documentadas	Primas seguro inv y sob DL 3500	Primas asegurados					Cuentas por cobrar coaseguro (No Líder)	Otros deudores
			Con especificación de forma de pago				Sin especificar forma de pago		
			Plan pago PAC	Plan pago PAT	Plan pago CUP	Plan pago cia			
Vencimientos primas de seguros									
Seguros revocables									
1. Vencimientos anteriores a la fecha de los estados financieros	-	-	**122.251**	**35.774**	-	**3.212.095**	-	**1.120.540**	-
Meses anteriores			7.698	1.422		364.331		13.612	
Mes j-3			4.864	1.303		37.821		7.455	
Mes j-2			9.109	3.391		109.548		8.896	
Mes j-1			21.461	9.911		202.903		51.867	
Mes j			79.119	19.747		2.497.492		1.038.710	
2. Deterioro	-	-	**86.075**	**28.897**	-	**676.732**	-	**48.444**	-
Pagos vencidos			86.075	28.897	-	676.732	-	48.444	
Voluntarias									
3. Ajustes por no identificación			-	-	-	2.182.402	-		-
4. Subtotal (1-2-3)	-	-	**36.176**	**6.877**	-	**352.961**	-	**1.072.096**	-
5. Vencimientos posteriores a la fecha de los estados financieros	-	-	**1.160.543**	**1.176.360**	-	**38.058.215**	-	**2.602.256**	-
Mes j+1			160.925	175.701		13.282.043		1.970.025	
Mes j+2			160.572	171.767		5.260.831		165.738	
Mes j+3			150.356	157.830		3.805.298		139.188	
Meses posteriores			688.690	671.062		15.710.043		327.305	
6. Deterioro	-	-	-	-	-	-	-	-	-
Pagos vencidos						-			
Voluntarias									
7. Subtotal (5-6)	-	-	**1.160.543**	**1.176.360**	-	**38.058.215**	-	**2.602.256**	-
Seguros no revocables									
8. Vencimientos anteriores a la fecha de los estados									
9. Vencimientos posteriores a la fecha de los estados									
10. Deterioro									
11. Subtotal (8+9-10)	-	-	-	-	-	-	-	-	-
12. Total (4+7+11)	-	-	**1.196.719**	**1.183.237**	-	**38.411.176**	-	**3.674.352**	-
13. Crédito no exigible de fila 4	-	-			-		-		-
14. Crédito no vencido seguros revocables (7+13)	-	-	**1.160.543**	**1.176.360**	-	**38.058.215**	-	**2.602.256**	-

Cuentas por cobrar asegurados	
Moneda nacional	30.122.091
Moneda extranjera	10.669.041
Total cuentas por cobrar asegurados	**40.791.132**

(16) Cuenta por cobrar asegurados, Continuación

16.3 *Evolución del deterioro asegurados de acuerdo a circular N°1499, de la comisión para el mercado financiero y sus posteriores modificaciones.*

	Cuentas por cobrar de seguros M$	Deterioro cuentas por cobrar coaseguro (Líder) M$	Total M$
Saldo inicial	376.045		376.045
Total movimientos deterioro cuentas por cobrar asegurados	**415.659**	-	**415.659**
Aumento (disminución) de la provisión por deterioro	415.659		415.659
Recupero de cuentas por cobrar de seguros	-		-
Castigo de cuentas por cobrar			-
Variación por efecto de tipo de cambio			-
Total	**791.704**	-	**791.704**

(17) Deudores por operaciones de reaseguro

17.1 *Saldo adeudado por reaseguro*

	Saldos con empresas relacionadas M$	Saldos con terceros M$	Total M$
Deudores por operaciones de reaseguro			
Primas por cobrar reaseguro aceptado		-	-
Siniestros por cobrar a reaseguradores		5.669.279	5.669.279
Activos por reaseguro no proporcional		-	-
Otras deudas por cobrar de reaseguros		3.301.613	3.301.613
Deterioro			-
Total	-	**8.970.892**	**8.970.892**
Activos por reaseguro no proporcional			-
Activos por reaseguro no proporcional revocables			-
Activos por reaseguro no proporcional no revocables		-	-
Total activo por reaseguro no proporcional	-	-	-

(17) *Deudores por operaciones de reaseguro, Continuación*

17.2 *Evolución del deterioro por reaseguro*

	Primas por cobrar de reaseguros M$	Siniestros por cobrar reaseguradores M$	Activos por reaseguro no proporcionales M$	Otras deudas por cobrar de reaseguros M$	Total deterioro M$
Saldo inicial					
Aumento (disminución) de la provisión por deterioro					
Recupero de cuentas por cobrar de reaseguros					
Castigo de cuentas por cobrar					
Variación por efecto de tipo de cambio					
Total	-	-	-	-	-

(17) ***Deudores por operaciones de reaseguro, Continuación***

17.3 ***Siniestros por cobrar a reaseguradores***

	Item1	Reaseguradores nacionales
Antecedentes reasegurador nacional		
Nombre corredor reaseguros		
Código corredor reaseguros		
Tipo de relación		
País del corredor		
Nombre reasegurador		
Rut reasegurador		
Tipo de relación (R o NR)		
País del reasegurador		
Clasificación de riesgo reasegurador nacional		
Código clasificador de riesgo C1		
Código clasificador de riesgo C2		
Clasificación de riesgo C1		
Clasificación de riesgo C2		
Fecha clasificación C1		
Fecha clasificación C2		
Saldos adeudados		
Meses anteriores		-
mes j-5		-
mes j-4		-
mes j-3		-
mes j-2		-
mes j-1		-
mes j		-
mes j+1		-
mes j+2		-
mes j+3		-
mes j+4		-
mes j+5		-
Meses posteriores		-
Total saldos adeudados	-	-
Deterioro		-
Total	-	-

	Item1	Item2	Item3	Item4	Item5	Item6	Item7	Item8	Item9
Antecedentes reasegurador extranjero									
Nombre corredor reaseguros	S/C	CORREDORA DE REASEGUROS INSUREX SPA	CORREDORA DE REASEGUROS INSUREX SPA	CORREDORA DE REASEGUROS INSUREX SPA	CORREDORA DE REASEGUROS INSUREX SPA	THB CHILE CORREDORES DE REASEGUROS S.A.	THB CHILE CORREDORES DE REASEGUROS S.A.	THB CHILE CORREDORES DE REASEGUROS S.A.	THB CHILE CORREDORES DE REASEGUROS S.A.
Código corredor reaseguros		C-269	C-269	C-269	C-269	C-237	C-237	C-237	C-237
Tipo de relación		NR	NR	NR	NR	NR	NR	NR	NR
País del corredor		CHILE	CHILE	CHILE	CHILE	CHILE	CHILE	CHILE	CHILE
Nombre reasegurador	New Reinsurance Company Ltd	REASEGURADORA PATRIA S.A.	EVEREST REINSURANCE COMPANY	ODYSSEY REINSURANCE COMPANY	THE PEOPLE OF INSURANCE COMPANY OF CHINA (Hong Kong) LIMITED	LLOYD´S SYNDICATE 0609 (ATRIUM UNDERWRITERS LIMITED)	LLOYD´S SYNDICATE 1084 (CHAUCER SYNDICATES LIMITED)	SCOR REINSURANCE COMPANY	Lloyd's Syndicate 1919 (Starr Managing Agents Limited)
Código de identificación reasegurador	NRE17620180015	NRE12320170003	NRE06220170024	NRE06220170041	NRE04020220002	NRE14920170038	NRE14920170044	NRE06220170046	NRE14920170067
Tipo de relación (R o NR)	NR	NR	NR	NR	NR	NR	NR	NR	NR
País del reasegurador	CH: Switzerland	MEX: Mexico	USA: United States (the)	USA: United States (the)	CHN: China	GBR: United Kingdom (the)	GBR: United Kingdom (the)	USA: United States (the)	GBR: United Kingdom (the)
Clasificación de riesgo reasegurador extranjero									
Código clasificador de riesgo C1	AMB	AMB	AMB	SP	SP	AMB	AMB	FR	AMB
Código clasificador de riesgo C2	SP	FR	FR	AMB	FR	FR	FR	MD	FR
Clasificación de riesgo C1	A+	A	A+	A	A-	A	A	A+	A
Clasificación de riesgo C2	AA-	BBB+	AA-	A	AA-	AA-	AA-	Aa3	AA-
Fecha clasificación C1	2022-07-27	2022-11-21	2022-06-15	2022-11-30	2021-03-31	2022-09-15	2022-09-15	2022-12-06	2022-07-15
Fecha clasificación C2	2021-05-27	2022-05-27	2022-06-24	2022-06-23	2022-06-24	2022-06-22	2022-06-22	2022-10-13	2022-06-24
Saldos adeudados									
Meses anteriores	-	-	-	-	-	-	-	-	-
mes j-5	-	-	-	-	-	-	-	-	-
mes j-4	-	-	-	-	-	-	-	-	-
mes j-3	-	-	-	-	-	-	-	-	-
mes j-2	-	-	-	-	-	-	-	-	-
mes j-1	-	-	-	-	-	-	-	-	-
mes j	2.062.644	351	713	118	324	-	999	-	44.295
mes j+1	-	-	-	-	-	-	-	-	-
mes j+2	-	-	-	-	-	-	-	-	-
mes j+3	-	-	-	-	-	-	-	-	-
mes j+4	-	-	-	-	-	-	-	-	-
mes j+5	-	-	-	-	-	20	-	67	599
Meses posteriores	-	-	-	-	-	-	-	-	-
Total saldos adeudados	**2.062.644**	**351**	**713**	**118**	**324**	**20**	**999**	**67**	**44.894**
Deterioro									
Total	**2.062.644**	**351**	**713**	**118**	**324**	**20**	**999**	**67**	**44.894**

NOTAS A LOS ESTADOS FINANCIEROS
AL 31 DE DICIEMBRE DE 2022

	Item10	Item11	Item12	Item13	Item14	Item15	Item16	Item17	Item18
Antecedentes reasegurador extranjero									
Nombre corredor reaseguros	THB CHILE CORREDORES DE REASEGUROS S.A.	THB CHILE CORREDORES DE REASEGUROS S.A.	THB CHILE CORREDORES DE REASEGUROS S.A.	THB CHILE CORREDORES DE REASEGUROS S.A.	ARTHUR J. GALLAGHER CHILE CORREDORES DE REASEGUROS S.A.	ARTHUR J. GALLAGHER CHILE CORREDORES DE REASEGUROS S.A.	ARTHUR J. GALLAGHER CHILE CORREDORES DE REASEGUROS S.A.	ARTHUR J. GALLAGHER CHILE CORREDORES DE REASEGUROS S.A.	LILIENFELD CORREDORES DE REASEGURO LIMITADA
Código corredor reaseguros	C-237	C-237	C-237	C-237	C-258	C-258	C-258	C-258	C-266
Tipo de relación	NR	NR	NR	NR	NR	NR	NR	NR	NR
País del corredor	CHILE	CHILE	CHILE	CHILE	CHILE	CHILE	CHILE	CHILE	CHILE
Nombre reasegurador	LLOYDS SyYNDICATE 0033 (HISCOX SYNDICATES LIMITED)	LLOYD'S SYNDICATE 1225 (AEGIS MANAGING AGENCY LIMITED)	ARCH INSURANCE COMPANY (EUROPE) LIMITED	LLOYD'S SYNDICATE 0457	LLOYD'S SYNDICATE 4472 (LIBERTY MUTUAL REINSURANCE)	Lloyd's Syndicate 1919 (Starr Managing Agents Limited)	HANNOVER RÜCK SE	MITSUI SUMIMOTO INSURACE COMPANY LIMITED	HANNOVER RÜCK SE
Código de identificación reasegurador	NRE14920170026	NRE14920170052	NRE14920170006	NRE14920170034	NRE14920170110	NRE14920170067	NRE00320170004	NRE9620170002	NRE00320170004
Tipo de relación (R o NR)	NR	NR	NR	NR	NR	NR	NR	NR	NR
País del reasegurador	GBR: United Kingdom (the)	GBR: United Kingdom (the)	GBR: United Kingdom (the)	GBR: United Kingdom (the)	GBR: United Kingdom (the)	GBR: United Kingdom (the)	DEU: Germany	JPN: Japan	DEU: Germany
Clasificación de riesgo reasegurador extranjero									
Código clasificador de riesgo C1	AMB	AMB	SP	AMB	AMB	AMB	FR	AMB	FR
Código clasificador de riesgo C2	FR	FR	FR	FR	FR	FR	AMB	SP	AMB
Clasificación de riesgo C1	A	A	A+	A	A	A	AA-	A+	AA-
Clasificación de riesgo C2	AA-	AA-	AA-	AA-	AA-	AA-	A+	A+	A+
Fecha clasificación C1	2022-07-15	2022-07-15	2022-11-30	2022-07-15	2022-07-15	2022-07-15	2022-11-29	2022-06-16	2022-11-29
Fecha clasificación C2	2022-06-24	2022-06-24	2022-08-15	2022-06-24	2022-06-24	2022-06-24	2022-12-22	2022-04-25	2022-12-22
Saldos adeudados									
Meses anteriores	-	-	-	-	-	-	-	-	-
mes j-5	-	-	-	-	-	-	-	-	-
mes j-4	-	-	-	-	-	-	-	-	-
mes j-3	-	-	-	-	-	-	-	-	-
mes j-2	-	-	-	-	-	-	-	-	-
mes j-1	-	-	-	-	-	-	-	-	-
mes j	741	-	-	-	-	-	-	-	-
mes j+1	-	-	-	-	-	-	-	-	-
mes j+2	-	-	-	-	3.280.559	-	4.921	8.201	-
mes j+3	-	-	-	-	-	240.367	-	-	-
mes j+4	-	-	-	-	-	-	-	-	-
mes j+5	-	20	66	27	-	-	-	-	1.991
Meses posteriores	-	-	-	-	-	-	-	-	-
Total saldos adeudados	**741**	**20**	**66**	**27**	**3.280.559**	**240.367**	**4.921**	**8.201**	**1.991**
Deterioro									
Total	**741**	**20**	**66**	**27**	**3.280.559**	**240.367**	**4.921**	**8.201**	**1.991**

NOTAS A LOS ESTADOS FINANCIEROS
AL 31 DE DICIEMBRE DE 2022

	Item19	Item20	Item21	Item22	Item23	Item24	Item25	Item26	Item27
Antecedentes reasegurador extranjero									
Nombre corredor reaseguros	PRICE FORBES CHILE S.A.	PRICE FORBES CHILE S.A.	PRICE FORBES CHILE S.A.	PRICE FORBES CHILE S.A.	PRICE FORBES CHILE S.A.	CONO SUR RE., CORREDORES DE REASEGUROS LIMITADA	CONO SUR RE., CORREDORES DE REASEGUROS LIMITADA	CONO SUR RE., CORREDORES DE REASEGUROS LIMITADA	CONO SUR RE., CORREDORES DE REASEGUROS LIMITADA
Código corredor reaseguros	C-221	C-221	C-221	C-221	C-221	C-231	C-231	C-231	C-231
Tipo de relación	NR	NR	NR	NR	NR	NR	NR	NR	NR
País del corredor	CHILE	CHILE	CHILE	CHILE	CHILE	CHILE	CHILE	CHILE	CHILE
Nombre reasegurador	MÜNCHENER RÜCKVERSICHERUNGS-GESELLSCHAFT AKTIENGESELLSCHAFT	REASEGURADORA PATRIA S.A.	EVEREST REINSURANCE COMPANY	SWISS REINSURANCE AMERICA CORPORATION	ODYSSEY REINSURANCE COMPANY	LLOYDS SyYNDICATE 0033 (HISCOX SYNDICATES LIMITED)	LLOYD´S SYNDICATE 4141 (HCC UNDERWRITING AGENCY LTD)	LLOYD´S SYNDICATE 1686 (ASTA MANAGING AGENCY LIMITED)	LLOYD´S SYNDICATE 1856 IQUW
Código de identificación reasegurador	NRE00320170008	NRE12320170003	NRE06220170024	NRE06220170051	NRE06220170041	NRE14920170026	NRE14920170107	NRE14920170058	NRE14920170060
Tipo de relación (R o NR)	NR	NR	NR	NR	NR	NR	NR	NR	NR
País del reasegurador	DEU: Germany	MEX: Mexico	USA: United States (the)	USA: United States (the)	USA: United States (the)	GBR: United Kingdom (the)	GBR: United Kingdom (the)	GBR: United Kingdom (the)	GBR: United Kingdom (the)
Clasificación de riesgo reasegurador extranjero									
Código clasificador de riesgo C1	FR	AMB	AMB	SP	SP	AMB	AMB	AMB	AMB
Código clasificador de riesgo C2	MD	FR	FR	AMB	AMB	FR	FR	FR	FR
Clasificación de riesgo C1	AA	A	A+	AA-	A	A	A	A	A
Clasificación de riesgo C2	Aa3	BBB+	AA-	A+	A	AA-	AA-	AA-	AA-
Fecha clasificación C1	2022-11-30	2022-11-21	2022-06-15	2022-11-03	2022-11-30	2022-07-15	2022-07-15	2022-07-15	2022-07-15
Fecha clasificación C2	2022-11-03	2022-05-27	2022-06-24	2022-08-18	2022-06-23	2022-06-24	2022-06-24	2022-06-24	2022-06-24
Saldos adeudados									
Meses anteriores									
mes j-5									
mes j-4									
mes j-3									
mes j-2									
mes j-1									
mes j	-	-	-	-	-	2.633	1.935	1.974	1.355
mes j+1	-	-	-	-	-	-	-	-	-
mes j+2	-	-	-	-	-	-	-	-	-
mes j+3	-	-	-	-	-	-	-	-	-
mes j+4	-	-	-	-	-	-	-	-	-
mes j+5	7.597	192	18	4.977	1.394	-	-	-	-
Meses posteriores									
Total saldos adeudados	**7.597**	**192**	**18**	**4.977**	**1.394**	**2.633**	**1.935**	**1.974**	**1.355**
Deterioro									
Total	**7.597**	**192**	**18**	**4.977**	**1.394**	**2.633**	**1.935**	**1.974**	**1.355**

	Item28	Item29	Item30	Reaseguradores extranjeros
Antecedentes reasegurador extranjero				
Nombre corredor reaseguros	CARPENTER MARSH FAC CHILE CORREDORES DE REASEGUROS LIMITADA	CARPENTER MARSH FAC CHILE CORREDORES DE REASEGUROS LIMITADA	CARPENTER MARSH FAC CHILE CORREDORES DE REASEGUROS LIMITADA	
Código corredor reaseguros	C-246	C-246	C-246	
Tipo de relación	NR	NR	NR	
País del corredor	CHILE	CHILE	CHILE	
Nombre reasegurador	CHINA PACIFIC PROPERTY INSURANCE CO. LTD.	HANNOVER RÜCK SE	HDI GLOBAL SPECIALTY SE	
Código de identificación reasegurador	NRE04020190001	NRE00320170004	NRE00320170006	
Tipo de relación (R o NR)	NR	NR	NR	
País del reasegurador	CHN: China	DEU: Germany	DEU: Germany	
Clasificación de riesgo reasegurador extranjero				
Código clasificador de riesgo C1	SP	FR	AMB	
Código clasificador de riesgo C2	MD	AMB	SP	
Clasificación de riesgo C1	A	AA-	A+	
Clasificación de riesgo C2	A1	A+	A+	
Fecha clasificación C1	2022-08-30	2022-11-29	2022-12-15	
Fecha clasificación C2	2021-12-21	2022-12-22	2019-08-28	
Saldos adeudados				
Meses anteriores				-
mes j-5				-
mes j-4				-
mes j-3				-
mes j-2				-
mes j-1				-
mes j	-	-	-	2.118.082
mes j+1	-	-	-	-
mes j+2	42	67	72	3.293.862
mes j+3	-	-	-	240.367
mes j+4	-	-	-	-
mes j+5	-	-	-	16.968
Meses posteriores				-
Total saldos adeudados	**42**	**67**	**72**	**5.669.279**
Deterioro				-
Total	**42**	**67**	**72**	**5.669.279**

Moneda nacional	
Moneda extranjera	5.669.279
Total general	**5.669.279**

(17) Deudores por operaciones de reaseguro, Continuación

17.4 *Siniestros por cobrar reaseguradores*

	Item1	Reaseguradores Nacionales
Siniestros por cobrar reaseguradores		
Nombre del corredor		
Código corredor reaseguros		
Tipo de relación		
País del corredor		
Nombre del reasegurador		
Rut reasegurador		
Tipo de relación		
País del reasegurador		
Código clasificador de riesgo C1		
Código clasificador de riesgo C2		
Clasificación de riesgo C1		
Clasificación de riesgo C2		
Fecha clasificación C1		
Fecha clasificación C2		
Saldo siniestros por cobrar reaseguradores		-

NOTAS A LOS ESTADOS FINANCIEROS

AL 31 DE DICIEMBRE DE 2022

	Item1	Item2	Item3	Item4	Item5	Item6	Item7	Item8	Item9	Item10
Siniestros por cobrar reaseguradores										
Nombre del corredor	S/C	S/C	S/C	S/C	S/C	AON BENFIELD	AON BENFIELD	AON BENFIELD	AON BENFIELD	AON BENFIELD
Código corredor reaseguros	S/C	S/C	S/C	S/C	S/C	C-022	C-022	C-022	C-022	C-022
Tipo de relación	NR	NR	NR	NR	NR	NR	NR	NR	NR	NR
País del corredor	CHL: Chile	CHL: Chile	CHL: Chile	CHL: Chile	CHL: Chile	CHL: Chile	CHL: Chile	CHL: Chile	CHL: Chile	CHL: Chile
Nombre del reasegurador	New Reinsurance Company Ltd	New Reinsurance Company Ltd	CHINA PACIFIC PROPERTY INSURANCE CO.	GENERAL REINSURANCE AG	MÜNCHENER RÜCKVERSICHERUNGS-	ACE PROPERTY AND CASUALTY INSURANCE	ALLIANZ GLOBAL CORPORATE & SPECIALTY SE	AMERICAN INTERNATIONAL GROUP UK LIMITED	APOLLO SYNDICATES LIMITES 1969 AT	ARCH INSURANCE COMPANY (EUROPE) LIMITED
Código de identificación reasegurador	NRE17620180015	NRE17620180015	NRE04020190001	NRE00320170003	NRE00320170008	NRE06220170003	NRE00320170001	NRE14920190153	NRE14920170071	NRE14920170006
Tipo de relación	NR	NR	NR	NR	NR	NR	NR	NR	NR	NR
País del reasegurador	CH: Switzerland	CH: Switzerland	CHN: China	DEU: Germany	DEU: Germany	USA: United States	DEU: Germany	GBR: United	GBR: United	GBR: United
Código clasificador de riesgo C1	AMB	AMB	SP	SP	FR	AMB	SP	SP	AMB	SP
Código clasificador de riesgo C2	SP	SP	MD	MD	MD	FR	AMB	AMB	FR	FR
Clasificación de riesgo C1	A+	A+	A	AA+	AA	A++	AA	A+	A	A+
Clasificación de riesgo C2	AA-	AA-	A1	Aa1	Aa3	AA	A+	A	AA-	AA-
Fecha clasificación C1	2022-07-27	2022-07-27	2022-08-30	2022-09-29	2022-11-30	2022-12-01	2022-10-05	2022-11-30	2022-07-15	2022-11-30
Fecha clasificación C2	2021-05-27	2021-05-27	2021-12-21	2021-12-10	2022-11-03	2022-03-18	2022-06-02	2022-12-16	2022-06-25	2022-08-15
Saldo siniestros por cobrar reaseguradores	**5.151.946**	**466.698**	**382.409**	**271.571**	**357.373**	**481.037**	**47.472**	**23.647**	**2.574**	**13.513**

	Item11	Item12	Item13	Item14	Item15	Item16	Item17	Item18	Item19	Item20
Siniestros por cobrar reaseguradores										
Nombre del corredor	AON BENFIELD	AON BENFIELD	AON BENFIELD	AON BENFIELD	AON BENFIELD	AON BENFIELD	AON BENFIELD	AON BENFIELD	AON BENFIELD	AON BENFIELD
Código corredor reaseguros	C-022	C-022	C-022	C-022	C-022	C-022	C-022	C-022	C-022	C-022
Tipo de relación	NR	NR	NR	NR	NR	NR	NR	NR	NR	NR
País del corredor	CHL: Chile	CHL: Chile	CHL: Chile	CHL: Chile	CHL: Chile	CHL: Chile	CHL: Chile	CHL: Chile	CHL: Chile	CHL: Chile
Nombre del reasegurador	ASPEN INSURANCE UK LIMITED	AXIS RE SE	AXIS SPECIALTY EUROPE SE	BERKSHIRE HATHAWAY SPECIALTY	CAISSE CENTRALE DE REASSURANCE	ENDURANCE WORLDWIDE INSURANCE LTD.	HANNOVER RÜCK SE	INTERNATIONAL GENERAL INSURANCE CO.	LIBERTY MUTUAL INSURANCE COMPANY	LIBERTY SPECIALTY MARKETS
Código de identificación reasegurador	NRE14920170007	NRE08920170005	NRE08920170006	NRE06220190058	NRE06820170007	NRE14920170018	NRE00320170004	NRE02120170016	NRE06220170034	NRE02120170018
Tipo de relación	NR	NR	NR	NR	NR	NR	NR	NR	NR	NR
País del reasegurador	GBR: United	IRL: Ireland	IRL: Ireland	USA: United States	FRA: France	GBR: United	DEU: Germany	BMU: Bermuda	USA: United States	BMU: Bermuda
Código clasificador de riesgo C1	MD	SP	SP	SP	SP	SP	FR	AMB	AMB	AMB
Código clasificador de riesgo C2	SP	AMB	AMB	FR	AMB	AMB	AMB	SP	MD	MD
Clasificación de riesgo C1	A3	A+	A+	AA+	AA	A+	AA-	A	A	A
Clasificación de riesgo C2	A-	A	A	AA-	A+	A+	A+	A-	A2	A2
Fecha clasificación C1	2022-12-06	2022-11-30	2022-11-30	2022-09-29	2022-12-07	2022-11-30	2022-11-29	2022-11-30	2022-07-27	2022-07-27
Fecha clasificación C2	2022-07-19	2022-08-12	2022-08-12	2022-06-25	2022-12-14	2022-09-16	2022-12-22	2021-06-17	2020-10-28	2020-10-28
Saldo siniestros por cobrar reaseguradores	**195.552**	**64.786**	**127.298**	**233.443**	**78.965**	**11.452**	**6.220**	**293.039**	**545.393**	**192.646**

NOTAS A LOS ESTADOS FINANCIEROS

AL 31 DE DICIEMBRE DE 2022

	Item21	Item22	Item23	Item24	Item25	Item26	Item27	Item28	Item29	Item30
Siniestros por cobrar reaseguradores										
Nombre del corredor	AON BENFIELD	AON BENFIELD	AON BENFIELD	AON BENFIELD	AON BENFIELD	AON BENFIELD	AON BENFIELD	AON BENFIELD	AON BENFIELD	AON BENFIELD
Código corredor reaseguros	C-022	C-022	C-022	C-022	C-022	C-022	C-022	C-022	C-022	C-022
Tipo de relación	NR	NR	NR	NR	NR	NR	NR	NR	NR	NR
País del corredor	CHL: Chile	CHL: Chile	CHL: Chile	CHL: Chile	CHL: Chile	CHL: Chile	CHL: Chile	CHL: Chile	CHL: Chile	CHL: Chile
Nombre del reasegurador	LLOYD´S SYNDICATE 4711 (Aspen Managing	LLOYD´S SYNDICATE 1036 (QBE	LLOYD´S SYNDICATE 1084 (CHAUCER	LLOYD´S SYNDICATE 1200 (ARGO MANAGING	LLOYD´S SYNDICATE 1221 (NAVIGATORS	LLOYD´S SYNDICATE 1274 (ANTARES	LLOYD´S SYNDICATE 1458	LLOYD´S SYNDICATE 1618 (BRIT SYNDICATE	LLOYD´S SYNDICATE 1945	LLOYD´S SYNDICATE 2001 (MS AMLIN
Código de identificación reasegurador	NRE14920170112	NRE14920170043	NRE14920170044	NRE14920170048	NRE14920170051	NRE14920170053	NRE14920170056	NRE14920210158	NRE14920170068	NRE14920170074
Tipo de relación	NR	NR	NR	NR	NR	NR	NR	NR	NR	NR
País del reasegurador	GBR: United	GBR: United	GBR: United	GBR: United	GBR: United	GBR: United	GBR: United	GBR: United	GBR: United	GBR: United
Código clasificador de riesgo C1	AMB	AMB	AMB	AMB	AMB	AMB	AMB	AMB	AMB	AMB
Código clasificador de riesgo C2	FR	FR	FR	FR	SP	FR	FR	FR	FR	FR
Clasificación de riesgo C1	A	A	A	A	A	A	A	A	A	A
Clasificación de riesgo C2	AA-	AA-	AA-	AA-	A+	AA-	AA-	AA-	AA-	AA-
Fecha clasificación C1	2022-07-15	2022-09-15	2022-09-15	2022-07-15	2022-07-15	2022-07-15	2022-07-22	2022-07-15	2022-07-15	2022-07-15
Fecha clasificación C2	2022-06-24	2022-06-24	2022-06-22	2022-06-24	2021-06-22	2022-06-24	2022-06-24	2022-06-24	2022-06-24	2022-06-24
Saldo siniestros por cobrar reaseguradores	**7.882**	**750**	**16.891**	**1.875**	**2.613**	**2.613**	**108.798**	**2.897**	**6.531**	**7.882**

	Item31	Item32	Item33	Item34	Item35	Item36	Item37	Item38	Item39	Item40
Siniestros por cobrar reaseguradores										
Nombre del corredor	AON BENFIELD	AON BENFIELD	AON BENFIELD	AON BENFIELD	AON BENFIELD	AON BENFIELD	AON BENFIELD	AON BENFIELD	AON BENFIELD	AON BENFIELD
Código corredor reaseguros	C-022	C-022	C-022	C-022	C-022	C-022	C-022	C-022	C-022	C-022
Tipo de relación	NR	NR	NR	NR	NR	NR	NR	NR	NR	NR
País del corredor	CHL: Chile	CHL: Chile	CHL: Chile	CHL: Chile	CHL: Chile	CHL: Chile	CHL: Chile	CHL: Chile	CHL: Chile	CHL: Chile
Nombre del reasegurador	LLOYD´S SYNDICATE 2987 (BRIT)	LLOYD´S SYNDICATE 2988 (BRIT)	LLOYD´S SYNDICATE 4000 (PENBROKE	LLOYD´S SYNDICATE 4141 (HCC	LLOYD'S SYNDICATE 0435 (FARADAY	LLOYD'S SYNDICATE 1225 (AEGIS MANAGING	LLOYD'S SYNDICATE 1414 (ASCOT	LLOYD'S SYNDICATE 3623 (BEAZLEY	LLOYD'S SYNDICATE 4472 (LIBERTY MUTUAL	LLOYDS SYNDICATE 5555 (QBE
Código de identificación reasegurador	NRE14920170094	NRE14920170095	NRE14920170105	NRE14920170107	NRE14920170033	NRE14920170052	NRE14920170055	NRE14920170102	NRE14920170110	NRE14920170115
Tipo de relación	NR	NR	NR	NR	NR	NR	NR	NR	NR	NR
País del reasegurador	GBR: United	GBR: United	GBR: United	GBR: United	GBR: United	GBR: United	GBR: United	GBR: United	GBR: United	GBR: United
Código clasificador de riesgo C1	AMB	AMB	AMB	AMB	AMB	AMB	AMB	AMB	AMB	AMB
Código clasificador de riesgo C2	FR	FR	FR	FR	FR	FR	FR	FR	FR	FR
Clasificación de riesgo C1	A	A	A	A	A	A	A	A	A	A
Clasificación de riesgo C2	AA-	AA-	AA-	AA-	AA-	AA-	AA-	AA-	AA-	AA-
Fecha clasificación C1	2022-07-15	2022-07-15	2022-07-15	2022-07-15	2022-07-15	2022-07-15	2022-07-15	2022-07-15	2022-07-15	2022-07-15
Fecha clasificación C2	2022-06-24	2022-06-24	2022-06-24	2022-06-24	2022-06-24	2022-06-24	2022-06-24	2022-06-24	2022-06-24	2022-06-24
Saldo siniestros por cobrar reaseguradores	**6.808**	**583**	**1.125**	**15.741**	**648.732**	**248.673**	**302.779**	**202.838**	**308.588**	**217.600**

NOTAS A LOS ESTADOS FINANCIEROS

AL 31 DE DICIEMBRE DE 2022

	Item41	Item42	Item43	Item44	Item45	Item46	Item47	Item48	Item49	Item50
Siniestros por cobrar reaseguradores										
Nombre del corredor	AON BENFIELD	AON BENFIELD	AON BENFIELD	AON BENFIELD	AON BENFIELD	AON BENFIELD	AON BENFIELD	AON BENFIELD	AON BENFIELD	AON BENFIELD
Código corredor reaseguros	C-022	C-022	C-022	C-022	C-022	C-022	C-022	C-022	C-022	C-022
Tipo de relación	NR	NR	NR	NR	NR	NR	NR	NR	NR	NR
País del corredor	CHL: Chile	CHL: Chile	CHL: Chile	CHL: Chile	CHL: Chile	CHL: Chile	CHL: Chile	CHL: Chile	CHL: Chile	CHL: Chile
Nombre del reasegurador	LLOYDS SYNDICATE 0033 (HISCOX	MAPFRE RE COMPAÑÍA DE REASEGUROS S.A.	MS AMLIN REINSURANCE MANAGERS INC.	MÜNCHENER RÜCKVERSICHERUNGS-	Munich Reinsurance America, inc.	NAVIGATORS INSURANCE COMPANY	PARTNER REINSURANCE EUROPE SE	PEAK REINSURANCE COMPANY LIMITED	QBE EUROPE SA/NV	REASEGURADORA PATRIA S.A.
Código de identificación reasegurador	NRE14920170026	NRE06120170002	NRE06220170013	NRE00320170008	NRE06220170035	NRE06220170039	NRE08920170008	NRE04020220003	NRE01820190002	NRE12320170003
Tipo de relación	NR	NR	NR	NR	NR	NR	NR	NR	NR	NR
País del reasegurador	GBR: United	ESP: Spain	USA: United States	DEU: Germany	USA: United States	USA: United States	IRL: Ireland	CHN: China	BEL: Belgium	MEX: Mexico
Código clasificador de riesgo C1	AMB	AMB	FR	FR	SP	SP	AMB	MD	FR	AMB
Código clasificador de riesgo C2	FR	SP	AMB	MD	FR	AMB	FR	AMB	AMB	FR
Clasificación de riesgo C1	A	A	AA-	AA	AA	A+	A+	Baa1	A+	A
Clasificación de riesgo C2	AA-	A+	A+	Aa3	AA	A+	AA-	A-	A	BBB+
Fecha clasificación C1	2022-07-15	2022-10-19	2022-06-24	2022-11-30	2022-06-01	2022-11-30	2022-05-24	2022-10-27	2022-11-25	2022-11-21
Fecha clasificación C2	2022-06-24	2021-07-22	2019-05-17	2022-11-03	2022-06-15	2022-08-25	2022-06-24	2022-10-14	2022-04-07	2022-05-27
Saldo siniestros por cobrar reaseguradores	**219.842**	**157.929**	**158.830**	**2.289.238**	**34.822**	**25.550**	**580.785**	**36.319**	**446.970**	**415.665**

	Item51	Item52	Item53	Item54	Item55	Item56	Item57	Item58	Item59	Item60
Siniestros por cobrar reaseguradores										
Nombre del corredor	AON BENFIELD	AON BENFIELD	AON BENFIELD	AON BENFIELD	AON BENFIELD	AON BENFIELD	AON BENFIELD	AON BENFIELD	ARTHUR J.	ARTHUR J.
Código corredor reaseguros	C-022	C-022	C-022	C-022	C-022	C-022	C-022	C-022	C-258	C-258
Tipo de relación	NR	NR	NR	NR	NR	NR	NR	NR	NR	NR
País del corredor	CHL: Chile	CHL: Chile	CHL: Chile	CHL: Chile	CHL: Chile	CHL: Chile	CHL: Chile	CHL: Chile	CHL: Chile	CHL: Chile
Nombre del reasegurador	ROYAL & SUN ALLIANCE INSURANCE PLC	SCOR REINSURANCE COMPANY	SWISS RE INTERNATIONAL SE	SWISS REINSURANCE AMERICA	SWISS REINSURANCE COMPANY LTD	WESTPORT INSURANCE CORPORATION	ZURICH INSURANCE COMPANY LIMITED	QBE UK LIMITED	ALLIANZ GLOBAL CORPORATE & SPECIALTY SE	AMERICAN HOME ASSURANCE COMPANY
Código de identificación reasegurador	NRE14920170135	NRE06220170046	NRE11220170002	NRE06220170051	NRE17620170008	NRE06220170057	NRE17620170013	NRE14920170133	NRE00320170001	NRE06220170009
Tipo de relación	NR	NR	NR	NR	NR	NR	NR	NR	NR	NR
País del reasegurador	GBR: United	USA: United States	LU: Luxembourg	USA: United States	CH: Switzerland	USA: United States	CH: Switzerland	GBR: United	DEU: Germany	USA: United States
Código clasificador de riesgo C1	FR	FR	SP	SP	FR	SP	FR	FR	SP	SP
Código clasificador de riesgo C2	AMB	MD	AMB	AMB	SP	AMB	AMB	MD	AMB	AMB
Clasificación de riesgo C1	AA-	A+	AA-	AA-	A+	AA-	AA	A+	AA	A+
Clasificación de riesgo C2	A	Aa3	A+	A+	AA-	A+	A+	A1	A+	A
Fecha clasificación C1	2022-12-20	2022-12-06	2022-11-03	2022-11-03	2022-12-05	2022-11-03	2022-10-17	2022-11-25	2022-10-05	2022-11-30
Fecha clasificación C2	2022-12-14	2022-10-13	2022-08-18	2022-08-18	2022-11-03	2022-08-18	2022-10-21	2022-06-24	2022-06-02	2022-12-16
Saldo siniestros por cobrar reaseguradores	**22.521**	**247**	**198.663**	**31.065**	**72.638**	**6.184**	**1.027.544**	**12.421**	**6.064**	**605**

NOTAS A LOS ESTADOS FINANCIEROS

AL 31 DE DICIEMBRE DE 2022

	Item61	Item62	Item63	Item64	Item65	Item66	Item67	Item68	Item69	Item70
Siniestros por cobrar reaseguradores										
Nombre del corredor	ARTHUR J.	ARTHUR J.	ARTHUR J.	ARTHUR J.	ARTHUR J.	ARTHUR J.	ARTHUR J.	ARTHUR J.	ARTHUR J.	ARTHUR J.
Código corredor reaseguros	C-258	C-258	C-258	C-258	C-258	C-258	C-258	C-258	C-258	C-258
Tipo de relación	NR	NR	NR	NR	NR	NR	NR	NR	NR	NR
País del corredor	CHL: Chile	CHL: Chile	CHL: Chile	CHL: Chile	CHL: Chile	CHL: Chile	CHL: Chile	CHL: Chile	CHL: Chile	CHL: Chile
Nombre del reasegurador	AMLIN INSURANCE SE	ASSICURAZIONI GENERALI SPA	AXIS SPECIALTY EUROPE SE	EVEREST REINSURANCE COMPANY	HANNOVER RÜCK SE	LIBERTY MUTUAL INSURANCE COMPANY	LLOYD´S SYNDICATE 0510 (KLN)	LLOYD´S SYNDICATE 1084 (CHAUCER	LLOYD´S SYNDICATE 1183 (TALBOT	LLOYD´S SYNDICATE 1200 (ARGO MANAGING
Código de identificación reasegurador	NRE14920170004	NRE14920170008	NRE08920170006	NRE06220170024	NRE00320170004	NRE06220170034	NRE14920170035	NRE14920170044	NRE14920170047	NRE14920170048
Tipo de relación	NR	NR	NR	NR	NR	NR	NR	NR	NR	NR
País del reasegurador	GBR: United	GBR: United	IRL: Ireland	USA: United States	DEU: Germany	USA: United States	GBR: United	GBR: United	GBR: United	GBR: United
Código clasificador de riesgo C1	AMB	AMB	SP	AMB	FR	AMB	AMB	AMB	AMB	AMB
Código clasificador de riesgo C2	SP	FR	AMB	FR	AMB	MD	FR	FR	FR	FR
Clasificación de riesgo C1	A	A	A+	A+	AA-	A	A+	A	A	A
Clasificación de riesgo C2	A	A-	A	AA-	A+	A2	AA-	AA-	AA-	AA-
Fecha clasificación C1	2022-11-30	2020-12-31	2022-11-30	2022-06-15	2022-11-29	2022-07-27	2022-09-15	2022-09-15	2022-09-15	2022-07-15
Fecha clasificación C2	2022-07-08	2020-12-31	2022-08-12	2022-06-24	2022-12-22	2020-10-28	2022-06-22	2022-06-22	2022-06-24	2022-06-24
Saldo siniestros por cobrar reaseguradores	**55.205**	**999**	**3.785**	**24.790**	**296.945**	**3.029**	**199.525**	**6.301**	**504**	**2.900**

	Item71	Item72	Item73	Item74	Item75	Item76	Item77	Item78	Item79	Item80
Siniestros por cobrar reaseguradores										
Nombre del corredor	ARTHUR J.	ARTHUR J.	ARTHUR J.	ARTHUR J.	ARTHUR J.	ARTHUR J.	ARTHUR J.	ARTHUR J.	ARTHUR J.	ARTHUR J.
Código corredor reaseguros	C-258	C-258	C-258	C-258	C-258	C-258	C-258	C-258	C-258	C-258
Tipo de relación	NR	NR	NR	NR	NR	NR	NR	NR	NR	NR
País del corredor	CHL: Chile	CHL: Chile	CHL: Chile	CHL: Chile	CHL: Chile	CHL: Chile	CHL: Chile	CHL: Chile	CHL: Chile	CHL: Chile
Nombre del reasegurador	LLOYD´S SYNDICATE 1686 (ASTA MANAGING	LLOYD´S SYNDICATE 1880 (KLN)	LLOYD´S SYNDICATE 1880 (KLN)	LLOYD´S SYNDICATE 2001 (MS AMLIN	LLOYD´S SYNDICATE 2003 (CATRLIN	LLOYD´S SYNDICATE 2623 (BEAZLEY	LLOYD´S SYNDICATE 2987 (BRIT)	LLOYD´S SYNDICATE 5000	LLOYD'S SYNDICATE 0623 (BEAZLEY	LLOYD'S SYNDICATE 1225 (AEGIS MANAGING
Código de identificación reasegurador	NRE14920170058	NRE14920170072	NRE14920170072	NRE14920170074	NRE14920170075	NRE14920170090	NRE14920170094	NRE14920170113	NRE14920170039	NRE14920170052
Tipo de relación	NR	NR	NR	NR	NR	NR	NR	NR	NR	NR
País del reasegurador	GBR: United	GBR: United	GBR: United	GBR: United	GBR: United	GBR: United	GBR: United	GBR: United	GBR: United	GBR: United
Código clasificador de riesgo C1	AMB	AMB	AMB	AMB	AMB	AMB	AMB	AMB	AMB	AMB
Código clasificador de riesgo C2	FR	FR	FR	FR	FR	FR	FR	FR	FR	FR
Clasificación de riesgo C1	A	A	A	A	A	A	A	A	A	A
Clasificación de riesgo C2	AA-	AA-	AA-	AA-	AA-	AA-	AA-	AA-	AA-	AA-
Fecha clasificación C1	2022-07-15	2022-07-15	2022-07-15	2022-07-15	2022-07-15	2022-07-15	2022-07-15	2022-07-15	2022-07-15	2022-07-15
Fecha clasificación C2	2022-06-24	2022-06-24	2022-06-24	2022-06-24	2022-06-24	2022-06-17	2022-06-24	2022-06-24	2022-06-24	2022-06-24
Saldo siniestros por cobrar reaseguradores	**76.951**	**74.974**	**68.056**	**2.832**	**706**	**421.515**	**51.031**	**51.031**	**91.857**	**76.547**

NOTAS A LOS ESTADOS FINANCIEROS
AL 31 DE DICIEMBRE DE 2022

	Item81	Item82	Item83	Item84	Item85	Item86	Item87	Item88	Item89	Item90
Siniestros por cobrar reaseguradores										
Nombre del corredor	ARTHUR J.	ARTHUR J.	ARTHUR J.	ARTHUR J.	ARTHUR J.	ARTHUR J.	ARTHUR J.	ARTHUR J.	ARTHUR J.	ARTHUR J.
Código corredor reaseguros	C-258	C-258	C-258	C-258	C-258	C-258	C-258	C-258	C-258	C-258
Tipo de relación	NR	NR	NR	NR	NR	NR	NR	NR	NR	NR
País del corredor	CHL: Chile	CHL: Chile	CHL: Chile	CHL: Chile	CHL: Chile	CHL: Chile	CHL: Chile	CHL: Chile	CHL: Chile	CHL: Chile
Nombre del reasegurador	Lloyd's Syndicate 1919 (Starr Managing Agents	LLOYD'S SYNDICATE 4472 (LIBERTY MUTUAL	MAPFRE RE COMPAÑÍA DE REASEGUROS S.A.	MARKEL INTERNATIONAL INSURANCE	MITSUI SIMITOMO INSURANCE COMPANY	MITSUI SUMIMOTO INSURACE COMPANY LIMITED	ODYSSEY REINSURANCE COMPANY	PARTNER REINSURANCE EUROPE SE	REASEGURADORA PATRIA S.A.	ROYAL & SUN ALLIANCE INSURANCE PLC
Código de identificación reasegurador	NRE14920170067	NRE14920170110	NRE06120170002	NRE14920170131	NRE14920170132	NRE09620170002	NRE06220170041	NRE08920170008	NRE12320170003	NRE14920170135
Tipo de relación	NR	NR	NR	NR	NR	NR	NR	NR	NR	NR
País del reasegurador	GBR: United	GBR: United	ESP: Spain	GBR: United	GBR: United	JPN: Japan	USA: United States	IRL: Ireland	MEX: Mexico	GBR: United
Código clasificador de riesgo C1	AMB	AMB	AMB	FR	FR	AMB	SP	AMB	AMB	FR
Código clasificador de riesgo C2	FR	FR	SP	AMB	SP	SP	AMB	FR	FR	AMB
Clasificación de riesgo C1	A	A	A	A+	AA-	A+	A	A+	A	AA-
Clasificación de riesgo C2	AA-	AA-	A+	A	A+	A+	A	AA-	BBB+	A
Fecha clasificación C1	2022-07-15	2022-07-15	2022-10-19	2022-10-26	2022-06-24	2022-06-16	2022-11-30	2022-05-24	2022-11-21	2022-12-20
Fecha clasificación C2	2022-06-24	2022-06-24	2021-07-22	2022-09-30	2022-04-25	2022-04-25	2022-06-23	2022-06-24	2022-05-27	2022-12-14
Saldo siniestros por cobrar reaseguradores	**3.895.445**	**169.158**	**5.780**	**758**	**4.279**	**8.262**	**353**	**1.513**	**605**	**1.008**

	Item91	Item92	Item93	Item94	Item95	Item96	Item97	Item98	Item99	Item100
Siniestros por cobrar reaseguradores										
Nombre del corredor	ARTHUR J.	ARTHUR J.	ARTHUR J.	ARTHUR J.	ARTHUR J.	CARPENTER	CARPENTER	CARPENTER	CARPENTER	CARPENTER
Código corredor reaseguros	C-258	C-258	C-258	C-258	C-258	C-246	C-246	C-246	C-246	C-246
Tipo de relación	NR	NR	NR	NR	NR	NR	NR	NR	NR	NR
País del corredor	CHL: Chile	CHL: Chile	CHL: Chile	CHL: Chile	CHL: Chile	CHL: Chile	CHL: Chile	CHL: Chile	CHL: Chile	CHL: Chile
Nombre del reasegurador	SCOR REINSURANCE COMPANY	SWISS RE CORPORATE SOLUTIONS LTD	SWISS REINSURANCE AMERICA	LLOYD'S SYNDICATE 1886 (QBE	NATIONAL INDEMNITY COMPANY	ACE PROPERTY AND CASUALTY INSURANCE	ALLIANZ GLOBAL CORPORATE & SPECIALTY SE	AMERICAN HOME ASSURANCE COMPANY	AMERICAN INTERNATIONAL GROUP UK LIMITED	ASSICURAZIONI GENERALI SPA
Código de identificación reasegurador	NRE06220170046	NRE17620170007	NRE06220170051	NRE14920170064	NRE06220170036	NRE06220170003	NRE00320170001	NRE06220170009	NRE14920190153	NRE14920170008
Tipo de relación	NR	NR	NR	NR	NR	NR	NR	NR	NR	NR
País del reasegurador	USA: United States	CH: Switzerland	USA: United States	GBR: United	USA: United States	USA: United States	DEU: Germany	USA: United States	GBR: United	GBR: United
Código clasificador de riesgo C1	FR	FR	SP	AMB	SP	AMB	SP	SP	SP	AMB
Código clasificador de riesgo C2	MD	AMB	AMB	FR	FR	FR	AMB	AMB	AMB	FR
Clasificación de riesgo C1	A+	AA-	AA-	A	AA+	A++	AA	A+	A+	A
Clasificación de riesgo C2	Aa3	A+	A+	AA-	AA-	AA	A+	A	A	A-
Fecha clasificación C1	2022-12-06	2022-06-24	2022-11-03	2022-07-15	2022-09-29	2022-12-01	2022-10-05	2022-11-30	2022-11-30	2020-12-31
Fecha clasificación C2	2022-10-13	2021-07-22	2022-08-18	2022-06-24	2022-06-24	2022-03-18	2022-06-02	2022-12-16	2022-12-16	2020-12-31
Saldo siniestros por cobrar reaseguradores	**1.515**	**3.998**	**2.989**	**504**	**1.008**	**430**	**2.569**	**842**	**301**	**215**

NOTAS A LOS ESTADOS FINANCIEROS
AL 31 DE DICIEMBRE DE 2022

	Item101	Item102	Item103	Item104	Item105	Item106	Item107	Item108	Item109	Item110
Siniestros por cobrar reaseguradores										
Nombre del corredor	CARPENTER	CARPENTER	CARPENTER MARSH	CARPENTER	CARPENTER	CARPENTER	CARPENTER	CARPENTER	CARPENTER	CARPENTER
Código corredor reaseguros	C-246	C-246	C-246	C-246	C-246	C-246	C-246	C-246	C-246	C-246
Tipo de relación	NR	NR	NR	NR	NR	NR	NR	NR	NR	NR
País del corredor	CHL: Chile	CHL: Chile	CHL: Chile	CHL: Chile	CHL: Chile	CHL: Chile	CHL: Chile	CHL: Chile	CHL: Chile	CHL: Chile
Nombre del reasegurador	AVIVA INSURED LIMITED	CHINA PACIFIC PROPERTY INSURANCE CO.	EVEREST REINSURANCE COMPANY	HANNOVER RÜCK SE	HDI GLOBAL SPECIALTY SE	LIBERTY MUTUAL INSURANCE COMPANY	LLOYD´S SYNDICATE 0457	LLOYD´S SYNDICATE 0510 (KLN)	LLOYD´S SYNDICATE 0609 (ATRIUM	LLOYD´S SYNDICATE 1084 (CHAUCER
Código de identificación reasegurador	NRE14920170009	NRE04020190001	NRE06220170024	NRE00320170004	NRE00320170006	NRE06220170034	NRE14920170034	NRE14920170035	NRE14920170038	NRE14920170044
Tipo de relación	NR	NR	NR	NR	NR	NR	NR	NR	NR	NR
País del reasegurador	GBR: United	CHN: China	USA: United States	DEU: Germany	DEU: Germany	USA: United States	GBR: United	GBR: United	GBR: United	GBR: United
Código clasificador de riesgo C1	MD	SP	AMB	FR	AMB	AMB	AMB	AMB	AMB	AMB
Código clasificador de riesgo C2	FR	MD	FR	AMB	SP	MD	FR	FR	FR	FR
Clasificación de riesgo C1	Aa3	A	A+	AA-	A+	A	A	A+	A	A
Clasificación de riesgo C2	AA-	A1	AA-	A+	A+	A2	AA-	AA-	AA-	AA-
Fecha clasificación C1	2022-10-25	2022-08-30	2022-06-15	2022-11-29	2022-12-15	2022-07-27	2022-07-15	2022-09-15	2022-09-15	2022-09-15
Fecha clasificación C2	2022-11-10	2021-12-21	2022-06-24	2022-12-22	2019-08-28	2020-10-28	2022-06-24	2022-06-22	2022-06-22	2022-06-22
Saldo siniestros por cobrar reaseguradores	**941**	**28**	**104.632**	**5.520**	**1**	**4.932**	**155**	**517**	**13**	**737**

	Item111	Item112	Item113	Item114	Item115	Item116	Item117	Item118	Item119	Item120
Siniestros por cobrar reaseguradores										
Nombre del corredor	CARPENTER	CARPENTER	CARPENTER	CARPENTER	CARPENTER	CARPENTER	CARPENTER	CARPENTER	CARPENTER	CARPENTER
Código corredor reaseguros	C-246	C-246	C-246	C-246	C-246	C-246	C-246	C-246	C-246	C-246
Tipo de relación	NR	NR	NR	NR	NR	NR	NR	NR	NR	NR
País del corredor	CHL: Chile	CHL: Chile	CHL: Chile	CHL: Chile	CHL: Chile	CHL: Chile	CHL: Chile	CHL: Chile	CHL: Chile	CHL: Chile
Nombre del reasegurador	LLOYD´S SYNDICATE 1183 (TALBOT	LLOYD´S SYNDICATE 1618 (BRIT SYNDICATE	LLOYD´S SYNDICATE 1686 (ASTA MANAGING	LLOYD´S SYNDICATE 1880 (KLN)	LLOYD´S SYNDICATE 1880 (KLN)	LLOYD´S SYNDICATE 1225 (AEGIS MANAGING	LLOYD´S SYNDICATE 4444 (CANOPIUS	MALAYSIAN REINSURANCE BERHAD	ODYSSEY REINSURANCE COMPANY	PARTNER REINSURANCE EUROPE SE
Código de identificación reasegurador	NRE14920170047	NRE14920210158	NRE14920170058	NRE14920170072	NRE14920170072	NRE14920170052	NRE14920170109	NRE11520200001	NRE06220170041	NRE08920170008
Tipo de relación	NR	NR	NR	NR	NR	NR	NR	NR	NR	NR
País del reasegurador	GBR: United	GBR: United	GBR: United	GBR: United	GBR: United	GBR: United	GBR: United	MYS: Malaysia	USA: United States	IRL: Ireland
Código clasificador de riesgo C1	AMB	AMB	AMB	AMB	AMB	AMB	AMB	FR	SP	AMB
Código clasificador de riesgo C2	FR	FR	FR	FR	FR	FR	FR	AMB	AMB	FR
Clasificación de riesgo C1	A	A	A	A	A	A	A	A	A	A+
Clasificación de riesgo C2	AA-	AA-	AA-	AA-	AA-	AA-	AA-	A-	A	AA-
Fecha clasificación C1	2022-09-15	2022-07-15	2022-07-15	2022-07-15	2022-07-15	2022-07-15	2022-07-15	2022-12-14	2022-11-30	2022-05-24
Fecha clasificación C2	2022-06-24	2022-06-24	2022-06-24	2022-06-24	2022-06-24	2022-06-24	2022-06-24	2021-12-09	2022-06-23	2022-06-24
Saldo siniestros por cobrar reaseguradores	**13**	**3**	**13**	**3**	**126**	**1.865**	**52**	**11**	**857**	**1.963**

	Item121	Item122	Item123	Item124	Item125	Item126	Item127	Item128	Item129	Item130
Siniestros por cobrar reaseguradores										
Nombre del corredor	CARPENTER	CARPENTER	CARPENTER	CARPENTER	CONO SUR RE.,	CONO SUR RE.,	CONO SUR RE.,	CONO SUR RE.,	CONO SUR RE., (	CONO SUR RE.,
Código corredor reaseguros	C-246	C-246	C-246	C-246	C-231	C-231	C-231	C-231	C-231	C-231
Tipo de relación	NR	NR	NR	NR	NR	NR	NR	NR	NR	NR
País del corredor	CHL: Chile	CHL: Chile	CHL: Chile	CHL: Chile	CHL: Chile	CHL: Chile	CHL: Chile	CHL: Chile	CHL: Chile	CHL: Chile
Nombre del reasegurador	REASEGURADORA PATRIA S.A.	TAIPING REINSURANCE COMPANY LIMITED	XL INSURANCE COMPANY SE	LLOYD´S SYNDICATE 1492 (PBS)	AMERICAN HOME ASSURANCE COMPANY	LLOYD´S SYNDICATE 1084 (CHAUCER	LLOYD´S SYNDICATE 1686 (ASTA MANAGING	LLOYD´S SYNDICATE 1856 IQUW	LLOYD´S SYNDICATE 2001 (MS AMLIN	LLOYD´S SYNDICATE 4141 (HCC
Código de identificación reasegurador	NRE12320170003	NRE08320170002	NRE14920170144	NRE14920170057	NRE06220170009	NRE14920170044	NRE14920170058	NRE14920170060	NRE14920170074	NRE14920170107
Tipo de relación	NR	NR	NR	NR	NR	NR	NR	NR	NR	NR
País del reasegurador	MEX: Mexico	HKG:Hong Kong	GBR: United	GBR: United	USA: United States	GBR: United	GBR: United	GBR: United	GBR: United	GBR: United
Código clasificador de riesgo C1	AMB	SP	AMB	AMB	SP	AMB	AMB	AMB	AMB	AMB
Código clasificador de riesgo C2	FR	AMB	SP	FR	AMB	FR	FR	FR	FR	FR
Clasificación de riesgo C1	A	A	A+	A	A+	A	A	A	A	A
Clasificación de riesgo C2	BBB+	A	AA-	AA-	A	AA-	AA-	AA-	AA-	AA-
Fecha clasificación C1	2022-11-21	2022-07-25	2022-11-09	2022-07-15	2022-11-30	2022-09-15	2022-07-15	2022-07-15	2022-07-15	2022-07-15
Fecha clasificación C2	2022-05-27	2022-09-23	2022-03-28	2022-06-24	2022-12-16	2022-06-22	2022-06-24	2022-06-24	2022-06-24	2022-06-24
Saldo siniestros por cobrar reaseguradores	**56.254**	**795**	**3**	**215**	**73**	**2.173**	**279**	**46**	**1**	**419**

	Item131	Item132	Item133	Item134	Item135	Item136	Item137	Item138	Item139	Item140
Siniestros por cobrar reaseguradores										
Nombre del corredor	CONO SUR RE.,	CONO SUR RE.,	CONO SUR RE.,	CONO SUR RE.,	CORREDORA DE	CORREDORA DE	CORREDORA DE	CORREDORA DE	CORREDORA DE	CORREDORA DE
Código corredor reaseguros	C-231	C-231	C-231	C-231	C-269	C-269	C-269	C-269	C-269	C-269
Tipo de relación	NR	NR	NR	NR	NR	NR	NR	NR	NR	NR
País del corredor	CHL: Chile	CHL: Chile	CHL: Chile	CHL: Chile	CHL: Chile	CHL: Chile	CHL: Chile	CHL: Chile	CHL: Chile	CHL: Chile
Nombre del reasegurador	LLOYDS SYNDICATE 1301 (STARSTONE	Lloyd's Syndicate 1919 (Starr Managing Agents	LLOYDS SYNDICATE 2015 (THE CHANNEL	LLOYDS SyYNDICATE 0033 (HISCOX	AMERICAN HOME ASSURANCE COMPANY	CHINA PACIFIC PROPERTY INSURANCE CO.	EVEREST REINSURANCE COMPANY	LLOYD´S SYNDICATE 1084 (CHAUCER	LLOYDS SYNDICATE 2015 (THE CHANNEL	ODYSSEY REINSURANCE COMPANY
Código de identificación reasegurador	NRE14920170054	NRE14920170067	NRE14920170080	NRE14920170026	NRE06220170009	NRE04020190001	NRE06220170024	NRE14920170044	NRE14920170080	NRE06220170041
Tipo de relación	NR	NR	NR	NR	NR	NR	NR	NR	NR	NR
País del reasegurador	GBR: United	GBR: United	GBR: United	GBR: United	USA: United States	CHN: China	USA: United States	GBR: United	GBR: United	USA: United States
Código clasificador de riesgo C1	AMB	AMB	AMB	AMB	SP	SP	AMB	AMB	AMB	SP
Código clasificador de riesgo C2	FR	FR	FR	FR	AMB	MD	FR	FR	FR	AMB
Clasificación de riesgo C1	A	A	A	A	A+	A	A+	A	A	A
Clasificación de riesgo C2	AA-	AA-	AA-	AA-	A	A1	AA-	AA-	AA-	A
Fecha clasificación C1	2022-07-15	2022-07-15	2022-07-15	2022-07-15	2022-11-30	2022-08-30	2022-06-15	2022-09-15	2022-07-15	2022-11-30
Fecha clasificación C2	2022-06-24	2022-06-24	2022-06-24	2022-06-24	2022-12-16	2021-12-21	2022-06-24	2022-06-22	2022-06-24	2022-06-23
Saldo siniestros por cobrar reaseguradores	**354**	**95**	**2.172**	**549**	**6.501**	**3.587**	**432.667**	**286.610**	**9**	**55.747**

	Item141	Item142	Item143	Item144	Item145	Item146	Item147	Item148	Item149	Item150
Siniestros por cobrar reaseguradores										
Nombre del corredor	CORREDORA DE	CORREDORA DE	GUY CARPENTER &	GUY CARPENTER &	GUY CARPENTER &	GUY CARPENTER &	GUY CARPENTER &	GUY CARPENTER &	LILIENFELD	LILIENFELD
Código corredor reaseguros	C-269	C-269	C-028	C-028	C-028	C-028	C-028	C-028	C-266	C-266
Tipo de relación	NR	NR	NR	NR	NR	NR	NR	NR	NR	NR
País del corredor	CHL: Chile	CHL: Chile	CHL: Chile	CHL: Chile	CHL: Chile	CHL: Chile	CHL: Chile	CHL: Chile	CHL: Chile	CHL: Chile
Nombre del reasegurador	REASEGURADORA PATRIA S.A.	THE PEOPLE OF INSURANCE COMPANY OF	LLOYD'S SYNDICATE 4472 (LIBERTY MUTUAL	MAPFRE RE COMPAÑÍA DE REASEGUROS S.A.	MS AMLIN REINSURANCE MANAGERS INC.	MÜNCHENER RÜCKVERSICHERUNGS-	Munich Reinsurance America, inc.	REASEGURADORA PATRIA S.A.	AMERICAN HOME ASSURANCE COMPANY	CHINA PACIFIC PROPERTY INSURANCE CO.
Código de identificación reasegurador	NRE12320170003	NRE04020220002	NRE14920170110	NRE06120170002	NRE06220170013	NRE00320170008	NRE06220170035	NRE12320170003	NRE06220170009	NRE04020190001
Tipo de relación	NR	NR	NR	NR	NR	NR	NR	NR	NR	NR
País del reasegurador	MEX: Mexico	CHN: China	GBR: United	ESP: Spain	USA: United States	DEU: Germany	USA: United States	MEX: Mexico	USA: United States	CHN: China
Código clasificador de riesgo C1	AMB	SP	AMB	AMB	FR	FR	SP	AMB	SP	SP
Código clasificador de riesgo C2	FR	FR	FR	FR	AMB	MD	FR	FR	AMB	MD
Clasificación de riesgo C1	A	A-	A	A	AA-	AA	AA	A	A+	A
Clasificación de riesgo C2	BBB+	AA-	AA-	AA-	A+	Aa3	AA	BBB+	A	A1
Fecha clasificación C1	2022-11-21	2021-03-31	2022-07-15	2022-10-19	2022-06-24	2022-11-30	2022-06-01	2022-11-21	2022-11-30	2022-08-30
Fecha clasificación C2	2022-05-27	2022-06-24	2022-06-24	2022-06-24	2019-05-17	2022-11-03	2022-06-15	2022-05-27	2022-12-16	2021-12-21
Saldo siniestros por cobrar reaseguradores	**213.105**	**10.910**	**44.863**	**31.405**	**89.724**	**654.270**	**127**	**74.755**	**50.632**	**50.616**

	Item151	Item152	Item153	Item154	Item155	Item156	Item157	Item158	Item159	Item160
Siniestros por cobrar reaseguradores										
Nombre del corredor	LILIENFELD	LILIENFELD	LILIENFELD	LILIENFELD	LILIENFELD	LILIENFELD	LILIENFELD	LILIENFELD	LILIENFELD	MEXBRIT LLC
Código corredor reaseguros	C-266	C-266	C-266	C-266	C-266	C-266	C-266	C-266	C-266	C-264
Tipo de relación	NR	NR	NR	NR	NR	NR	NR	NR	NR	NR
País del corredor	CHL: Chile	CHL: Chile	CHL: Chile	CHL: Chile	CHL: Chile	CHL: Chile	CHL: Chile	CHL: Chile	CHL: Chile	CHL: Chile
Nombre del reasegurador	HANNOVER RÜCK SE	LLOYD´S SYNDICATE 1686 (ASTA MANAGING	LLOYD´S SYNDICATE 2003 (CATRLIN	LLOYD´S SYNDICATE 2010 (CATHEDRAL	LLOYD´S SYNDICATE 2987 (BRIT)	LLOYD´S SYNDICATE 4141 (HCC	LLOYD'S SYNDICATE 3010 (CATHEDRAL	LLOYDS SyYNDICATE 0033 (HISCOX	REASEGURADORA PATRIA S.A.	CATLIN RE SWITZERLAND LTD.
Código de identificación reasegurador	NRE00320170004	NRE14920170058	NRE14920170075	NRE14920170077	NRE14920170094	NRE14920170107	NRE14920170099	NRE14920170026	NRE12320170003	NRE17620170002
Tipo de relación	NR	NR	NR	NR	NR	NR	NR	NR	NR	NR
País del reasegurador	DEU: Germany	GBR: United	GBR: United	GBR: United	GBR: United	GBR: United	GBR: United	GBR: United	MEX: Mexico	CH: Switzerland
Código clasificador de riesgo C1	FR	AMB	AMB	AMB	AMB	AMB	AMB	AMB	AMB	AMB
Código clasificador de riesgo C2	AMB	FR	FR	FR	FR	FR	FR	FR	FR	SP
Clasificación de riesgo C1	AA-	A	A	A	A	A	A	A	A	A+
Clasificación de riesgo C2	A+	AA-	AA-	AA-	AA-	AA-	AA-	AA-	BBB+	AA-
Fecha clasificación C1	2022-11-29	2022-07-15	2022-07-15	2022-07-15	2022-07-15	2022-07-15	2022-07-15	2022-07-15	2022-11-21	2022-11-09
Fecha clasificación C2	2022-12-22	2022-06-24	2022-06-24	2022-06-24	2022-06-24	2022-06-24	2022-06-24	2022-06-24	2022-05-27	2022-03-28
Saldo siniestros por cobrar reaseguradores	**462**	**12.150**	**12.150**	**349**	**12.150**	**4.298**	**3.189**	**6.332**	**3**	**20.033**

	Item161	Item162	Item163	Item164	Item165	Item166	Item167	Item168	Item169	Item170
Siniestros por cobrar reaseguradores										
Nombre del corredor	MEXBRIT LLC	MEXBRIT LLC	MEXBRIT LLC	MEXBRIT LLC	MEXBRIT LLC	MEXBRIT LLC	NEXO	NEXO	NEXO	NEXO
Código corredor reaseguros	C-264	C-264	C-264	C-264	C-264	C-264	C-279	C-279	C-279	C-279
Tipo de relación	NR	NR	NR	NR	NR	NR	NR	NR	NR	NR
País del corredor	CHL: Chile	CHL: Chile	CHL: Chile	CHL: Chile	CHL: Chile	CHL: Chile	CHL: Chile	CHL: Chile	CHL: Chile	CHL: Chile
Nombre del reasegurador	EVEREST REINSURANCE COMPANY	LIBERTY MUTUAL INSURANCE COMPANY	MÜNCHENER RÜCKVERSICHERUNGS-	SCOR REINSURANCE COMPANY	VALIDUS REINSURANCE (SWITZERLAND)	VALIDUS REINSURANCE (SWITZERLAND)	AMERICAN HOME ASSURANCE COMPANY	HANNOVER RÜCK SE	LLOYD´S SYNDICATE 2003 (CATRLIN	MALAYSIAN REINSURANCE BERHAD
Código de identificación reasegurador	NRE06220170024	NRE06220170034	NRE00320170008	NRE06220170046	NRE17620170010	NRE17620170010	NRE06220170009	NRED0320170004	NRE14920170075	NRE11520200001
Tipo de relación	NR	NR	NR	NR	NR	NR	NR	NR	NR	NR
País del reasegurador	USA: United States	USA: United States	DEU: Germany	USA: United States	CH: Switzerland	CH: Switzerland	USA: United States	DEU: Germany	GBR: United	MYS: Malaysia
Código clasificador de riesgo C1	AMB	AMB	FR	FR	SP	SP	SP	FR	AMB	FR
Código clasificador de riesgo C2	FR	MD	MD	MD	AMB	AMB	AMB	AMB	FR	AMB
Clasificación de riesgo C1	A+	A	AA	A+	A+	A+	A+	AA-	A	A
Clasificación de riesgo C2	AA-	A2	Aa3	Aa3	A	A	A	A+	AA-	A-
Fecha clasificación C1	2022-06-15	2022-07-27	2022-11-30	2022-12-06	2022-11-30	2022-11-30	2022-11-30	2022-11-29	2022-07-15	2022-12-14
Fecha clasificación C2	2022-06-24	2020-10-28	2022-11-03	2022-10-13	2022-12-16	2022-12-16	2022-12-16	2022-12-22	2022-06-24	2021-12-09
Saldo siniestros por cobrar reaseguradores	**13.365**	**21.144**	**1.054.890**	**27.640**	**16.886**	**13.171**	**2.330**	**107**	**80**	**33**

	Item171	Item172	Item173	Item174	Item175	Item176	Item177	Item178	Item179	Item180
Siniestros por cobrar reaseguradores										
Nombre del corredor	NEXO	NEXO	NEXO	NEXO	NEXO	NEXO	PRICE FORBES	PRICE FORBES	PRICE FORBES	PRICE FORBES
Código corredor reaseguros	C-279	C-279	C-279	C-279	C-279	C-279	C-221	C-221	C-221	C-221
Tipo de relación	NR	NR	NR	NR	NR	NR	NR	NR	NR	NR
País del corredor	CHL: Chile	CHL: Chile	CHL: Chile	CHL: Chile	CHL: Chile	CHL: Chile	CHL: Chile	CHL: Chile	CHL: Chile	CHL: Chile
Nombre del reasegurador	MITSUI SIMITOMO INSURANCE COMPANY	MÜNCHENER RÜCKVERSICHERUNGS-	ODYSSEY REINSURANCE COMPANY	SWISS RE CORPORATE SOLUTIONS LTD	SWISS REINSURANCE AMERICA	NATIONAL INDEMNITY COMPANY	BERKSHIRE HATHAWAY SPECIALTY	EVEREST REINSURANCE COMPANY	LLOYD´S SYNDICATE 1955 (BARBICAN	LLOYD'S SYNDICATE 2012 (ARCH
Código de identificación reasegurador	NRE14920170132	NRE00320170008	NRE06220170041	NRE17620170007	NRE06220170051	NRE06220170036	NRE06220190058	NRED6220170024	NRE14920170069	NRE14920170078
Tipo de relación	NR	NR	NR	NR	NR	NR	NR	NR	NR	NR
País del reasegurador	GBR: United	DEU: Germany	USA: United States	CH: Switzerland	USA: United States	USA: United States	USA: United States	USA: United States	GBR: United	GBR: United
Código clasificador de riesgo C1	FR	FR	SP	FR	SP	SP	SP	AMB	AMB	AMB
Código clasificador de riesgo C2	SP	MD	AMB	AMB	AMB	FR	FR	FR	FR	FR
Clasificación de riesgo C1	AA-	AA	A	AA-	AA-	AA+	AA+	A+	A	A
Clasificación de riesgo C2	A+	Aa3	A	A+	A+	AA-	AA-	AA-	AA-	AA-
Fecha clasificación C1	2022-06-24	2022-11-30	2022-11-30	2022-06-24	2022-11-03	2022-09-29	2022-09-29	2022-06-15	2022-07-15	2022-07-15
Fecha clasificación C2	2022-04-25	2022-11-03	2022-06-23	2021-07-22	2022-08-18	2022-06-24	2022-06-25	2022-06-24	2022-06-24	2022-06-24
Saldo siniestros por cobrar reaseguradores	**75**	**246**	**43**	**156**	**182**	**150**	**2.653**	**26.253**	**854**	**2.562**

	Item181	Item182	Item183	Item184	Item185	Item186	Item187	Item188	Item189	Item190
Siniestros por cobrar reaseguradores										
Nombre del corredor	PRICE FORBES	PRICE FORBES	PRICE FORBES	PRICE FORBES	PRICE FORBES	PRICE FORBES	RSG RISK	RSG RISK	RSG RISK	RSG RISK
Código corredor reaseguros	C-221	C-221	C-221	C-221	C-221	C-221	C-229	C-229	C-229	C-229
Tipo de relación	NR	NR	NR	NR	NR	NR	NR	NR	NR	NR
País del corredor	CHL: Chile	CHL: Chile	CHL: Chile	CHL: Chile	CHL: Chile	CHL: Chile	CHL: Chile	CHL: Chile	CHL: Chile	CHL: Chile
Nombre del reasegurador	MARKEL INTERNATIONAL INSURANCE	MÜNCHENER RÜCKVERSICHERUNGS-	Munich Reinsurance America, inc.	ODYSSEY REINSURANCE COMPANY	REASEGURADORA PATRIA S.A.	SWISS REINSURANCE AMERICA	EVEREST REINSURANCE COMPANY	HANNOVER RÜCK SE	LIBERTY MUTUAL INSURANCE COMPANY	LLOYD´S SYNDICATE 1084 (CHAUCER
Código de identificación reasegurador	NRE14920170131	NRE00320170008	NRED6220170035	NRE06220170041	NRE12320170003	NRE06220170051	NRE06220170024	NRE00320170004	NRE06220170034	NRE14920170044
Tipo de relación	NR	NR	NR	NR	NR	NR	NR	NR	NR	NR
País del reasegurador	GBR: United	DEU: Germany	USA: United States	USA: United States	MEX: Mexico	USA: United States	USA: United States	DEU: Germany	USA: United States	GBR: United
Código clasificador de riesgo C1	FR	FR	SP	SP	AMB	SP	AMB	FR	AMB	AMB
Código clasificador de riesgo C2	AMB	MD	FR	AMB	FR	AMB	FR	AMB	FR	FR
Clasificación de riesgo C1	A+	AA	AA	A	A	AA-	A+	AA-	A	A
Clasificación de riesgo C2	A	Aa3	AA	A	BBB+	A+	AA-	A+	AA-	AA-
Fecha clasificación C1	2022-10-26	2022-11-30	2022-06-01	2022-11-30	2022-11-21	2022-11-03	2022-06-15	2022-11-29	2022-07-27	2022-09-15
Fecha clasificación C2	2022-09-30	2022-11-03	2022-06-15	2022-06-23	2022-05-27	2022-08-18	2022-06-24	2022-12-22	2022-06-24	2022-06-22
Saldo siniestros por cobrar reaseguradores	**7.479**	**13.089**	**638**	**718**	**15.424**	**1.215**	**3.995**	**2**	**2**	**1.637**

	Item191	Item192	Item193	Item194	Item195	Item196	Item197	Item198	Item199	Item200
Siniestros por cobrar reaseguradores										
Nombre del corredor	RSG RISK	RSG RISK	RSG RISK	SOCIEDAD	SOCIEDAD	SOCIEDAD	SOCIEDAD	SOCIEDAD	SOCIEDAD	SOCIEDAD
Código corredor reaseguros	C-229	C-229	C-229	C-267	C-267	C-267	C-267	C-267	C-267	C-267
Tipo de relación	NR	NR	NR	NR	NR	NR	NR	NR	NR	NR
País del corredor	CHL: Chile	CHL: Chile	CHL: Chile	CHL: Chile	CHL: Chile	CHL: Chile	CHL: Chile	CHL: Chile	CHL: Chile	CHL: Chile
Nombre del reasegurador	Lloyd's Syndicate 1919 (Starr Managing Agents	LLOYDS SYNDICATE 0033 (HISCOX	REASEGURADORA PATRIA S.A.	APOLLO SYNDICATES LIMITES 1969 AT	CHINA PACIFIC PROPERTY INSURANCE CO.	INTERNATIONAL GENERAL INSURANCE CO.	LLOYD´S SYNDICATE 0457	LLOYD´S SYNDICATE 1084 (CHAUCER	LLOYD´S SYNDICATE 1618 (BRIT SYNDICATE	LLOYD´S SYNDICATE 1686 (ASTA MANAGING
Código de identificación reasegurador	NRE14920170067	NRE14920170026	NRE12320170003	NRE14920170071	NRE04020190001	NRE02120170016	NRE14920170034	NRE14920170044	NRE14920210158	NRE14920170058
Tipo de relación	NR	NR	NR	NR	NR	NR	NR	NR	NR	NR
País del reasegurador	GBR: United	GBR: United	MEX: Mexico	GBR: United	CHN: China	BMU: Bermuda	GBR: United	GBR: United	GBR: United	GBR: United
Código clasificador de riesgo C1	AMB	AMB	AMB	AMB	SP	AMB	AMB	AMB	AMB	AMB
Código clasificador de riesgo C2	FR	FR	FR	FR	MD	SP	FR	AMB	FR	FR
Clasificación de riesgo C1	A	A	A	A	A	A	A	A	A	A
Clasificación de riesgo C2	AA-	AA-	BBB+	AA-	A1	A-	AA-	A	AA-	AA-
Fecha clasificación C1	2022-07-15	2022-07-15	2022-11-21	2022-07-15	2022-08-30	2022-11-30	2022-07-15	2022-07-15	2022-07-15	2022-07-15
Fecha clasificación C2	2022-06-24	2022-06-24	2022-05-27	2022-06-25	2021-12-21	2021-06-17	2022-06-24	2022-09-15	2022-06-24	2022-06-24
Saldo siniestros por cobrar reaseguradores	**75.369**	**186**	**2.060**	**97**	**38.098**	**48**	**22**	**11**	**127**	**11**

NOTAS A LOS ESTADOS FINANCIEROS
AL 31 DE DICIEMBRE DE 2022

	Item201	Item202	Item203	Item204	Item205	Item206	Item207	Item208	Item209	Item210
Siniestros por cobrar reaseguradores										
Nombre del corredor	SOCIEDAD	SOCIEDAD	SOCIEDAD	SOCIEDAD	SOCIEDAD	SOCIEDAD	SOCIEDAD	SOCIEDAD	THB CHILE	THB CHILE
Código corredor reaseguros	C-267	C-267	C-267	C-267	C-267	C-267	C-267	C-267	C-237	C-237
Tipo de relación	NR	NR	NR	NR	NR	NR	NR	NR	NR	NR
País del corredor	CHL: Chile	CHL: Chile	CHL: Chile	CHL: Chile	CHL: Chile	CHL: Chile	CHL: Chile	CHL: Chile	CHL: Chile	CHL: Chile
Nombre del reasegurador	LLOYD´S SYNDICATE 1729 (ASTA MANAGING	LLOYD´S SYNDICATE 2987 (BRIT)	LLOYD´S SYNDICATE 2988 (BRIT)	SCOR UK COMPANY LIMITED	THE PEOPLE OF INSURANCE COMPANY OF	China Taiping insurance (hk) company limited	LLOYD´S SYNDICATE 2786 (ASTA MANAGING	LLOYD´S SYNDICATE 0318 CINCINNATI	ARCH INSURANCE COMPANY (EUROPE) LIMITED	LLOYD´S SYNDICATE 0457
Código de identificación reasegurador	NRE14920170059	NRE14920170094	NRE14920170095	NRE14920170137	NRE04020220002	NR	NRE14920170092	NRE14920170030	NRE14920170006	NRE14920170034
Tipo de relación	NR	NR	NR	NR	NR	NR	NR	NR	NR	NR
País del reasegurador	GBR: United	GBR: United	GBR: United	GBR: United	CHN: China	CHN: China	GBR: United	GBR: United	GBR: United	GBR: United
Código clasificador de riesgo C1	AMB	AMB	AMB	FR	SP	SP	AMB	AMB	SP	AMB
Código clasificador de riesgo C2	FR	FR	FR	MD	FR	AMB	FR	FR	FR	FR
Clasificación de riesgo C1	A	A	A	A+	A-	A	A	A	A+	A
Clasificación de riesgo C2	AA-	AA-	AA-	Aa3	AA-	A	AA-	AA-	AA-	AA-
Fecha clasificación C1	2022-07-15	2022-07-15	2022-07-15	2022-12-06	2021-03-31	2021-12-21	2022-07-15	2022-07-15	2022-11-30	2022-07-15
Fecha clasificación C2	2022-06-24	2022-06-24	2022-06-24	2022-10-13	2022-06-24	2021-12-21	2022-06-25	2022-06-24	2022-08-15	2022-06-24
Saldo siniestros por cobrar reaseguradores	**14**	**126**	**26**	**177**	**6.648**	**37.675**	**36**	**14**	**11.495**	**3.272**

	Item211	Item212	Item213	Item214	Item215	Item216	Item217	Item218	Item219	Item220
Siniestros por cobrar reaseguradores										
Nombre del corredor	THB CHILE	THB CHILE	THB CHILE	THB CHILE	THB CHILE	THB CHILE	WILLIS TOWERS	WILLIS TOWERS	WILLIS TOWERS	WILLIS TOWERS
Código corredor reaseguros	C-237	C-237	C-237	C-237	C-237	C-237	C-031	C-031	C-031	C-031
Tipo de relación	NR	NR	NR	NR	NR	NR	NR	NR	NR	NR
País del corredor	CHL: Chile	CHL: Chile	CHL: Chile	CHL: Chile	CHL: Chile	CHL: Chile	CHL: Chile	CHL: Chile	CHL: Chile	CHL: Chile
Nombre del reasegurador	LLOYD´S SYNDICATE 0609 (ATRIUM	LLOYD´S SYNDICATE 1084 (CHAUCER	LLOYD'S SYNDICATE 1225 (AEGIS MANAGING	Lloyd's Syndicate 1919 (Starr Managing Agents	LLOYDS SyYNDICATE 0033 (HISCOX	SCOR REINSURANCE COMPANY	ARCH INSURANCE COMPANY (EUROPE) LIMITED	ASSICURAZIONI GENERALI SPA	CHINA PACIFIC FROPERTY INSURANCE CO.	HANNOVER RÜCK SE
Código de identificación reasegurador	NRE14920170038	NRE14920170044	NRE14920170052	NRE14920170067	NRE14920170026	NRE06220170046	NRE14920170006	NRE14920170008	NRE04020190001	NRE00320170004
Tipo de relación	NR	NR	NR	NR	NR	NR	NR	NR	NR	NR
País del reasegurador	GBR: United	GBR: United	GBR: United	GBR: United	GBR: United	USA: United States	GBR: United	GBR: United	CHN: China	DEU: Germany
Código clasificador de riesgo C1	AMB	AMB	AMB	AMB	AMB	FR	SP	AMB	SP	FR
Código clasificador de riesgo C2	FR	AMB	FR	FR	FR	MD	FR	FR	MD	AMB
Clasificación de riesgo C1	A	A	A	A	A	A+	A+	A	A	AA-
Clasificación de riesgo C2	AA-	A	AA-	AA-	AA-	Aa3	AA-	A-	A1	A+
Fecha clasificación C1	2022-09-15	2022-07-15	2022-07-15	2022-07-15	2022-07-15	2022-12-06	2022-11-30	2020-12-31	2022-08-30	2022-11-29
Fecha clasificación C2	2022-06-22	2022-09-15	2022-06-24	2022-06-24	2022-06-24	2022-10-13	2022-08-15	2020-12-31	2021-12-21	2022-12-22
Saldo siniestros por cobrar reaseguradores	**2.443**	**11.504**	**2.443**	**397.893**	**4.549**	**8.147**	**448**	**158**	**83**	**767**

NOTAS A LOS ESTADOS FINANCIEROS
AL 31 DE DICIEMBRE DE 2022

	Item221	Reaseguradores Extranjeros
Siniestros por cobrar reaseguradores		
Nombre del corredor	WILLIS TOWERS	
Código corredor reaseguros	C-031	
Tipo de relación	NR	
País del corredor	CHL: Chile	
Nombre del reasegurador	MÜNCHENER RÜCKVERSICHERUNGS-	
Código de identificación reasegurador	NRE00320170008	
Tipo de relación	NR	
País del reasegurador	DEU: Germany	
Código clasificador de riesgo C1	FR	
Código clasificador de riesgo C2	MD	
Clasificación de riesgo C1	AA	
Clasificación de riesgo C2	Aa3	
Fecha clasificación C1	2022-11-30	
Fecha clasificación C2	2022-11-03	
Saldo siniestros por cobrar reaseguradores	**1.073**	**26.508.643**

Siniestros por cobrar reaseguradores nacionales cedidos	-
Siniestros por cobrar reaseguradores extranjeros cedidos	26,508,643
Total	**26,508,643**

(17) ***Deudores por operaciones de reaseguro, Continuación***

17.5 *Participación del reasegurador en la reserva de riesgo en curso*

	Item1	Item2	Reaseguradores nacionales
Nombre del corredor	WILLIS TOWERS WATSON CORREDORES DE	NEXO CORREDORES DE REASEGUROS SPA	
Código de identificación del corredor	C-031	C-279	
Tipo de relación	NR	NR	
País del corredor	CHL: Chile	CHL: Chile	
Nombre del reasegurador	CHUBB SEGUROS	STARR	
Código de identificación	99225000-3	76620932-7	
Tipo de relación	NR	NR	
País del reasegurador	CHL: Chile	CHL: Chile	
Código clasificador de riesgo 1	A. M. Best	ICR	
Código clasificador de riesgo 2	FR	FR	
Clasificación de riesgo 1	A++	AA	
Clasificación de riesgo 2	AA	AA-	
Fecha clasificación 1	2021-07-23	2022-07-29	
Fecha clasificación 2	2021-04-01	2022-03-11	
Saldo participación del reasegurador en la reserva	**186.748**	**17.055**	**203.803**

	Item1	Item2	Item3	Item4	Item5	Item6	Item7	Item8	Item9	Item10
Nombre del corredor	S/C	S/C	S/C	LOCKTON CHILE CORREDORES DE REASEGUROS SPA	LOCKTON CHILE CORREDORES DE REASEGUROS SPA	LOCKTON CHILE CORREDORES DE REASEGUROS SPA	LOCKTON CHILE CORREDORES DE REASEGUROS SPA	LOCKTON CHILE CORREDORES DE REASEGUROS SPA	AON BENFIELD CORREDORES DE REASEGURO	AON BENFIELD CORREDORES DE REASEGURO
Código de identificación del corredor	S/C	S/C	S/C	C-282	C-282	C-282	C-282	C-282	C-022	C-022
Tipo de relación	NR	NR	NR	NR	NR	NR	NR	NR	NR	NR
País del corredor				CHL: Chile	CHL: Chile	CHL: Chile	CHL: Chile	CHL: Chile	CHL: Chile	CHL: Chile
Nombre del reasegurador	New Reinsurance	GENERAL	MÜNCHENER	REASEGURADORA	EVEREST	HANNOVER RÜCK	LLOYDS	LLOYD´S	MAPFRE RE	MAPFRE RE
Código de identificación	NRE1762180015	NRE0032017000 3	NRE0032017000 8	NRE1232017000 3	NRE0622017002 4	NRE0320170004	NRE1492017002 6	NRE1492017004 7	NRE0612017000 2	NRE0612017000 2
Tipo de relación	NR	NR	NR	NR	NR	NR	NR	NR	NR	NR
País del reasegurador	CH: Switzerland	DEU: Germany	DEU: Germany	MEX: Mexico	USA: United States	DEU: Germany	GBR: United	GBR: United	ESP: Spain	ESP: Spain
Código clasificador de riesgo 1	AMB	SP	MD	AMB	AMB	FR	AMB	AMB	AMB	AMB
Código clasificador de riesgo 2	SP	MD	AMB	FR	FR	AMB	FR	FR	SP	SP
Clasificación de riesgo 1	A+	AA+	Aa3	A	A+	AA-	A	A	A	A
Clasificación de riesgo 2	AA-	Aa1	A+	BBB+	AA-	A+	AA-	AA-	A+	A+
Fecha clasificación 1	2022-07-27	2022-09-29	2022-11-03	2022-11-21	2022-06-15	2022-11-29	2022-07-15	2022-09-15	2022-10-19	2022-10-19
Fecha clasificación 2	2021-05-27	2021-12-10	2022-07-22	2022-05-27	2022-06-24	2022-12-22	2022-06-24	2022-06-24	2021-07-22	2021-07-22
Saldo participación del reasegurador en la reserva riesgos en curso	**12.329.250**	**66.708**	**81.737**	**1.235**	**3.088**	**1.032**	**5.355**	**24.992**	**54.711**	**67**

	Item11	Item12	Item13	Item14	Item15	Item16	Item17	Item18	Item19	Item20
Nombre del corredor	AON BENFIELD CORREDORES DE REASEGURO	AON BENFIELD CORREDORES DE REASEGURO	AON BENFIELD CORREDORES DE REASEGURO	AON BENFIELD CORREDORES DE REASEGURO	AON BENFIELD CORREDORES DE REASEGURO	AON BENFIELD CORREDORES DE REASEGURO	AON BENFIELD CORREDORES DE REASEGURO	AON BENFIELD CORREDORES DE REASEGURO	AON BENFIELD CORREDORES DE REASEGURO	AON BENFIELD CORREDORES DE REASEGURO
Código de identificación del corredor	C-022	C-022	C-022	C-022	C-022	C-022	C-022	C-022	C-022	C-022
Tipo de relación	NR	NR	NR	NR	NR	NR	NR	NR	NR	NR
País del corredor	CHL: Chile	CHL: Chile	CHL: Chile	CHL: Chile	CHL: Chile	CHL: Chile	CHL: Chile	CHL: Chile	CHL: Chile	CHL: Chile
Nombre del reasegurador	MAPFRE RE	MAPFRE RE	MS AMLIN	MS AMLIN	MS AMLIN	MS AMLIN	REASEGURADORA	REASEGURADORA	REASEGURADORA	REASEGURADORA
Código de identificación	NRE0612017000 2	NRE0612017000 2	NRE0622017001 3	NRE0622017001 3	NRE0622017001 3	NRE0622017001 3	NRE1232017000 3	NRE1232017000 3	NRE1232017000 3	NRE1232017000 3
Tipo de relación	NR	NR	NR	NR	NR	NR	NR	NR	NR	NR
País del reasegurador	ESP: Spain	ESP: Spain	USA: United States	USA: United States	USA: United States	USA: United States	MEX: Mexico	MEX: Mexico	MEX: Mexico	MEX: Mexico
Código clasificador de riesgo 1	AMB	AMB	FR	FR	FR	AMB	AMB	AMB	AMB	AMB
Código clasificador de riesgo 2	SP	SP	AMB	AMB	AMB	FR	FR	FR	FR	FR
Clasificación de riesgo 1	A	A	AA-	AA-	AA-	AA-	A	A	A	A
Clasificación de riesgo 2	A+	A+	A+	A+	A+	A+	BBB+	BBB+	BBB+	BBB+
Fecha clasificación 1	2022-10-19	2022-10-19	2022-06-24	2022-06-24	2022-06-24	2022-06-24	2022-11-21	2022-11-21	2022-11-21	2022-11-21
Fecha clasificación 2	2021-07-22	2021-07-22	2019-05-17	2019-05-17	2019-05-17	2019-05-17	2022-05-27	2022-05-27	2022-05-27	2022-05-27
Saldo participación del reasegurador en la reserva riesgos en curso	**652.745**	**7.015**	**39**	**33.899**	**386.195**	**4.092**	**108.166**	**209.682**	**22**	**356**

NOTAS A LOS ESTADOS FINANCIEROS

AL 31 DE DICIEMBRE DE 2022

	Item21	Item22	Item23	Item24	Item25	Item26	Item27	Item28	Item29	Item30
Nombre del corredor	AON BENFIELD CORREDORES DE REASEGURO	AON BENFIELD CORREDORES DE REASEGURO	AON BENFIELD CORREDORES DE REASEGURO	AON BENFIELD CORREDORES DE REASEGURO	AON BENFIELD CORREDORES DE REASEGURO	AON BENFIELD CORREDORES DE REASEGURO	AON BENFIELD CORREDORES DE REASEGURO	AON BENFIELD CORREDORES DE REASEGURO	AON BENFIELD CORREDORES DE REASEGURO	AON BENFIELD CORREDORES DE REASEGURO
Código de identificación del corredor	C-022	C-022	C-022	C-022	C-022	C-022	C-022	C-022	C-022	C-022
Tipo de relación	NR	NR	NR	NR	NR	NR	NR	NR	NR	NR
País del corredor	CHL: Chile	CHL: Chile	CHL: Chile	CHL: Chile	CHL: Chile	CHL: Chile	CHL: Chile	CHL: Chile	CHL: Chile	CHL: Chile
Nombre del reasegurador	LLOYD'S	LLOYD'S	LLOYD'S	LLOYD'S	MÜNCHENER	MÜNCHENER	MÜNCHENER	MÜNCHENER	LLOYD´S	LLOYD´S
Código de identificación	NRE14920170110	NRE14920170110	NRE14920170110	NRE14920170110	NRE00320170008	NRE00320170008	NRE00320170008	NRE00320170008	NRE14920170038	NRE14920170038
Tipo de relación	NR	NR	NR	NR	NR	NR	NR	NR	NR	NR
País del reasegurador	GBR: United	GBR: United	GBR: United	GBR: United	DEU: Germany	DEU: Germany	DEU: Germany	DEU: Germany	GBR: United	GBR: United
Código clasificador de riesgo 1	AMB	AMB	AMB	AMB	FR	FR	FR	FR	AMB	AMB
Código clasificador de riesgo 2	FR	FR	FR	FR	MD	MD	MD	MD	FR	FR
Clasificación de riesgo 1	A	A	A	A	AA	AA	AA	AA	A	A
Clasificación de riesgo 2	AA-	AA-	AA-	AA-	Aa3	Aa3	Aa3	Aa3	AA-	AA-
Fecha clasificación 1	2022-07-15	2022-07-15	2022-07-15	2022-07-15	2022-11-30	2022-11-30	2022-11-30	2022-11-30	2022-09-15	2022-09-15
Fecha clasificación 2	2022-06-24	2022-06-24	2022-06-24	2022-06-24	2022-11-03	2022-11-03	2022-11-03	2022-11-03	2022-06-22	2022-06-24
Saldo participación del reasegurador en la reserva riesgos en curso	**73**	**713.408**	**7.600**	**119.389**	**733.510**	**614**	**70.895**	**6.202.092**	**13.063**	**3.124**

	Item31	Item32	Item33	Item34	Item35	Item36	Item37	Item38	Item39	Item40
Nombre del corredor	AON BENFIELD CORREDORES DE REASEGURO	AON BENFIELD CORREDORES DE REASEGURO	AON BENFIELD CORREDORES DE REASEGURO	AON BENFIELD CORREDORES DE REASEGURO	AON BENFIELD CORREDORES DE REASEGURO	AON BENFIELD CORREDORES DE REASEGURO	AON BENFIELD CORREDORES DE REASEGURO	AON BENFIELD CORREDORES DE REASEGURO	AON BENFIELD CORREDORES DE REASEGURO	AON BENFIELD CORREDORES DE REASEGURO
Código de identificación del corredor	C-022	C-022	C-022	C-022	C-022	C-022	C-022	C-022	C-022	C-022
Tipo de relación	NR	NR	NR	NR	NR	NR	NR	NR	NR	NR
País del corredor	CHL: Chile	CHL: Chile	CHL: Chile	CHL: Chile	CHL: Chile	CHL: Chile	CHL: Chile	CHL: Chile	CHL: Chile	CHL: Chile
Nombre del reasegurador	LLOYD´S	ROYAL & SUN	LLOYD´S	LLOYD´S	SCOR	EVEREST	LIBERTY MUTUAL	LIBERTY MUTUAL	LLOYD´S	MARKEL
Código de identificación	NRE14920170053	NRE14920170135	NRE14920170044	NRE14920170044	NRE06220170046	NRE06220170024	NRE06220170034	NRE06220170034	NRE14920170074	NRE14920170131
Tipo de relación	NR	NR	NR	NR	NR	NR	NR	NR	NR	NR
País del reasegurador	GBR: United	GBR: United	GBR: United	GBR: United	USA: United States	USA: United States	USA: United States	USA: United States	GBR: United	GBR: United
Código clasificador de riesgo 1	AMB	FR	AMB	AMB	FR	AMB	AMB	AMB	AMB	FR
Código clasificador de riesgo 2	FR	AMB	FR	FR	MD	FR	MD	MD	FR	AMB
Clasificación de riesgo 1	A	AA-	A	A	A+	A+	A	A	A	A+
Clasificación de riesgo 2	AA-	A	AA-	AA-	Aa3	AA-	A2	A2	AA-	A
Fecha clasificación 1	2022-07-15	2022-12-20	2022-09-15	2022-09-15	2022-12-06	2022-06-15	2022-07-27	2022-07-27	2022-07-15	2022-10-26
Fecha clasificación 2	2022-06-24	2022-12-14	2022-06-22	2022-06-22	2022-10-13	2022-06-24	2020-10-28	2020-10-28	2022-06-24	2022-09-30
Saldo participación del reasegurador en la reserva riesgos en curso	**8.434**	**72.712**	**119.299**	**96.996**	**227.117**	**16.482**	**182.223**	**37.367**	**55.875**	**15.069**

NOTAS A LOS ESTADOS FINANCIEROS

AL 31 DE DICIEMBRE DE 2022

	Item41	Item42	Item43	Item44	Item45	Item46	Item47	Item48	Item49	Item50
Nombre del corredor	AON BENFIELD CORREDORES DE REASEGURO	AON BENFIELD CORREDORES DE REASEGURO	AON BENFIELD CORREDORES DE REASEGURO	AON BENFIELD CORREDORES DE REASEGURO	AON BENFIELD CORREDORES DE REASEGURO	AON BENFIELD CORREDORES DE REASEGURO	AON BENFIELD CORREDORES DE REASEGURO	AON BENFIELD CORREDORES DE REASEGURO	AON BENFIELD CORREDORES DE REASEGURO	AON BENFIELD CORREDORES DE REASEGURO
Código de identificación del corredor	C-022	C-022	C-022	C-022	C-022	C-022	C-022	C-022	C-022	C-022
Tipo de relación	NR	NR	NR	NR	NR	NR	NR	NR	NR	NR
País del corredor	CHL: Chile	CHL: Chile	CHL: Chile	CHL: Chile	CHL: Chile	CHL: Chile	CHL: Chile	CHL: Chile	CHL: Chile	CHL: Chile
Nombre del reasegurador	MARKEL	SWISS	BERKSHIRE	HANNOVER RÜCK	HANNOVER RÜCK	LLOYDS	LLOYDS	ALLIANZ GLOBAL	LLOYD'S	LLOYD'S
Código de identificación	NRE14920170131	NRE06220170051	NRE06220190058	NRE00320170004	NRE00320170004	NRE14920170026	NRE14920170026	NRE00320170001	NRE14920170033	NRE14920170033
Tipo de relación	NR	NR	NR	NR	NR	NR	NR	NR	NR	NR
País del reasegurador	GBR: United	USA: United States	USA: United States	DEU: Germany	DEU: Germany	GBR: United	GBR: United	DEU: Germany	GBR: United	GBR: United
Código clasificador de riesgo 1	FR	SP	SP	FR	FR	AMB	AMB	SP	AMB	AMB
Código clasificador de riesgo 2	AMB	AMB	FR	AMB	AMB	FR	FR	AMB	FR	FR
Clasificación de riesgo 1	A+	AA-	AA+	AA-	AA-	A	A	AA	A	A
Clasificación de riesgo 2	A	A+	AA-	A+	A+	AA-	AA-	A+	AA-	AA-
Fecha clasificación 1	2022-10-26	2022-11-03	2022-09-29	2022-11-29	2022-11-29	2022-07-15	2022-07-15	2022-10-05	2022-07-15	2022-07-15
Fecha clasificación 2	2022-09-30	2022-08-18	2022-06-25	2022-12-22	2022-12-22	2022-06-24	2022-06-24	2022-06-02	2022-06-24	2022-06-24
Saldo participación del reasegurador en la reserva riesgos en curso	**19.618**	**2.989**	**41.838**	**107.893**	**13.920**	**106.442**	**50.390**	**153.271**	**132.417**	**12.626**

	Item51	Item52	Item53	Item54	Item55	Item56	Item57	Item58	Item59	Item60
Nombre del corredor	AON BENFIELD CORREDORES DE REASEGURO	AON BENFIELD CORREDORES DE REASEGURO	AON BENFIELD CORREDORES DE REASEGURO	AON BENFIELD CORREDORES DE REASEGURO	AON BENFIELD CORREDORES DE REASEGURO	AON BENFIELD CORREDORES DE REASEGURO	AON BENFIELD CORREDORES DE REASEGURO	AON BENFIELD CORREDORES DE REASEGURO	AON BENFIELD CORREDORES DE REASEGURO	AON BENFIELD CORREDORES DE REASEGURO
Código de identificación del corredor	C-022	C-022	C-022	C-022	C-022	C-022	C-022	C-022	C-022	C-022
Tipo de relación	NR	NR	NR	NR	NR	NR	NR	NR	NR	NR
País del corredor	CHL: Chile	CHL: Chile	CHL: Chile	CHL: Chile	CHL: Chile	CHL: Chile	CHL: Chile	CHL: Chile	CHL: Chile	CHL: Chile
Nombre del reasegurador	LLOYD'S	LLOYD'S	LLOYD'S	LLOYD'S	LLOYD´S	SWISS	SWISS	SWISS	SWISS	NAVIGATORS
Código de identificación	NRE14920170102	NRE14920170102	NRE14920170055	NRE14920170055	NRE14920170048	NRE17620170008	NRE17620170008	NRE17620170008	NRE17620170008	NRE06220170039
Tipo de relación	NR	NR	NR	NR	NR	NR	NR	NR	NR	NR
País del reasegurador	GBR: United	GBR: United	GBR: United	GBR: United	GBR: United	CH: Switzerland	CH: Switzerland	CH: Switzerland	CH: Switzerland	USA: United States
Código clasificador de riesgo 1	AMB	AMB	AMB	AMB	AMB	FR	FR	FR	FR	SP
Código clasificador de riesgo 2	FR	FR	FR	FR	FR	SP	SP	SP	SP	AMB
Clasificación de riesgo 1	A	A	A	A	A	A+	A+	A+	A+	A+
Clasificación de riesgo 2	AA-	AA-	AA-	AA-	AA-	AA-	AA-	AA-	AA-	A+
Fecha clasificación 1	2022-07-15	2022-07-15	2022-07-15	2022-07-15	2022-07-15	2022-12-05	2022-12-05	2022-12-05	2022-12-05	2022-11-30
Fecha clasificación 2	2022-06-24	2022-06-24	2022-06-24	2022-06-24	2022-06-24	2022-11-03	2022-11-03	2022-11-03	2022-11-03	2022-08-25
Saldo participación del reasegurador en la reserva riesgos en curso	**56.393**	**11.224**	**61.786**	**5.951**	**6.053**	**85.514**	**112**	**1.072.403**	**11.692**	**30.126**

	Item61	Item62	Item63	Item64	Item65	Item66	Item67	Item68	Item69	Item70
Nombre del corredor	AON BENFIELD CORREDORES DE REASEGURO	AON BENFIELD CORREDORES DE REASEGURO	AON BENFIELD CORREDORES DE REASEGURO	AON BENFIELD CORREDORES DE REASEGURO	AON BENFIELD CORREDORES DE REASEGURO	AON BENFIELD CORREDORES DE REASEGURO	AON BENFIELD CORREDORES DE REASEGURO	AON BENFIELD CORREDORES DE REASEGURO	AON BENFIELD CORREDORES DE REASEGURO	AON BENFIELD CORREDORES DE REASEGURO
Código de identificación del corredor	C-022	C-022	C-022	C-022	C-022	C-022	C-022	C-022	C-022	C-022
Tipo de relación	NR	NR	NR	NR	NR	NR	NR	NR	NR	NR
País del corredor	CHL: Chile	CHL: Chile	CHL: Chile	CHL: Chile	CHL: Chile	CHL: Chile	CHL: Chile	CHL: Chile	CHL: Chile	CHL: Chile
Nombre del reasegurador	NAVIGATORS	NAVIGATORS	NAVIGATORS	LLOYD´S	LLOYD`S	LLOYD`S	QBE EUROPE SA/NV	QBE EUROPE SA/NV	QBE EUROPE SA/NV	QBE EUROPE SA/NV
Código de identificación	NRE06220170039	NRE06220170039	NRE06220170039	NRE14920170058	NRE14920170069	NRE14920170069	NRE01820190002	NRE01820190002	NRE01820190002	NRE01820190002
Tipo de relación	NR	NR	NR	NR	NR	NR	NR	NR	NR	NR
País del reasegurador	USA: United States	USA: United States	USA: United States	GBR: United	GBR: United	GBR: United	BEL: Belgium	BEL: Belgium	BEL: Belgium	BEL: Belgium
Código clasificador de riesgo 1	SP	SP	SP	AMB	AMB	AMB	FR	FR	FR	FR
Código clasificador de riesgo 2	AMB	AMB	AMB	FR	FR	FR	AMB	AMB	AMB	AMB
Clasificación de riesgo 1	A+	A+	A+	A	A	A	A+	A+	A+	A+
Clasificación de riesgo 2	A+	A+	A+	AA-	AA-	AA-	A	A	A	A
Fecha clasificación 1	2022-11-30	2022-11-30	2022-11-30	2022-07-15	2022-07-15	2022-07-15	2022-11-25	2022-11-25	2022-11-25	2022-11-25
Fecha clasificación 2	2022-08-25	2022-08-25	2022-08-25	2022-06-24	2022-06-24	2022-06-24	2022-04-07	2022-04-07	2022-04-07	2022-04-07
Saldo participación del reasegurador en la reserva riesgos en curso	**44**	**371.721**	**3.141**	**22.932**	**33.370**	**5.795**	**22**	**226.773**	**101.806**	**2.338**

	Item71	Item72	Item73	Item74	Item75	Item76	Item77	Item78	Item79	Item80
Nombre del corredor	AON BENFIELD CORREDORES DE REASEGURO	AON BENFIELD CORREDORES DE REASEGURO	AON BENFIELD CORREDORES DE REASEGURO	AON BENFIELD CORREDORES DE REASEGURO	AON BENFIELD CORREDORES DE REASEGURO	AON BENFIELD CORREDORES DE REASEGURO	AON BENFIELD CORREDORES DE REASEGURO	AON BENFIELD CORREDORES DE REASEGURO	AON BENFIELD CORREDORES DE REASEGURO	AON BENFIELD CORREDORES DE REASEGURO
Código de identificación del corredor	C-022	C-022	C-022	C-022	C-022	C-022	C-022	C-022	C-022	C-022
Tipo de relación	NR	NR	NR	NR	NR	NR	NR	NR	NR	NR
País del corredor	CHL: Chile	CHL: Chile	CHL: Chile	CHL: Chile	CHL: Chile	CHL: Chile	CHL: Chile	CHL: Chile	CHL: Chile	CHL: Chile
Nombre del reasegurador	AMERICAN	AXIS SPECIALTY	AXIS RE SE	AXIS RE SE	AXIS RE SE	AXIS RE SE	CAISSE CENTRALE	CAISSE CENTRALE	CAISSE CENTRALE	CAISSE CENTRALE
Código de identificación	NRE14920190153	NRE08920170006	NRE08920170005	NRE08920170005	NRE08920170005	NRE08920170005	NRE06820170007	NRE06820170007	NRE06820170007	NRE06820170007
Tipo de relación	NR	NR	NR	NR	NR	NR	NR	NR	NR	NR
País del reasegurador	GBR: United	IRL: Ireland	IRL: Ireland	IRL: Ireland	IRL: Ireland	IRL: Ireland	FRA: France	FRA: France	FRA: France	FRA: France
Código clasificador de riesgo 1	SP	SP	SP	SP	SP	SP	SP	SP	SP	SP
Código clasificador de riesgo 2	AMB	AMB	AMB	AMB	AMB	AMB	AMB	AMB	AMB	AMB
Clasificación de riesgo 1	A+	A+	A+	A+	A+	A+	AA	AA	AA	AA
Clasificación de riesgo 2	A	A	A	A	A	A	A+	A+	A+	A+
Fecha clasificación 1	2022-11-30	2022-11-30	2022-11-30	2022-11-30	2022-11-30	2022-11-30	2022-12-07	2022-12-07	2022-12-07	2022-12-07
Fecha clasificación 2	2022-12-16	2022-08-12	2022-08-12	2022-08-12	2022-08-12	2022-08-12	2022-12-14	2022-12-14	2022-12-14	2022-12-14
Saldo participación del reasegurador en la reserva riesgos en curso	**186.241**	**41.046**	**18.464**	**33**	**436**	**209.945**	**33**	**326.373**	**3.508**	**27.355**

	Item81	Item82	Item83	Item84	Item85	Item86	Item87	Item88	Item89	Item90
Nombre del corredor	AON BENFIELD CORREDORES DE REASEGURO	AON BENFIELD CORREDORES DE REASEGURO	AON BENFIELD CORREDORES DE REASEGURO	AON BENFIELD CORREDORES DE REASEGURO	AON BENFIELD CORREDORES DE REASEGURO	AON BENFIELD CORREDORES DE REASEGURO	AON BENFIELD CORREDORES DE REASEGURO	AON BENFIELD CORREDORES DE REASEGURO	AON BENFIELD CORREDORES DE REASEGURO	AON BENFIELD CORREDORES DE REASEGURO
Código de identificación del corredor	C-022	C-022	C-022	C-022	C-022	C-022	C-022	C-022	C-022	C-022
Tipo de relación	NR	NR	NR	NR	NR	NR	NR	NR	NR	NR
País del corredor	CHL: Chile	CHL: Chile	CHL: Chile	CHL: Chile	CHL: Chile	CHL: Chile	CHL: Chile	CHL: Chile	CHL: Chile	CHL: Chile
Nombre del reasegurador	LLOYD'S	FIDELIS	LLOYD´S	ASSICURAZIONI	LLOYD´S	LLOYD´S	ARCH INSURANCE	PARTNER	LLOYDS SYNDICATE	LLOYDS SYNDICATE
Código de identificación	NRE14920170052	NRE14920200155	NRE14920170043	NRE14920170008	NRE14920170056	NRE14920170056	NRE14920170006	NRE08920170008	NRE14920170115	NRE14920170115
Tipo de relación	NR	NR	NR	NR	NR	NR	NR	NR	NR	NR
País del reasegurador	GBR: United	GBR: United	GBR: United	GBR: United	GBR: United	GBR: United	GBR: United	IRL: Ireland	GBR: United	GBR: United
Código clasificador de riesgo 1	AMB	SP	AMB	AMB	AMB	AMB	SP	AMB	AMB	AMB
Código clasificador de riesgo 2	FR	AMB	FR	FR	FR	FR	FR	FR	FR	FR
Clasificación de riesgo 1	A	A-	A	A	A	A	A+	A+	A	A
Clasificación de riesgo 2	AA-	A	AA-	A-	AA-	AA-	AA-	AA-	AA-	AA-
Fecha clasificación 1	2022-07-15	2022-11-30	2022-09-15	2020-12-31	2022-07-22	2022-07-22	2022-11-30	2022-05-24	2022-07-15	2022-07-15
Fecha clasificación 2	2022-06-24	2022-07-29	2022-06-24	2020-12-31	2022-06-24	2022-06-24	2022-08-15	2022-06-24	2022-06-24	2022-06-24
Saldo participación del reasegurador en la reserva riesgos en curso	**82.751**	**92.830**	**2.422**	**1.262.932**	**49.458**	**5.608**	**43.627**	**40.618**	**9.566**	**84.370**

	Item91	Item92	Item93	Item94	Item95	Item96	Item97	Item98	Item99	Item100
Nombre del corredor	AON BENFIELD CORREDORES DE REASEGURO	AON BENFIELD CORREDORES DE REASEGURO	AON BENFIELD CORREDORES DE REASEGURO	AON BENFIELD CORREDORES DE REASEGURO	AON BENFIELD CORREDORES DE REASEGURO	AON BENFIELD CORREDORES DE REASEGURO	AON BENFIELD CORREDORES DE REASEGURO	AON BENFIELD CORREDORES DE REASEGURO	AON BENFIELD CORREDORES DE REASEGURO	AON BENFIELD CORREDORES DE REASEGURO
Código de identificación del corredor	C-022	C-022	C-022	C-022	C-022	C-022	C-022	C-022	C-022	C-022
Tipo de relación	NR	NR	NR	NR	NR	NR	NR	NR	NR	NR
País del corredor	CHL: Chile	CHL: Chile	CHL: Chile	CHL: Chile	CHL: Chile	CHL: Chile	CHL: Chile	CHL: Chile	CHL: Chile	CHL: Chile
Nombre del reasegurador	ENDURANCE	LLOYD´S	LLOYD´S	LLOYD´S	LLOYD´S	INTERNATIONAL	ACE PROPERTY	LLOYD´S	LLOYD´S	WESTPORT
Código de identificación	NRE14920170018	NRE14920170057	NRE14920170034	NRE14920170094	NRE14920170094	NRE02120170016	NRE06220170003	NRE14920170047	NRE14920170047	NRE06220170057
Tipo de relación	NR	NR	NR	NR	NR	NR	NR	NR	NR	NR
País del reasegurador	GBR: United	GBR: United	GBR: United	GBR: United	GBR: United	BMU: Bermuda	USA: United States	GBR: United	GBR: United	USA: United States
Código clasificador de riesgo 1	SP	AMB	AMB	AMB	AMB	AMB	AMB	AMB	AMB	SP
Código clasificador de riesgo 2	AMB	FR	FR	FR	FR	SP	FR	FR	FR	AMB
Clasificación de riesgo 1	A+	A	A	A	A	A	A++	A	A	AA-
Clasificación de riesgo 2	A+	AA-	AA-	AA-	AA-	A-	AA	AA-	AA-	A+
Fecha clasificación 1	2022-11-30	2022-07-15	2022-07-15	2022-07-15	2022-07-15	2022-11-30	2022-12-01	2022-09-15	2022-09-15	2022-11-03
Fecha clasificación 2	2022-09-16	2022-06-24	2022-06-24	2022-06-24	2022-06-24	2021-06-17	2022-03-18	2022-06-24	2022-06-24	2022-08-18
Saldo participación del reasegurador en la reserva riesgos en curso	**109.626**	**18.837**	**15.117**	**21.982**	**6.597**	**27.364**	**111.485**	**24.405**	**35.273**	**11.672**

NOTAS A LOS ESTADOS FINANCIEROS

AL 31 DE DICIEMBRE DE 2022

	Item101	Item102	Item103	Item104	Item105	Item106	Item107	Item108	Item109	Item110
Nombre del corredor	AON BENFIELD CORREDORES DE REASEGURO	AON BENFIELD CORREDORES DE REASEGURO	AON BENFIELD CORREDORES DE REASEGURO	AON BENFIELD CORREDORES DE REASEGURO	AON BENFIELD CORREDORES DE REASEGURO	AON BENFIELD CORREDORES DE REASEGURO	AON BENFIELD CORREDORES DE REASEGURO	AON BENFIELD CORREDORES DE REASEGURO	AON BENFIELD CORREDORES DE REASEGURO	AON BENFIELD CORREDORES DE REASEGURO
Código de identificación del corredor	C-022	C-022	C-022	C-022	C-022	C-022	C-022	C-022	C-022	C-022
Tipo de relación	NR	NR	NR	NR	NR	NR	NR	NR	NR	NR
País del corredor	CHL: Chile	CHL: Chile	CHL: Chile	CHL: Chile	CHL: Chile	CHL: Chile	CHL: Chile	CHL: Chile	CHL: Chile	CHL: Chile
Nombre del reasegurador	LLOYD´S	PEAK	PEAK	PEAK	PEAK	LLOYD´S	LLOYD'S	LLOYD'S	LLOYD'S	LLOYD´S
Código de identificación	NRE14920170105	NRE04020220003	NRE04020220003	NRE04020220003	NRE04020220003	NRE14920210158	NRE14920170097	NRE14920170078	NRE14920170078	NRE14920170095
Tipo de relación	NR	NR	NR	NR	NR	NR	NR	NR	NR	NR
País del reasegurador	GBR: United	CHN: China	CHN: China	CHN: China	CHN: China	GBR: United	GBR: United	GBR: United	GBR: United	GBR: United
Código clasificador de riesgo 1	AMB	MD	MD	MD	MD	AMB	AMB	AMB	AMB	AMB
Código clasificador de riesgo 2	FR	AMB	AMB	AMB	AMB	FR	FR	FR	FR	FR
Clasificación de riesgo 1	A	Baa1	Baa1	Baa1	Baa1	A	A	A	A	A
Clasificación de riesgo 2	AA-	A-	A-	A-	A-	AA-	AA-	AA-	AA-	AA-
Fecha clasificación 1	2022-07-15	2022-10-27	2022-10-27	2022-10-27	2022-10-27	2022-07-15	2022-07-15	2022-07-15	2022-07-15	2022-07-15
Fecha clasificación 2	2022-06-24	2022-10-14	2022-10-14	2022-10-14	2022-10-14	2022-06-24	2022-06-24	2022-06-24	2022-06-24	2022-06-24
Saldo participación del reasegurador en la reserva riesgos en curso	**3.631**	**56**	**536.201**	**5.846**	**42.757**	**9.350**	**32.986**	**21.733**	**13.426**	**1.883**

	Item111	Item112	Item113	Item114	Item115	Item116	Item117	Item118	Item119	Item120
Nombre del corredor	AON BENFIELD CORREDORES DE REASEGURO	AON BENFIELD CORREDORES DE REASEGURO	AON BENFIELD CORREDORES DE REASEGURO	AON BENFIELD CORREDORES DE REASEGURO	AON BENFIELD CORREDORES DE REASEGURO	AON BENFIELD CORREDORES DE REASEGURO	AON BENFIELD CORREDORES DE REASEGURO	AON BENFIELD CORREDORES DE REASEGURO	AON BENFIELD CORREDORES DE REASEGURO	AON BENFIELD CORREDORES DE REASEGURO
Código de identificación del corredor	C-022	C-022	C-022	C-022	C-022	C-022	C-022	C-022	C-022	C-022
Tipo de relación	NR	NR	NR	NR	NR	NR	NR	NR	NR	NR
País del corredor	CHL: Chile	CHL: Chile	CHL: Chile	CHL: Chile	CHL: Chile	CHL: Chile	CHL: Chile	CHL: Chile	CHL: Chile	CHL: Chile
Nombre del reasegurador	APOLLO	QBE UK LIMITED	QBE UK LIMITED	LLOYD´S	LLOYD´S	China Taiping	ZURICH	LLOYD´S	LLOYD´S	LLOYD´S
Código de identificación	NRE14920170071	NRE14920170133	NRE14920170133	NRE14920170112	NRE14920170112	N/R	NRE08920170011	NRE14920170068	NRE14920170107	NRE14920170051
Tipo de relación	NR	NR	NR	NR	NR	NR	NR	NR	NR	NR
País del reasegurador	GBR: United	GBR: United	GBR: United	GBR: United	GBR: United	CHN: China	IRL: Ireland	GBR: United	GBR: United	GBR: United
Código clasificador de riesgo 1	AMB	FR	FR	AMB	AMB	SP	AMB	AMB	FR	AMB
Código clasificador de riesgo 2	FR	MD	MD	FR	FR	AMB	SP	AMB	AMB	SP
Clasificación de riesgo 1	A	A+	A+	A	A	A	A+	A	AA-	A
Clasificación de riesgo 2	AA-	A1	A1	AA-	AA-	A	AA	A	A	A+
Fecha clasificación 1	2022-07-15	2022-11-25	2022-11-25	2022-07-15	2022-07-15	2021-12-21	2022-12-16	2022-07-15	2022-06-24	2022-07-15
Fecha clasificación 2	2022-06-25	2022-06-24	2022-06-24	2022-06-24	2022-06-24	2021-12-21	2021-03-15	2022-07-15	2022-07-15	2021-06-22
Saldo participación del reasegurador en la reserva riesgos en curso	**8.311**	**23.890**	**3.573**	**25.449**	**3.722**	**1.087**	**258.140**	**21.088**	**70.478**	**8.434**

NOTAS A LOS ESTADOS FINANCIEROS

AL 31 DE DICIEMBRE DE 2022

	Item121	Item122	Item123	Item124	Item125	Item126	Item127	Item128	Item129	Item130
Nombre del corredor	AON BENFIELD CORREDORES DE REASEGURO	AON BENFIELD CORREDORES DE REASEGURO	ARTHUR J. GALLAGHER CHILE CORREDORES DE	ARTHUR J. GALLAGHER CHILE CORREDORES DE	ARTHUR J. GALLAGHER CHILE CORREDORES DE	ARTHUR J. GALLAGHER CHILE CORREDORES DE	ARTHUR J. GALLAGHER CHILE CORREDORES DE	ARTHUR J. GALLAGHER CHILE CORREDORES DE	ARTHUR J. GALLAGHER CHILE CORREDORES DE	ARTHUR J. GALLAGHER CHILE CORREDORES DE
Código de identificación del corredor	C-022	C-022	C-258	C-258	C-258	C-258	C-258	C-258	C-258	C-258
Tipo de relación	NR	NR	NR	NR	NR	NR	NR	NR	NR	NR
País del corredor	CHL: Chile	CHL: Chile	CHL: Chile	CHL: Chile	CHL: Chile	CHL: Chile	CHL: Chile	CHL: Chile	CHL: Chile	CHL: Chile
Nombre del reasegurador	Munich Reinsurance	CONVEX	MAPFRE RE	MAPFRE RE	REASEGURADORA	LLOYD'S	LLOYD´S	LLOYD´S	LLOYD´S	LLOYD´S
Código de identificación	NRE06220170035	NRE14920200156	NRE06120170002	NRE06120170002	NRE12320170003	NRE14920170110	NRE14920170038	NRE14920170090	NRE14920170090	NRE14920170075
Tipo de relación	NR	NR	NR	NR	NR	NR	NR	NR	NR	NR
País del reasegurador	USA: United States	GBR: United	ESP: Spain	ESP: Spain	MEX: Mexico	GBR: United	GBR: United	GBR: United	GBR: United	GBR: United
Código clasificador de riesgo 1	SP	SP	AMB	AMB	AMB	AMB	AMB	AMB	AMB	AMB
Código clasificador de riesgo 2	FR	AMB	SP	SP	FR	FR	FR	FR	FR	FR
Clasificación de riesgo 1	AA	A-	A	A	A	A	A	A	A	A
Clasificación de riesgo 2	AA	A-	A+	A+	BBB+	AA-	AA-	AA-	AA-	AA-
Fecha clasificación 1	2022-06-01	2022-09-23	2022-10-19	2022-10-19	2022-11-21	2022-07-15	2022-09-15	2022-07-15	2022-07-15	2022-07-15
Fecha clasificación 2	2022-06-15	2022-05-19	2021-07-22	2021-07-22	2022-05-27	2022-06-24	2022-06-22	2022-06-17	2022-06-17	2022-06-24
Saldo participación del reasegurador en la reserva riesgos en curso	**194.664**	**34.772**	**18.179**	**423.643**	**16.780**	**82.733**	**3.954**	**47.751**	**24.120**	**22.080**

	Item131	Item132	Item133	Item134	Item135	Item136	Item137	Item138	Item139	Item140
Nombre del corredor	ARTHUR J. GALLAGHER CHILE CORREDORES DE	ARTHUR J. GALLAGHER CHILE CORREDORES DE	ARTHUR J. GALLAGHER CHILE CORREDORES DE	ARTHUR J. GALLAGHER CHILE CORREDORES DE	ARTHUR J. GALLAGHER CHILE CORREDORES DE	ARTHUR J. GALLAGHER CHILE CORREDORES DE	ARTHUR J. GALLAGHER CHILE CORREDORES DE	ARTHUR J. GALLAGHER CHILE CORREDORES DE	ARTHUR J. GALLAGHER CHILE CORREDORES DE	ARTHUR J. GALLAGHER CHILE CORREDORES DE
Código de identificación del corredor	C-258	C-258	C-258	C-258	C-258	C-258	C-258	C-258	C-258	C-258
Tipo de relación	NR	NR	NR	NR	NR	NR	NR	NR	NR	NR
País del corredor	CHL: Chile	CHL: Chile	CHL: Chile	CHL: Chile	CHL: Chile	CHL: Chile	CHL: Chile	CHL: Chile	CHL: Chile	CHL: Chile
Nombre del reasegurador	LLOYD´S	ROYAL & SUN	LLOYD´S	LLOYD´S	LLOYD´S	SCOR	EVEREST	LIBERTY MUTUAL	LLOYD´S	LLOYD´S
Código de identificación	NRE14920170053	NRE14920170135	NRE14920170044	NRE14920170044	NRE14920170044	NRE06220170046	NRE06220170024	NRE06220170034	NRE14920170074	NRE14920170074
Tipo de relación	NR	NR	NR	NR	NR	NR	NR	NR	NR	NR
País del reasegurador	GBR: United	GBR: United	GBR: United	GBR: United	GBR: United	USA: United States	USA: United States	USA: United States	GBR: United	GBR: United
Código clasificador de riesgo 1	AMB	FR	AMB	AMB	AMB	FR	AMB	AMB	AMB	AMB
Código clasificador de riesgo 2	FR	AMB	FR	FR	FR	MD	FR	MD	FR	FR
Clasificación de riesgo 1	A	AA-	A	A	A	A+	A+	A	A	A
Clasificación de riesgo 2	AA-	A	AA-	AA-	AA-	Aa3	AA-	A2	AA-	AA-
Fecha clasificación 1	2022-07-15	2022-12-20	2022-09-15	2022-09-15	2022-09-15	2022-12-06	2022-06-15	2022-07-27	2022-07-15	2022-07-15
Fecha clasificación 2	2022-06-24	2022-12-14	2022-06-22	2022-06-22	2022-06-22	2022-10-13	2022-06-24	2020-10-28	2022-06-24	2022-06-24
Saldo participación del reasegurador en la reserva riesgos en curso	**12.215**	**27.967**	**43.998**	**96.477**	**54.346**	**76.498**	**119.791**	**19.743**	**79.644**	**10.016**

NOTAS A LOS ESTADOS FINANCIEROS
AL 31 DE DICIEMBRE DE 2022

	Item141	Item142	Item143	Item144	Item145	Item146	Item147	Item148	Item149	Item150
Nombre del corredor	ARTHUR J. GALLAGHER CHILE CORREDORES DE	ARTHUR J. GALLAGHER CHILE CORREDORES DE	ARTHUR J. GALLAGHER CHILE CORREDORES DE	ARTHUR J. GALLAGHER CHILE CORREDORES DE	ARTHUR J. GALLAGHER CHILE CORREDORES DE	ARTHUR J. GALLAGHER CHILE CORREDORES DE	ARTHUR J. GALLAGHER CHILE CORREDORES DE	ARTHUR J. GALLAGHER CHILE CORREDORES DE	ARTHUR J. GALLAGHER CHILE CORREDORES DE	ARTHUR J. GALLAGHER CHILE CORREDORES DE
Código de identificación del corredor	C-258	C-258	C-258	C-258	C-258	C-258	C-258	C-258	C-258	C-258
Tipo de relación	NR	NR	NR	NR	NR	NR	NR	NR	NR	NR
País del corredor	CHL: Chile	CHL: Chile	CHL: Chile	CHL: Chile	CHL: Chile	CHL: Chile	CHL: Chile	CHL: Chile	CHL: Chile	CHL: Chile
Nombre del reasegurador	MARKEL	LLOYD´S	Lloyd's Syndicate	SWISS	SWISS	BERKSHIRE	HANNOVER RÜCK	HANNOVER RÜCK	LLOYDS	ALLIANZ GLOBAL
Código de identificación	NRE14920170131	NRE14920170059	NRE14920170067	NRE06220170051	NRE06220170051	NRE06220190058	NRE00320170004	NRE00320170004	NRE14920170026	NRE00320170001
Tipo de relación	NR	NR	NR	NR	NR	NR	NR	NR	NR	NR
País del reasegurador	GBR: United	GBR: United	GBR: United	USA: United States	USA: United States	USA: United States	DEU: Germany	DEU: Germany	GBR: United	DEU: Germany
Código clasificador de riesgo 1	FR	AMB	AMB	SP	SP	SP	FR	FR	AMB	SP
Código clasificador de riesgo 2	AMB	FR	FR	AMB	AMB	FR	AMB	AMB	FR	AMB
Clasificación de riesgo 1	A+	A	A	AA-	AA-	AA+	AA-	AA-	A	AA
Clasificación de riesgo 2	A	AA-	AA-	A+	A+	AA-	A+	A+	AA-	A+
Fecha clasificación 1	2022-10-26	2022-07-15	2022-07-15	2022-11-03	2022-11-03	2022-09-29	2022-11-29	2022-11-29	2022-07-15	2022-10-05
Fecha clasificación 2	2022-09-30	2022-06-24	2022-06-24	2022-08-18	2022-08-18	2022-06-25	2022-12-22	2022-12-22	2022-06-24	2022-06-02
Saldo participación del reasegurador en la reserva riesgos en curso	**-10.749**	**-10.749**	**275.351**	**292.420**	**76.422**	**46.551**	**91.387**	**74.717**	**76.498**	**893**

	Item151	Item152	Item153	Item154	Item155	Item156	Item157	Item158	Item159	Item160
Nombre del corredor	ARTHUR J. GALLAGHER CHILE CORREDORES DE	ARTHUR J. GALLAGHER CHILE CORREDORES DE	ARTHUR J. GALLAGHER CHILE CORREDORES DE	ARTHUR J. GALLAGHER CHILE CORREDORES DE	ARTHUR J. GALLAGHER CHILE CORREDORES DE	ARTHUR J. GALLAGHER CHILE CORREDORES DE	ARTHUR J. GALLAGHER CHILE CORREDORES DE	ARTHUR J. GALLAGHER CHILE CORREDORES DE	ARTHUR J. GALLAGHER CHILE CORREDORES DE	ARTHUR J. GALLAGHER CHILE CORREDORES DE
Código de identificación del corredor	C-258	C-258	C-258	C-258	C-258	C-258	C-258	C-258	C-258	C-258
Tipo de relación	NR	NR	NR	NR	NR	NR	NR	NR	NR	NR
País del corredor	CHL: Chile	CHL: Chile	CHL: Chile	CHL: Chile	CHL: Chile	CHL: Chile	CHL: Chile	CHL: Chile	CHL: Chile	CHL: Chile
Nombre del reasegurador	LLOYD´S	LLOYD´S	LLOYD´S	LLOYDS SYNDICATE	LLOYD´S	MITSUI SUMIMOTO	ODYSSEY	AMERICAN	AXIS SPECIALTY	LLOYD'S
Código de identificación	NRE14920170048	NRE14920170058	NRE14920170058	NRE14920170054	NRE14920170069	NRE09620170002	NRE06220170041	NRE14920190153	NRE08920170006	NRE14920170052
Tipo de relación	NR	NR	NR	NR	NR	NR	NR	NR	NR	NR
País del reasegurador	GBR: United	GBR: United	GBR: United	GBR: United	GBR: United	JPN: Japan	USA: United States	GBR: United	IRL: Ireland	GBR: United
Código clasificador de riesgo 1	AMB	AMB	AMB	AMB	AMB	AMB	SP	SP	SP	AMB
Código clasificador de riesgo 2	FR	FR	FR	FR	FR	SP	AMB	AMB	AMB	FR
Clasificación de riesgo 1	A	A	A	A	A	A+	A	A+	A+	A
Clasificación de riesgo 2	AA-	AA-	AA-	AA-	AA-	A+	A	A	A	AA-
Fecha clasificación 1	2022-07-15	2022-07-15	2022-07-15	2022-07-15	2022-07-15	2022-06-16	2022-11-30	2022-11-30	2022-11-30	2022-07-15
Fecha clasificación 2	2022-06-24	2022-06-24	2022-06-24	2022-06-24	2022-06-24	2022-04-25	2022-06-23	2022-12-16	2022-08-12	2022-06-24
Saldo participación del reasegurador en la reserva riesgos en curso	**15.516**	**13.090**	**6.450**	**2.346**	**4.808**	**124.528**	**9.788**	**77.773**	**229.493**	**393**

NOTAS A LOS ESTADOS FINANCIEROS
AL 31 DE DICIEMBRE DE 2022

	Item161	Item162	Item163	Item164	Item165	Item166	Item167	Item168	Item169	Item170
Nombre del corredor	ARTHUR J. GALLAGHER CHILE CORREDORES DE	ARTHUR J. GALLAGHER CHILE CORREDORES DE	ARTHUR J. GALLAGHER CHILE CORREDORES DE	ARTHUR J. GALLAGHER CHILE CORREDORES DE	ARTHUR J. GALLAGHER CHILE CORREDORES DE	ARTHUR J. GALLAGHER CHILE CORREDORES DE	ARTHUR J. GALLAGHER CHILE CORREDORES DE	ARTHUR J. GALLAGHER CHILE CORREDORES DE	ARTHUR J. GALLAGHER CHILE CORREDORES DE	ARTHUR J. GALLAGHER CHILE CORREDORES DE
Código de identificación del corredor	C-258	C-258	C-258	C-258	C-258	C-258	C-258	C-258	C-258	C-258
Tipo de relación	NR	NR	NR	NR	NR	NR	NR	NR	NR	NR
País del corredor	CHL: Chile	CHL: Chile	CHL: Chile	CHL: Chile	CHL: Chile	CHL: Chile	CHL: Chile	CHL: Chile	CHL: Chile	CHL: Chile
Nombre del reasegurador	FIDELIS	LLOYD'S	ASSICURAZIONI	LLOYD´S	LLOYD´S	PARTNER	ENDURANCE	ENDURANCE	LLOYD´S	LLOYD´S
Código de identificación	NRE14920200155	NRE14920170039	NRE14920170008	NRE14920170035	NRE14920170035	NRE08920170008	NRE14920170018	NRE14920170018	NRE14920170034	NRE14920170113
Tipo de relación	NR	NR	NR	NR	NR	NR	NR	NR	NR	NR
País del reasegurador	GBR: United	GBR: United	GBR: United	GBR: United	GBR: United	IRL: Ireland	GBR: United	GBR: United	GBR: United	GBR: United
Código clasificador de riesgo 1	SP	AMB	AMB	AMB	AMB	AMB	SP	SP	AMB	AMB
Código clasificador de riesgo 2	AMB	FR	FR	FR	FR	FR	AMB	AMB	FR	FR
Clasificación de riesgo 1	A-	A	A	A+	A+	A+	A+	A+	A	A
Clasificación de riesgo 2	A	AA-	A-	AA-	AA-	AA-	A+	A+	AA-	AA-
Fecha clasificación 1	2022-11-30	2022-07-15	2020-12-31	2022-09-15	2022-09-15	2022-05-24	2022-11-30	2022-11-30	2022-07-15	2022-07-15
Fecha clasificación 2	2022-07-29	2022-06-24	2020-12-31	2022-06-22	2022-06-22	2022-06-24	2022-09-16	2022-09-16	2022-06-24	2022-06-24
Saldo participación del reasegurador en la reserva riesgos en curso	**-29.624**	**4.442**	**76.498**	**20.514**	**28.992**	**41.955**	**76.498**	**1.515**	**145.724**	**279**

	Item171	Item172	Item173	Item174	Item175	Item176	Item177	Item178	Item179	Item180
Nombre del corredor	ARTHUR J. GALLAGHER CHILE CORREDORES DE	ARTHUR J. GALLAGHER CHILE CORREDORES DE	ARTHUR J. GALLAGHER CHILE CORREDORES DE	ARTHUR J. GALLAGHER CHILE CORREDORES DE	ARTHUR J. GALLAGHER CHILE CORREDORES DE	ARTHUR J. GALLAGHER CHILE CORREDORES DE	ARTHUR J. GALLAGHER CHILE CORREDORES DE	ARTHUR J. GALLAGHER CHILE CORREDORES DE	ARTHUR J. GALLAGHER CHILE CORREDORES DE	ARTHUR J. GALLAGHER CHILE CORREDORES DE
Código de identificación del corredor	C-258	C-258	C-258	C-258	C-258	C-258	C-258	C-258	C-258	C-258
Tipo de relación	NR	NR	NR	NR	NR	NR	NR	NR	NR	NR
País del corredor	CHL: Chile	CHL: Chile	CHL: Chile	CHL: Chile	CHL: Chile	CHL: Chile	CHL: Chile	CHL: Chile	CHL: Chile	CHL: Chile
Nombre del reasegurador	LLOYD´S	LLOYD´S	LLOYD´S	LLOYD´S	LLOYD´S	LLOYD´S	LLOYD´S	MOSAIC	LLOYD´S	LLOYD´S
Código de identificación	NRE14920170072	NRE14920170072	NRE14920170094	NRE14920170094	NRE14920170047	NRE14920170047	NRE14920170105	NRE14920210160	NRE14920170060	NRE14920170030
Tipo de relación	NR	NR	NR	NR	NR	NR	NR	NR	NR	NR
País del reasegurador	GBR: United	GBR: United	GBR: United	GBR: United	GBR: United	GBR: United	GBR: United	GBR: United	GBR: United	GBR: United
Código clasificador de riesgo 1	AMB	AMB	AMB	AMB	AMB	AMB	AMB	AMB	AMB	AMB
Código clasificador de riesgo 2	FR	FR	FR	FR	FR	FR	FR	FR	FR	FR
Clasificación de riesgo 1	A	A	A	A	A	A	A	A	A	A
Clasificación de riesgo 2	AA-	AA-	AA-	AA-	AA-	AA-	AA-	AA-	AA-	AA-
Fecha clasificación 1	2022-07-15	2022-07-15	2022-07-15	2022-07-15	2022-09-15	2022-09-15	2022-07-15	2022-07-15	2022-07-15	2022-07-15
Fecha clasificación 2	2022-06-24	2022-06-24	2022-06-24	2022-06-24	2022-06-24	2022-06-24	2022-06-24	2022-06-24	2022-06-24	2022-06-24
Saldo participación del reasegurador en la reserva riesgos en curso	**9.752**	**-41**	**57.402**	**349**	**27.512**	**39.026**	**-10.749**	**24.120**	**14.472**	**9.648**

NOTAS A LOS ESTADOS FINANCIEROS
AL 31 DE DICIEMBRE DE 2022

	Item181	Item182	Item183	Item184	Item185	Item186	Item187	Item188	Item189	Item190
Nombre del corredor	ARTHUR J. GALLAGHER CHILE CORREDORES DE	ARTHUR J. GALLAGHER CHILE CORREDORES DE	ARTHUR J. GALLAGHER CHILE CORREDORES DE	ARTHUR J. GALLAGHER CHILE CORREDORES DE	ARTHUR J. GALLAGHER CHILE CORREDORES DE	ARTHUR J. GALLAGHER CHILE CORREDORES DE	ARTHUR J. GALLAGHER CHILE CORREDORES DE	ARTHUR J. GALLAGHER CHILE CORREDORES DE	ARTHUR J. GALLAGHER CHILE CORREDORES DE	ARTHUR J. GALLAGHER CHILE CORREDORES DE
Código de identificación del corredor	C-258	C-258	C-258	C-258	C-258	C-258	C-258	C-258	C-258	C-258
Tipo de relación	NR	NR	NR	NR	NR	NR	NR	NR	NR	NR
País del corredor	CHL: Chile	CHL: Chile	CHL: Chile	CHL: Chile	CHL: Chile	CHL: Chile	CHL: Chile	CHL: Chile	CHL: Chile	CHL: Chile
Nombre del reasegurador	LLOYD´S	LLOYD´S	LLOYD'S	LLOYD'S	LLOYD'S	LLOYD´S	APOLLO	AMERICAN HOME	LLOYD´S	NATIONAL
Código de identificación	NRE14920170118	NRE14920210158	NRE14920170097	NRE14920170078	NRE14920170078	NRE14920170095	NRE14920170071	NRE06220170009	NRE14920170050	NRE06220170036
Tipo de relación	NR	NR	NR	NR	NR	NR	NR	NR	NR	NR
País del reasegurador	GBR: United	GBR: United	GBR: United	GBR: United	GBR: United	GBR: United	GBR: United	USA: United States	GBR: United	USA: United States
Código clasificador de riesgo 1	AMB	AMB	AMB	AMB	AMB	AMB	AMB	SP	AMB	SP
Código clasificador de riesgo 2	FR	FR	FR	FR	FR	FR	FR	AMB	FR	FR
Clasificación de riesgo 1	A	A	A	A	A	A	A	A+	A	AA+
Clasificación de riesgo 2	AA-	AA-	AA-	AA-	AA-	AA-	AA-	A	AA-	AA-
Fecha clasificación 1	2022-07-15	2022-07-15	2022-07-15	2022-07-15	2022-07-15	2022-07-15	2022-07-15	2022-11-30	2022-07-15	2022-09-29
Fecha clasificación 2	2022-06-24	2022-06-24	2022-06-24	2022-06-24	2022-06-24	2022-06-24	2022-06-25	2022-12-16	2022-06-24	2022-06-24
Saldo participación del reasegurador en la reserva riesgos en curso	**191**	**8.796**	**606**	**8.795**	**41.068**	**-98**	**152.995**	**16.780**	**49.246**	**27.967**

	Item191	Item192	Item193	Item194	Item195	Item196	Item197	Item198	Item199	Item200
Nombre del corredor	ARTHUR J. GALLAGHER CHILE CORREDORES DE	ARTHUR J. GALLAGHER CHILE CORREDORES DE	ARTHUR J. GALLAGHER CHILE CORREDORES DE	CARPENTER MARSH FAC CHILE CORREDORES DE	CARPENTER MARSH FAC CHILE CORREDORES DE	CARPENTER MARSH FAC CHILE CORREDORES DE	CARPENTER MARSH FAC CHILE CORREDORES DE	CARPENTER MARSH FAC CHILE CORREDORES DE	CARPENTER MARSH FAC CHILE CORREDORES DE	CARPENTER MARSH FAC CHILE CORREDORES DE
Código de identificación del corredor	C-258	C-258	C-258	C-246	C-246	C-246	C-246	C-246	C-246	C-246
Tipo de relación	NR	NR	NR	NR	NR	NR	NR	NR	NR	NR
País del corredor	CHL: Chile	CHL: Chile	CHL: Chile	CHL: Chile	CHL: Chile	CHL: Chile	CHL: Chile	CHL: Chile	CHL: Chile	CHL: Chile
Nombre del reasegurador	LLOYD'S	ZURICH	LLOYD´S	MAPFRE RE	REASEGURADORA	REASEGURADORA	MÜNCHENER	LLOYD´S	ROYAL & SUN	LLOYD´S
Código de identificación	NRE14920170064	NRE08920170011	NRE14920170107	NRE06120170002	NRE12320170003	NRE12320170003	NRE00320170008	NRE14920170038	NRE14920170135	NRE14920170044
Tipo de relación	NR	NR	NR	NR	NR	NR	NR	NR	NR	NR
País del reasegurador	GBR: United	IRL: Ireland	GBR: United	ESP: Spain	MEX: Mexico	MEX: Mexico	DEU: Germany	GBR: United	GBR: United	GBR: United
Código clasificador de riesgo 1	AMB	AMB	FR	AMB	AMB	AMB	FR	AMB	FR	AMB
Código clasificador de riesgo 2	FR	SP	AMB	SP	FR	FR	MD	FR	AMB	FR
Clasificación de riesgo 1	A	A+	AA-	A	A	A	AA	A	AA-	A
Clasificación de riesgo 2	AA-	AA	A	A+	BBB+	BBB+	Aa3	AA-	A	AA-
Fecha clasificación 1	2022-07-15	2022-12-16	2022-06-24	2022-10-19	2022-11-21	2022-11-21	2022-11-30	2022-09-15	2022-12-20	2022-09-15
Fecha clasificación 2	2022-06-24	2021-03-15	2022-07-15	2021-07-22	2022-05-27	2022-05-27	2022-11-03	2022-06-22	2022-12-14	2022-06-22
Saldo participación del reasegurador en la reserva riesgos en curso	**13.984**	**103.272**	**114.747**	**14.270**	**98.740**	**9.034**	**52.125**	**21.165**	**5.055**	**1.250**

NOTAS A LOS ESTADOS FINANCIEROS
AL 31 DE DICIEMBRE DE 2022

	Item201	Item202	Item203	Item204	Item205	Item206	Item207	Item208	Item209	Item210
Nombre del corredor	CARPENTER MARSH FAC CHILE CORREDORES DE	CARPENTER MARSH FAC CHILE CORREDORES DE	CARPENTER MARSH FAC CHILE CORREDORES DE	CARPENTER MARSH FAC CHILE CORREDORES DE	CARPENTER MARSH FAC CHILE CORREDORES DE	CARPENTER MARSH FAC CHILE CORREDORES DE	CARPENTER MARSH FAC CHILE CORREDORES DE	CARPENTER MARSH FAC CHILE CORREDORES DE	CARPENTER MARSH FAC CHILE CORREDORES DE	CARPENTER MARSH FAC CHILE CORREDORES DE
Código de identificación del corredor	C-246	C-246	C-246	C-246	C-246	C-246	C-246	C-246	C-246	C-246
Tipo de relación	NR	NR	NR	NR	NR	NR	NR	NR	NR	NR
País del corredor	CHL: Chile	CHL: Chile	CHL: Chile	CHL: Chile	CHL: Chile	CHL: Chile	CHL: Chile	CHL: Chile	CHL: Chile	CHL: Chile
Nombre del reasegurador	LLOYD´S	EVEREST	EVEREST	LIBERTY MUTUAL	LIBERTY MUTUAL	SWISS	SWISS	CHINA PACIFIC	CHINA PACIFIC	HANNOVER RÜCK
Código de identificación	NRE14920170044	NRE06220170024	NRE06220170024	NRE06220170034	NRE06220170034	NRE06220170051	NRE06220170051	NRE04020190001	NRE04020190001	NRE00320170004
Tipo de relación	NR	NR	NR	NR	NR	NR	NR	NR	NR	NR
País del reasegurador	GBR: United	USA: United States	USA: United States	USA: United States	USA: United States	USA: United States	USA: United States	CHN: China	CHN: China	DEU: Germany
Código clasificador de riesgo 1	AMB	AMB	AMB	AMB	AMB	SP	SP	SP	SP	FR
Código clasificador de riesgo 2	FR	FR	FR	MD	MD	AMB	AMB	MD	MD	AMB
Clasificación de riesgo 1	A	A+	A+	A	A	AA-	AA-	A	A	AA-
Clasificación de riesgo 2	AA-	AA-	AA-	A2	A2	A+	A+	A1	A1	A+
Fecha clasificación 1	2022-09-15	2022-06-15	2022-06-15	2022-07-27	2022-07-27	2022-11-03	2022-11-03	2022-08-30	2022-08-30	2022-11-29
Fecha clasificación 2	2022-06-22	2022-06-24	2022-06-24	2020-10-28	2020-10-28	2022-08-18	2022-08-18	2021-12-21	2021-12-21	2022-12-22
Saldo participación del reasegurador en la reserva riesgos en curso	**48.341**	**122.232**	**18.342**	**12.959**	**128.331**	**19.848**	**18.774**	**1.083.248**	**12.395**	**130.797**

	Item211	Item212	Item213	Item214	Item215	Item216	Item217	Item218	Item219	Item220
Nombre del corredor	CARPENTER MARSH FAC CHILE CORREDORES DE	CARPENTER MARSH FAC CHILE CORREDORES DE	CARPENTER MARSH FAC CHILE CORREDORES DE	CARPENTER MARSH FAC CHILE CORREDORES DE	CARPENTER MARSH FAC CHILE CORREDORES DE	CARPENTER MARSH FAC CHILE CORREDORES DE	CARPENTER MARSH FAC CHILE CORREDORES DE	CARPENTER MARSH FAC CHILE CORREDORES DE	CARPENTER MARSH FAC CHILE CORREDORES DE	CARPENTER MARSH FAC CHILE CORREDORES DE
Código de identificación del corredor	C-246	C-246	C-246	C-246	C-246	C-246	C-246	C-246	C-246	C-246
Tipo de relación	NR	NR	NR	NR	NR	NR	NR	NR	NR	NR
País del corredor	CHL: Chile	CHL: Chile	CHL: Chile	CHL: Chile	CHL: Chile	CHL: Chile	CHL: Chile	CHL: Chile	CHL: Chile	CHL: Chile
Nombre del reasegurador	HANNOVER RÜCK	LLOYDS	LLOYDS	ALLIANZ GLOBAL	ALLIANZ GLOBAL	XL INSURANCE	SWISS	ODYSSEY	LLOYD'S	LLOYD'S
Código de identificación	NRE00320170004	NRE14920170026	NRE14920170026	NRE00320170001	NRE00320170001	NRE14920170144	NRE17620170008	NRE06220170041	NRE14920170052	NRE14920170109
Tipo de relación	NR	NR	NR	NR	NR	NR	NR	NR	NR	NR
País del reasegurador	DEU: Germany	GBR: United	GBR: United	DEU: Germany	DEU: Germany	IRL: Ireland	CH: Switzerland	USA: United States	GBR: United	GBR: United
Código clasificador de riesgo 1	FR	AMB	AMB	SP	SP	AMB	FR	SP	AMB	AMB
Código clasificador de riesgo 2	AMB	FR	FR	AMB	AMB	SP	SP	AMB	FR	FR
Clasificación de riesgo 1	AA-	A	A	AA	AA	A+	A+	A	A	A
Clasificación de riesgo 2	A+	AA-	AA-	A+	A+	AA-	AA-	A	AA-	AA-
Fecha clasificación 1	2022-11-29	2022-07-15	2022-07-15	2022-10-05	2022-10-05	2022-11-09	2022-12-05	2022-11-30	2022-07-15	2022-07-15
Fecha clasificación 2	2022-12-22	2022-06-24	2022-06-24	2022-06-02	2022-06-02	2022-03-28	2022-11-03	2022-06-23	2022-06-24	2022-06-24
Saldo participación del reasegurador en la reserva riesgos en curso	**27.899**	**29.489**	**21.159**	**38.493**	**53.950**	**35.900**	**74.710**	**17.988**	**95.096**	**1.425**

NOTAS A LOS ESTADOS FINANCIEROS
AL 31 DE DICIEMBRE DE 2022

	Item221	Item222	Item223	Item224	Item225	Item226	Item227	Item228	Item229	Item230
Nombre del corredor	CARPENTER MARSH FAC CHILE CORREDORES DE	CARPENTER MARSH FAC CHILE CORREDORES DE	CARPENTER MARSH FAC CHILE CORREDORES DE	CARPENTER MARSH FAC CHILE CORREDORES DE	CARPENTER MARSH FAC CHILE CORREDORES DE	CARPENTER MARSH FAC CHILE CORREDORES DE	CARPENTER MARSH FAC CHILE CORREDORES DE	CARPENTER MARSH FAC CHILE CORREDORES DE	CARPENTER MARSH FAC CHILE CORREDORES DE	CARPENTER MARSH FAC CHILE CORREDORES DE
Código de identificación del corredor	C-246	C-246	C-246	C-246	C-246	C-246	C-246	C-246	C-246	C-246
Tipo de relación	NR	NR	NR	NR	NR	NR	NR	NR	NR	NR
País del corredor	CHL: Chile	CHL: Chile	CHL: Chile	CHL: Chile	CHL: Chile	CHL: Chile	CHL: Chile	CHL: Chile	CHL: Chile	CHL: Chile
Nombre del reasegurador	PARTNER	HDI GLOBAL	HDI GLOBAL	LLOYD´S	LLOYD´S	MALAYSIAN	LLOYD´S	LLOYD´S	TAIPING	TAIPING
Código de identificación	NRE08920170008	NRE00320170006	NRE00320170006	NRE14920170034	NRE14920170094	NRE11520200001	NRE14920170047	NRE14920170047	NRE08320170002	NRE08320170002
Tipo de relación	NR	NR	NR	NR	NR	NR	NR	NR	NR	NR
País del reasegurador	IRL: Ireland	DEU: Germany	DEU: Germany	GBR: United	GBR: United	MYS: Malaysia	GBR: United	GBR: United	HKG:Hong Kong	HKG:Hong Kong
Código dasificador de riesgo 1	AMB	AMB	AMB	AMB	AMB	FR	AMB	AMB	SP	SP
Código dasificador de riesgo 2	FR	SP	SP	FR	FR	AMB	FR	FR	AMB	AMB
Clasificación de riesgo 1	A+	A+	A+	A	A	A	A	A	A	A
Clasificación de riesgo 2	AA-	A+	A+	AA-	AA-	A-	AA-	AA-	A	A
Fecha clasificación 1	2022-05-24	2022-12-15	2022-12-15	2022-07-15	2022-07-15	2022-12-14	2022-09-15	2022-09-15	2022-07-25	2022-07-25
Fecha clasificación 2	2022-06-24	2019-08-28	2019-08-28	2022-06-24	2022-06-24	2021-12-09	2022-06-24	2022-06-24	2022-09-23	2022-09-23
Saldo participación del reasegurador en la reserva riesgos en curso	**41.657**	**6.098**	**225.947**	**4.276**	**69.757**	**55.800**	**86.340**	**47.675**	**20.734**	**56.852**

	Item231	Item232	Item233	Item234	Item235	Item236	Item237	Item238	Item239	Item240
Nombre del corredor	CARPENTER MARSH FAC CHILE CORREDORES DE	CARPENTER MARSH FAC CHILE CORREDORES DE	CARPENTER MARSH FAC CHILE CORREDORES DE	CARPENTER MARSH FAC CHILE CORREDORES DE	CARPENTER MARSH FAC CHILE CORREDORES DE	CARPENTER MARSH FAC CHILE CORREDORES DE	CARPENTER MARSH FAC CHILE CORREDORES DE	CARPENTER MARSH FAC CHILE CORREDORES DE	CARPENTER MARSH FAC CHILE CORREDORES DE	CONO SUR RE., CORREDORES DE REASEGUROS
Código de identificación del corredor	C-246	C-246	C-246	C-246	C-246	C-246	C-246	C-246	C-246	C-231
Tipo de relación	NR	NR	NR	NR	NR	NR	NR	NR	NR	NR
País del corredor	CHL: Chile	CHL: Chile	CHL: Chile	CHL: Chile	CHL: Chile	CHL: Chile	CHL: Chile	CHL: Chile	CHL: Chile	CHL: Chile
Nombre del reasegurador	LLOYD´S	LLOYD´S	LLOYD'S	AMERICAN HOME	AVIVA INSURED	LLOYD´S	ZURICH	SCOR UK COMPANY	Royal & Sun Alliance	MAPFRE RE
Código de identificación	NRE14920170105	NRE14920210158	NRE14920170078	NRE06220170009	NRE14920170009	NRE14920170108	NRE08920170011	NRE14920170137	NRE14920220161	NRE06120170002
Tipo de relación	NR	NR	NR	NR	NR	NR	NR	NR	NR	NR
País del reasegurador	GBR: United	GBR: United	GBR: United	USA: United States	GBR: United	GBR: United	IRL: Ireland	GBR: United	GBR: United	ESP: Spain
Código dasificador de riesgo 1	AMB	AMB	AMB	SP	MD	AMB	AMB	FR	FR	AMB
Código dasificador de riesgo 2	FR	FR	FR	AMB	FR	FR	SP	MD	AMB	FR
Clasificación de riesgo 1	A	A	A	A+	Aa3	A	A+	A+	AA-	A
Clasificación de riesgo 2	AA-	AA-	AA-	A	AA-	AA-	AA	Aa3	A	AA-
Fecha clasificación 1	2022-07-15	2022-07-15	2022-07-15	2022-11-30	2022-10-25	2022-07-15	2022-12-16	2022-12-06	2022-12-20	2022-10-19
Fecha clasificación 2	2022-06-24	2022-06-24	2022-06-24	2022-12-16	2022-11-10	2022-06-24	2021-03-15	2022-10-13	2022-12-14	2022-06-24
Saldo participación del reasegurador en la reserva riesgos en curso	**37.242**	**5.546**	**110.056**	**17.871**	**25.918**	**11.188**	**99.532**	**335.655**	**24.989**	**29.039**

NOTAS A LOS ESTADOS FINANCIEROS
AL 31 DE DICIEMBRE DE 2022

	Item241	Item242	Item243	Item244	Item245	Item246	Item247	Item248	Item249	Item250
Nombre del corredor	CONO SUR RE., CORREDORES DE REASEGUROS	CONO SUR RE., CORREDORES DE REASEGUROS	CONO SUR RE., CORREDORES DE REASEGUROS	CONO SUR RE., CORREDORES DE REASEGUROS	CONO SUR RE., CORREDORES DE REASEGUROS	CONO SUR RE., CORREDORES DE REASEGUROS	CONO SUR RE., CORREDORES DE REASEGUROS	CONO SUR RE., CORREDORES DE REASEGUROS	CORREDORA DE REASEGUROS INSUREX SPA	CORREDORA DE REASEGUROS INSUREX SPA
Código de identificación del corredor	C-231	C-231	C-231	C-231	C-231	C-231	C-231	C-231	C-269	C-269
Tipo de relación	NR	NR	NR	NR	NR	NR	NR	NR	NR	NR
País del corredor	CHL: Chile	CHL: Chile	CHL: Chile	CHL: Chile	CHL: Chile	CHL: Chile	CHL: Chile	CHL: Chile	CHL: Chile	CHL: Chile
Nombre del reasegurador	LLOYD´S	LLOYD´S	Lloyd's Syndicate	LLOYDS	LLOYD´S	LLOYD´S	LLOYDS SYNDICATE	LLOYD´S	LLOYD´S	LLOYD´S
Código de identificación	NRE14920170044	NRE14920170074	NRE14920170067	NRE14920170026	NRE14920170107	NRE14920170058	NRE14920170080	NRE14920170060	NRE14920170053	NRE14920170044
Tipo de relación	NR	NR	NR	NR	NR	NR	NR	NR	NR	NR
País del reasegurador	GBR: United	GBR: United	GBR: United	GBR: United	GBR: United	GBR: United	GBR: United	GBR: United	GBR: United	GBR: United
Código clasificador de riesgo 1	AMB	AMB	AMB	AMB	AMB	AMB	AMB	AMB	AMB	AMB
Código clasificador de riesgo 2	FR	FR	FR	FR	FR	FR	FR	FR	FR	FR
Clasificación de riesgo 1	A	A	A	A	A	A	A	A	A	A
Clasificación de riesgo 2	AA-	AA-	AA-	AA-	AA-	AA-	AA-	AA-	AA-	AA-
Fecha clasificación 1	2022-09-15	2022-07-15	2022-07-15	2022-07-15	2022-07-15	2022-07-15	2022-07-15	2022-07-15	2022-07-15	2022-07-15
Fecha clasificación 2	2022-06-22	2022-06-24	2022-06-24	2022-06-24	2022-06-24	2022-06-24	2022-06-24	2022-06-24	2022-06-24	2022-06-24
Saldo participación del reasegurador en la reserva riesgos en curso	**32.498**	**6.571**	**517.839**	**2.080**	**1.529**	**1.560**	**15.205**	**1.070**	**38.278**	**51.293**

	Item251	Item252	Item253	Item254	Item255	Item256	Item257	Item258	Item259	Item260
Nombre del corredor	CORREDORA DE REASEGUROS INSUREX SPA	CORREDORA DE REASEGUROS INSUREX SPA	CORREDORA DE REASEGUROS INSUREX SPA	CORREDORA DE REASEGUROS INSUREX SPA	CORREDORA DE REASEGUROS INSUREX SPA	CORREDORA DE REASEGUROS INSUREX SPA	CORREDORA DE REASEGUROS INSUREX SPA	CORREDORA DE REASEGUROS INSUREX SPA	CORREDORA DE REASEGUROS INSUREX SPA	GUY CARPENTER & COMPANY CORREDORES DE
Código de identificación del corredor	C-269	C-269	C-269	C-269	C-269	C-269	C-269	C-269	C-269	C-028
Tipo de relación	NR	NR	NR	NR	NR	NR	NR	NR	NR	NR
País del corredor	CHL: Chile	CHL: Chile	CHL: Chile	CHL: Chile	CHL: Chile	CHL: Chile	CHL: Chile	CHL: Chile	CHL: Chile	CHL: Chile
Nombre del reasegurador	LLOYD´S	CHINA PACIFIC	CHINA PACIFIC	LLOYD'S	THE PEOPLE OF	THE PEOPLE OF	MALAYSIAN	AMERICAN HOME	LLOYD´S	MAPFRE RE
Código de identificación	NRE14920170044	NRE04020190001	NRE04020190001	NRE14920170055	NRE04020220002	NRE04020220002	NRE11520200001	NRE06220170009	NRE14920170077	NRE06120170002
Tipo de relación	NR	NR	NR	NR	NR	NR	NR	NR	NR	NR
País del reasegurador	GBR: United	CHN: China	CHN: China	GBR: United	CHN: China	CHN: China	MYS: Malaysia	USA: United States	GBR: United	ESP: Spain
Código clasificador de riesgo 1	AMB	SP	SP	AMB	SP	SP	FR	SP	AMB	AMB
Código clasificador de riesgo 2	FR	MD	MD	FR	FR	FR	AMB	AMB	FR	FR
Clasificación de riesgo 1	A	A	A	A	A-	A-	A	A+	A	A
Clasificación de riesgo 2	AA-	A1	A1	AA-	AA-	AA-	A-	A	AA-	AA-
Fecha clasificación 1	2022-07-15	2022-08-30	2022-08-30	2022-07-15	2021-03-31	2021-03-31	2022-12-14	2022-11-30	2022-07-15	2022-10-19
Fecha clasificación 2	2022-06-24	2021-12-21	2021-12-21	2022-06-24	2022-06-24	2022-06-24	2021-12-09	2022-12-16	2022-06-24	2022-06-24
Saldo participación del reasegurador en la reserva riesgos en curso	**2.621**	**124.353**	**6.292**	**38.278**	**289.063**	**3.819**	**32.544**	**90.136**	**32.338**	**1.156**

NOTAS A LOS ESTADOS FINANCIEROS

AL 31 DE DICIEMBRE DE 2022

	Item261	Item262	Item263	Item264	Item265	Item266	Item267	Item268	Item269	Item270
Nombre del corredor	GUY CARPENTER & COMPANY CORREDORES DE	GUY CARPENTER & COMPANY CORREDORES DE	GUY CARPENTER & COMPANY CORREDORES DE	GUY CARPENTER & COMPANY CORREDORES DE	GUY CARPENTER & COMPANY CORREDORES DE	GUY CARPENTER & COMPANY CORREDORES DE	LILIENFELD CORREDORES DE REASEGURO	LILIENFELD CORREDORES DE REASEGURO	LILIENFELD CORREDORES DE REASEGURO	LILIENFELD CORREDORES DE REASEGURO
Código de identificación del corredor	C-028	C-028	C-028	C-028	C-028	C-028	C-266	C-266	C-266	C-266
Tipo de relación	NR	NR	NR	NR	NR	NR	NR	NR	NR	NR
País del corredor	CHL: Chile	CHL: Chile	CHL: Chile	CHL: Chile	CHL: Chile	CHL: Chile	CHL: Chile	CHL: Chile	CHL: Chile	CHL: Chile
Nombre del reasegurador	MS AMLIN	REASEGURADORA	LLOYD'S	MÜNCHENER	SWISS	CHINA PACIFIC	REASEGURADORA	LLOYD´S	LLOYD´S	LLOYD´S
Código de identificación	NRE06220170013	NRE12320170003	NRE14920170110	NRE00320170008	NRE06220170051	NRE04020190001	NRE12320170003	NRE14920170090	NRE14920170090	NRE14920170075
Tipo de relación	NR	NR	NR	NR	NR	NR	NR	NR	NR	NR
País del reasegurador	USA: United States	MEX: Mexico	GBR: United	DEU: Germany	USA: United States	CHN: China	MEX: Mexico	GBR: United	GBR: United	GBR: United
Código clasificador de riesgo 1	FR	AMB	AMB	FR	SP	SP	AMB	AMB	AMB	AMB
Código clasificador de riesgo 2	AMB	FR	FR	MD	AMB	MD	FR	FR	FR	FR
Clasificación de riesgo 1	AA-	A	A	AA	AA-	A	A	A	A	A
Clasificación de riesgo 2	A+	BBB+	AA-	Aa3	A+	A1	BBB+	AA-	AA-	AA-
Fecha clasificación 1	2022-06-24	2022-11-21	2022-07-15	2022-11-30	2022-11-03	2022-08-30	2022-11-21	2022-07-15	2022-07-15	2022-07-15
Fecha clasificación 2	2019-05-17	2022-05-27	2022-06-24	2022-11-03	2022-08-18	2021-12-21	2022-05-27	2022-06-17	2022-06-17	2022-06-24
Saldo participación del reasegurador en la reserva riesgos en curso	**3.301**	**3.400**	**1.651**	**23.507**	**6.341**	**519.165**	**8.388**	**9.498**	**1.140**	**1.345**

	Item271	Item272	Item273	Item274	Item275	Item276	Item277	Item278	Item279	Item280
Nombre del corredor	LILIENFELD CORREDORES DE REASEGURO	LILIENFELD CORREDORES DE REASEGURO	LILIENFELD CORREDORES DE REASEGURO	LILIENFELD CORREDORES DE REASEGURO	LILIENFELD CORREDORES DE REASEGURO	LILIENFELD CORREDORES DE REASEGURO	LILIENFELD CORREDORES DE REASEGURO	LILIENFELD CORREDORES DE REASEGURO	LILIENFELD CORREDORES DE REASEGURO	LILIENFELD CORREDORES DE REASEGURO
Código de identificación del corredor	C-266	C-266	C-266	C-266	C-266	C-266	C-266	C-266	C-266	C-266
Tipo de relación	NR	NR	NR	NR	NR	NR	NR	NR	NR	NR
País del corredor	CHL: Chile	CHL: Chile	CHL: Chile	CHL: Chile	CHL: Chile	CHL: Chile	CHL: Chile	CHL: Chile	CHL: Chile	CHL: Chile
Nombre del reasegurador	LIBERTY MUTUAL	LIBERTY MUTUAL	CHINA PACIFIC	HANNOVER RÜCK	HANNOVER RÜCK	LLOYDS	LLOYD´S	LLOYD´S	LLOYDS	LLOYDS
Código de identificación	NRE06220170034	NRE06220170034	NRE04020190001	NRE00320170004	NRE00320170004	NRE14920170026	NRE14920170107	NRE14920170058	NRE14920170099	NRE14920170039
Tipo de relación	NR	NR	NR	NR	NR	NR	NR	NR	NR	NR
País del reasegurador	USA: United States	USA: United States	CHN: China	DEU: Germany	DEU: Germany	GBR: United	GBR: United	GBR: United	GBR: United	GBR: United
Código clasificador de riesgo 1	AMB	AMB	SP	FR	FR	AMB	AMB	AMB	AMB	AMB
Código clasificador de riesgo 2	MD	MD	MD	AMB	AMB	FR	FR	FR	FR	FR
Clasificación de riesgo 1	A	A	A	AA-	AA-	A	A	A	A	A
Clasificación de riesgo 2	A2	A2	A1	A+	A+	AA-	AA-	AA-	AA-	AA-
Fecha clasificación 1	2022-07-27	2022-07-27	2022-08-30	2022-11-29	2022-11-29	2022-07-15	2022-07-15	2022-07-15	2022-07-15	2022-07-15
Fecha clasificación 2	2020-10-28	2020-10-28	2021-12-21	2022-12-22	2022-12-22	2022-06-24	2022-06-24	2022-06-24	2022-06-24	2022-06-24
Saldo participación del reasegurador en la reserva riesgos en curso	**816**	**15.928**	**5.605**	**7.347**	**15.928**	**701**	**476**	**1.345**	**353**	**250**

NOTAS A LOS ESTADOS FINANCIEROS

AL 31 DE DICIEMBRE DE 2022

	Item281	Item282	Item283	Item284	Item285	Item286	Item287	Item288	Item289	Item290
Nombre del corredor	LILIENFELD CORREDORES DE REASEGURO	LILIENFELD CORREDORES DE REASEGURO	LILIENFELD CORREDORES DE REASEGURO	LILIENFELD CORREDORES DE REASEGURO	LILIENFELD CORREDORES DE REASEGURO	MEXBRIT LLC	MEXBRIT LLC	MEXBRIT LLC	MEXBRIT LLC	MEXBRIT LLC
Código de identificación del corredor	C-266	C-266	C-266	C-266	C-266	C-264	C-264	C-264	C-264	C-264
Tipo de relación	NR	NR	NR	NR	NR	NR	NR	NR	NR	NR
País del corredor	CHL: Chile	CHL: Chile	CHL: Chile	CHL: Chile	CHL: Chile	CHL: Chile	CHL: Chile	CHL: Chile	CHL: Chile	CHL: Chile
Nombre del reasegurador	LLOYD'S	LLOYD´S	ALLIANZ GLOBAL	AMERICAN HOME	LLOYD´S	MÜNCHENER	MÜNCHENER	MÜNCHENER	SCOR	SCOR
Código de identificación	NRE14920170039	NRE14920170094	NRE06220190060	NRE06220170009	NRE14920170077	NRE00320170008	NRE00320170008	NRE00320170008	NRE06220170046	NRE06220170046
Tipo de relación	NR	NR	NR	NR	NR	NR	NR	NR	NR	NR
País del reasegurador	GBR: United	GBR: United	USA: United States	USA: United States	GBR: United	DEU: Germany	DEU: Germany	DEU: Germany	USA: United States	USA: United States
Código clasificador de riesgo 1	AMB	AMB	SP	SP	AMB	FR	FR	FR	FR	FR
Código clasificador de riesgo 2	FR	FR	AMB	AMB	FR	MD	MD	MD	MD	MD
Clasificación de riesgo 1	A	A	AA	A+	A	AA	AA	AA	A+	A+
Clasificación de riesgo 2	AA-	AA-	A+	A	AA-	Aa3	Aa3	Aa3	Aa3	Aa3
Fecha clasificación 1	2022-07-15	2022-07-15	2022-10-05	2022-11-30	2022-07-15	2022-11-30	2022-11-30	2022-11-30	2022-12-06	2022-12-06
Fecha clasificación 2	2022-06-24	2022-06-24	2022-06-02	2022-12-16	2022-06-24	2022-11-03	2022-11-03	2022-11-03	2022-10-13	2022-10-13
Saldo participación del reasegurador en la reserva riesgos en curso	**2.085**	**1.345**	**13.105**	**5.606**	**39**	**384.307**	**567.961**	**126.633**	**39.728**	**58.884**

	Item291	Item292	Item293	Item294	Item295	Item296	Item297	Item298	Item299	Item300
Nombre del corredor	MEXBRIT LLC	MEXBRIT LLC	MEXBRIT LLC	MEXBRIT LLC	MEXBRIT LLC	MEXBRIT LLC	MEXBRIT LLC	MEXBRIT LLC	MEXBRIT LLC	MEXBRIT LLC
Código de identificación del corredor	C-264	C-264	C-264	C-264	C-264	C-264	C-264	C-264	C-264	C-264
Tipo de relación	NR	NR	NR	NR	NR	NR	NR	NR	NR	NR
País del corredor	CHL: Chile	CHL: Chile	CHL: Chile	CHL: Chile	CHL: Chile	CHL: Chile	CHL: Chile	CHL: Chile	CHL: Chile	CHL: Chile
Nombre del reasegurador	SCOR	VALIDUS	VALIDUS	VALIDUS	LLOYD'S	LLOYD´S	LLOYD'S	CATLIN RE	CATLIN RE	CATLIN RE
Código de identificación	NRE06220170046	NRE17620170010	NRE17620170010	NRE17620170010	NRE14920170055	NRE14920170107	NRE14920170052	NRE17620170002	NRE17620170002	NRE17620170002
Tipo de relación	NR	NR	NR	NR	NR	NR	NR	NR	NR	NR
País del reasegurador	USA: United States	CH: Switzerland	CH: Switzerland	CH: Switzerland	GBR: United	GBR: United	GBR: United	CH: Switzerland	CH: Switzerland	CH: Switzerland
Código clasificador de riesgo 1	FR	SP	SP	SP	AMB	AMB	AMB	AMB	AMB	AMB
Código clasificador de riesgo 2	MD	AMB	AMB	AMB	FR	FR	FR	SP	SP	SP
Clasificación de riesgo 1	A+	A+	A+	A+	A	A	A	A+	A+	A+
Clasificación de riesgo 2	Aa3	A	A	A	AA-	AA-	AA-	AA-	AA-	AA-
Fecha clasificación 1	2022-12-06	2022-11-30	2022-11-30	2022-11-30	2022-07-15	2022-07-15	2022-07-15	2022-11-09	2022-11-09	2022-11-09
Fecha clasificación 2	2022-10-13	2022-12-16	2022-12-16	2022-12-16	2022-06-24	2022-06-24	2022-06-24	2022-03-28	2022-03-28	2022-03-28
Saldo participación del reasegurador en la reserva riesgos en curso	**1.569**	**32.279**	**47.843**	**1.275**	**24.860**	**72.946**	**177.930**	**77.285**	**2.059**	**52.143**

NOTAS A LOS ESTADOS FINANCIEROS
AL 31 DE DICIEMBRE DE 2022

	Item301	Item302	Item303	Item304	Item305	Item306	Item307	Item308	Item309	Item310
Nombre del corredor	MEXBRIT LLC	MEXBRIT LLC	NEXO CORREDORES DE REASEGUROS SPA	NEXO CORREDORES DE REASEGUROS SPA	NEXO CORREDORES DE REASEGUROS SPA	NEXO CORREDORES DE REASEGUROS SPA	NEXO CORREDORES DE REASEGUROS SPA	NEXO CORREDORES DE REASEGUROS SPA	NEXO CORREDORES DE REASEGUROS SPA	NEXO CORREDORES DE REASEGUROS SPA
Código de identificación del corredor	C-264	C-264	C-279	C-279	C-279	C-279	C-279	C-279	C-279	C-279
Tipo de relación	NR	NR	NR	NR	NR	NR	NR	NR	NR	NR
País del corredor	CHL: Chile	CHL: Chile	CHL: Chile	CHL: Chile	CHL: Chile	CHL: Chile	CHL: Chile	CHL: Chile	CHL: Chile	CHL: Chile
Nombre del reasegurador	LLOYD'S	AMERICAN HOME	MÜNCHENER	LLOYD´S	LLOYD´S	LLOYD´S	LLOYD´S	LLOYD´S	LLOYD´S	SWISS
Código de identificación	NRE14920170078	NRE06220170009	NRE00320170008	NRE14920170090	NRE14920170075	NRE14920170044	NRE14920170044	NRE14920170074	NRE14920170074	NRE06220170051
Tipo de relación	NR	NR	NR	NR	NR	NR	NR	NR	NR	NR
País del reasegurador	GBR: United	USA: United States	DEU: Germany	GBR: United	GBR: United	GBR: United	GBR: United	GBR: United	GBR: United	USA: United States
Código clasificador de riesgo 1	AMB	SP	FR	AMB	AMB	AMB	AMB	AMB	AMB	SP
Código clasificador de riesgo 2	FR	AMB	MD	FR	FR	FR	FR	FR	FR	AMB
Clasificación de riesgo 1	A	A+	AA	A	A	A	A	A	A	AA-
Clasificación de riesgo 2	AA-	A	Aa3	AA-	AA-	AA-	AA-	AA-	AA-	A+
Fecha clasificación 1	2022-07-15	2022-11-30	2022-11-30	2022-07-15	2022-07-15	2022-07-15	2022-07-15	2022-07-15	2022-07-15	2022-11-03
Fecha clasificación 2	2022-06-24	2022-12-16	2022-11-03	2022-06-17	2022-06-24	2022-06-24	2022-06-24	2022-06-24	2022-06-24	2022-08-18
Saldo participación del reasegurador en la reserva riesgos en curso	**88.994**	**36.473**	**32.647**	**23.674**	**10.646**	**23.656**	**31.806**	**16.359**	**23.656**	**24.131**

	Item311	Item312	Item313	Item314	Item315	Item316	Item317	Item318	Item319	Item320
Nombre del corredor	NEXO CORREDORES DE REASEGUROS SPA	NEXO CORREDORES DE REASEGUROS SPA	NEXO CORREDORES DE REASEGUROS SPA	NEXO CORREDORES DE REASEGUROS SPA	NEXO CORREDORES DE REASEGUROS SPA	NEXO CORREDORES DE REASEGUROS SPA	NEXO CORREDORES DE REASEGUROS SPA	NEXO CORREDORES DE REASEGUROS SPA	NEXO CORREDORES DE REASEGUROS SPA	NEXO CORREDORES DE REASEGUROS SPA
Código de identificación del corredor	C-279	C-279	C-279	C-279	C-279	C-279	C-279	C-279	C-279	C-279
Tipo de relación	NR	NR	NR	NR	NR	NR	NR	NR	NR	NR
País del corredor	CHL: Chile	CHL: Chile	CHL: Chile	CHL: Chile	CHL: Chile	CHL: Chile	CHL: Chile	CHL: Chile	CHL: Chile	CHL: Chile
Nombre del reasegurador	CHINA PACIFIC	HANNOVER RÜCK	LLOYD´S	ODYSSEY	SWISS RE	FIDELIS	LLOYD'S	LLOYDS	LLOYD´S	MALAYSIAN
Código de identificación	NRE04020190001	NRE00320170004	NRE14920170058	NRE06220170041	NRE17620170007	NRE14920200155	NRE14920170039	NRE14920170115	NRE14920170113	NRE11520200001
Tipo de relación	NR	NR	NR	NR	NR	NR	NR	NR	NR	NR
País del reasegurador	CHN: China	DEU: Germany	GBR: United	USA: United States	CH: Switzerland	GBR: United	GBR: United	GBR: United	GBR: United	MYS: Malaysia
Código clasificador de riesgo 1	SP	FR	AMB	SP	FR	SP	AMB	AMB	AMB	FR
Código clasificador de riesgo 2	MD	AMB	FR	AMB	AMB	AMB	FR	FR	FR	AMB
Clasificación de riesgo 1	A	AA-	A	A	AA-	A-	A	A	A	A
Clasificación de riesgo 2	A1	A+	AA-	A	A+	A	AA-	AA-	AA-	A-
Fecha clasificación 1	2022-08-30	2022-11-29	2022-07-15	2022-11-30	2022-06-24	2022-11-30	2022-07-15	2022-07-15	2022-07-15	2022-12-14
Fecha clasificación 2	2021-12-21	2022-12-22	2022-06-24	2022-06-23	2021-07-22	2022-07-29	2022-06-24	2022-06-24	2022-06-24	2021-12-09
Saldo participación del reasegurador en la reserva riesgos en curso	**51.976**	**34.270**	**14.194**	**5.678**	**20.582**	**3.832**	**3.120**	**9.462**	**4.096**	**4.258**

NOTAS A LOS ESTADOS FINANCIEROS
AL 31 DE DICIEMBRE DE 2022

	Item321	Item322	Item323	Item324	Item325	Item326	Item327	Item328	Item329	Item330
Nombre del corredor	NEXO CORREDORES DE REASEGUROS SPA	NEXO CORREDORES DE REASEGUROS SPA	NEXO CORREDORES DE REASEGUROS SPA	PRICE FORBES CHILE S.A.	PRICE FORBES CHILE S.A.	PRICE FORBES CHILE S.A.	PRICE FORBES CHILE S.A.	PRICE FORBES CHILE S.A.	PRICE FORBES CHILE S.A.	PRICE FORBES CHILE S.A.
Código de identificación del corredor	C-279	C-279	C-279	C-221	C-221	C-221	C-221	C-221	C-221	C-221
Tipo de relación	NR	NR	NR	NR	NR	NR	NR	NR	NR	NR
País del corredor	CHL: Chile	CHL: Chile	CHL: Chile	CHL: Chile	CHL: Chile	CHL: Chile	CHL: Chile	CHL: Chile	CHL: Chile	CHL: Chile
Nombre del reasegurador	AMERICAN HOME	MITSUI SIMITOMO	NATIONAL	MAPFRE RE	REASEGURADORA	LLOYD'S	MÜNCHENER	LLOYD´S	LLOYD´S	ROYAL & SUN
Código de identificación	NRE06220170009	NRE14920170132	NRE06220170036	NRE06120170002	NRE12320170003	NRE14920170110	NRE00320170008	NRE14920170038	NRE14920170090	NRE14920170135
Tipo de relación	NR	NR	NR	NR	NR	NR	NR	NR	NR	NR
País del reasegurador	USA: United States	GBR: United	USA: United States	ESP: Spain	MEX: Mexico	GBR: United	DEU: Germany	GBR: United	GBR: United	GBR: United
Código clasificador de riesgo 1	SP	FR	SP	AMB	AMB	AMB	FR	AMB	AMB	FR
Código clasificador de riesgo 2	AMB	SP	FR	FR	FR	FR	MD	FR	FR	AMB
Clasificación de riesgo 1	A+	AA-	AA+	A	A	A	AA	A	A	AA-
Clasificación de riesgo 2	A	A+	AA-	AA-	BBB+	AA-	Aa3	AA-	AA-	A
Fecha clasificación 1	2022-11-30	2022-06-24	2022-09-29	2022-10-19	2022-11-21	2022-07-15	2022-11-30	2022-09-15	2022-07-15	2022-12-20
Fecha clasificación 2	2022-12-16	2022-04-25	2022-06-24	2022-06-24	2022-05-27	2022-06-24	2022-11-03	2022-06-24	2022-06-17	2022-12-14
Saldo participación del reasegurador en la reserva riesgos en curso	**9.142**	**9.936**	**19.872**	**5.542**	**18.724**	**3.292**	**200.984**	**1.428**	**22.252**	**20.735**

	Item331	Item332	Item333	Item334	Item335	Item336	Item337	Item338	Item339	Item340
Nombre del corredor	PRICE FORBES CHILE S.A.	PRICE FORBES CHILE S.A.	PRICE FORBES CHILE S.A.	PRICE FORBES CHILE S.A.	PRICE FORBES CHILE S.A.	PRICE FORBES CHILE S.A.	PRICE FORBES CHILE S.A.	PRICE FORBES CHILE S.A.	PRICE FORBES CHILE S.A.	PRICE FORBES CHILE S.A.
Código de identificación del corredor	C-221	C-221	C-221	C-221	C-221	C-221	C-221	C-221	C-221	C-221
Tipo de relación	NR	NR	NR	NR	NR	NR	NR	NR	NR	NR
País del corredor	CHL: Chile	CHL: Chile	CHL: Chile	CHL: Chile	CHL: Chile	CHL: Chile	CHL: Chile	CHL: Chile	CHL: Chile	CHL: Chile
Nombre del reasegurador	LLOYD´S	LLOYD´S	EVEREST	EVEREST	LLOYD´S	LLOYD´S	MARKEL	MARKEL	SWISS	SWISS
Código de identificación	NRE14920170044	NRE14920170044	NRE06220170024	NRE06220170024	NRE14920170074	NRE14920170074	NRE14920170131	NRE14920170131	NRE06220170051	NRE06220170051
Tipo de relación	NR	NR	NR	NR	NR	NR	NR	NR	NR	NR
País del reasegurador	GBR: United	GBR: United	USA: United States	USA: United States	GBR: United	GBR: United	GBR: United	GBR: United	USA: United States	USA: United States
Código clasificador de riesgo 1	AMB	AMB	AMB	AMB	AMB	AMB	FR	FR	SP	SP
Código clasificador de riesgo 2	FR	FR	FR	FR	FR	FR	AMB	AMB	AMB	AMB
Clasificación de riesgo 1	A	A	A+	A+	A	A	A+	A+	AA-	AA-
Clasificación de riesgo 2	AA-	AA-	AA-	AA-	AA-	AA-	A	A	A+	A+
Fecha clasificación 1	2022-07-15	2022-07-15	2022-06-15	2022-06-15	2022-07-15	2022-07-15	2022-10-26	2022-10-26	2022-11-03	2022-11-03
Fecha clasificación 2	2022-06-17	2022-06-17	2022-06-24	2022-06-24	2022-06-24	2022-06-24	2022-09-30	2022-09-30	2022-08-18	2022-08-18
Saldo participación del reasegurador en la reserva riesgos en curso	**1.097**	**35.577**	**38.714**	**27.652**	**824**	**2.593**	**60.619**	**6.981**	**36.775**	**82.416**

NOTAS A LOS ESTADOS FINANCIEROS
AL 31 DE DICIEMBRE DE 2022

	Item341	Item342	Item343	Item344	Item345	Item346	Item347	Item348	Item349	Item350
Nombre del corredor	PRICE FORBES CHILE S.A.	PRICE FORBES CHILE S.A.	PRICE FORBES CHILE S.A.	PRICE FORBES CHILE S.A.	PRICE FORBES CHILE S.A.	PRICE FORBES CHILE S.A.	PRICE FORBES CHILE S.A.	PRICE FORBES CHILE S.A.	PRICE FORBES CHILE S.A.	PRICE FORBES CHILE S.A.
Código de identificación del corredor	C-221	C-221	C-221	C-221	C-221	C-221	C-221	C-221	C-221	C-221
Tipo de relación	NR	NR	NR	NR	NR	NR	NR	NR	NR	NR
País del corredor	CHL: Chile	CHL: Chile	CHL: Chile	CHL: Chile	CHL: Chile	CHL: Chile	CHL: Chile	CHL: Chile	CHL: Chile	CHL: Chile
Nombre del reasegurador	SWISS	HANNOVER RÜCK	ALLIANZ GLOBAL	ALLIANZ GLOBAL	SWISS	SWISS	NAVIGATORS	LLOYD´S	ODYSSEY	ODYSSEY
Código de identificación	NRE06220170051	NRE00320170004	NRE00320170001	NRE00320170001	NRE17620170008	NRE17620170008	NRE06220170039	NRE14920170069	NRE06220170041	NRE06220170041
Tipo de relación	NR	NR	NR	NR	NR	NR	NR	NR	NR	NR
País del reasegurador	USA: United States	DEU: Germany	DEU: Germany	DEU: Germany	CH: Switzerland	CH: Switzerland	USA: United States	GBR: United	USA: United States	USA: United States
Código clasificador de riesgo 1	SP	FR	SP	SP	FR	FR	SP	AMB	SP	SP
Código clasificador de riesgo 2	AMB	AMB	AMB	AMB	SP	SP	AMB	FR	AMB	AMB
Clasificación de riesgo 1	AA-	AA-	AA	AA	A+	A+	A+	A	A	A
Clasificación de riesgo 2	A+	A+	A+	A+	AA-	AA-	A+	AA-	A	A
Fecha clasificación 1	2022-11-03	2022-11-29	2022-10-05	2022-10-05	2022-12-05	2022-12-05	2022-11-30	2022-07-15	2022-11-30	2022-11-30
Fecha clasificación 2	2022-08-18	2022-12-22	2022-06-02	2022-06-02	2022-11-03	2022-11-03	2022-08-25	2022-06-24	2022-06-23	2022-06-23
Saldo participación del reasegurador en la reserva riesgos en curso	**20.739**	**3.358**	**38.096**	**91.755**	**17.032**	**25.108**	**22.576**	**10.964**	**9.590**	**15.885**

	Item351	Item352	Item353	Item354	Item355	Item356	Item357	Item358	Item359	Item360
Nombre del corredor	PRICE FORBES CHILE S.A.	PRICE FORBES CHILE S.A.	PRICE FORBES CHILE S.A.	PRICE FORBES CHILE S.A.	PRICE FORBES CHILE S.A.	PRICE FORBES CHILE S.A.	PRICE FORBES CHILE S.A.	PRICE FORBES CHILE S.A.	PRICE FORBES CHILE S.A.	PRICE FORBES CHILE S.A.
Código de identificación del corredor	C-221	C-221	C-221	C-221	C-221	C-221	C-221	C-221	C-221	C-221
Tipo de relación	NR	NR	NR	NR	NR	NR	NR	NR	NR	NR
País del corredor	CHL: Chile	CHL: Chile	CHL: Chile	CHL: Chile	CHL: Chile	CHL: Chile	CHL: Chile	CHL: Chile	CHL: Chile	CHL: Chile
Nombre del reasegurador	QBE EUROPE	LLOYD'S	LLOYD´S	LLOYD´S	HDI GLOBAL	ENDURANCE	LLOYD´S	LLOYD´S	BERKSHIRE	MALAYSIAN
Código de identificación	NRE01820190002	NRE14920170039	NRE14920170035	NRE14920170035	NRE00320170006	NRE14920170018	NRE14920170072	NRE14920170072	NRE14920170011	NRE11520200001
Tipo de relación	NR	NR	NR	NR	NR	NR	NR	NR	NR	NR
País del reasegurador	BEL: Belgium	GBR: United	GBR: United	GBR: United	DEU: Germany	GBR: United	GBR: United	GBR: United	GBR: United	MYS: Malaysia
Código clasificador de riesgo 1	FR	AMB	AMB	AMB	AMB	SP	AMB	AMB	SP	FR
Código clasificador de riesgo 2	AMB	FR	FR	FR	SP	AMB	FR	FR	AMB	AMB
Clasificación de riesgo 1	A+	A	A+	A+	A+	A+	A	A	AA+	A
Clasificación de riesgo 2	A	AA-	AA-	AA-	A+	A+	AA-	AA-	A++	A-
Fecha clasificación 1	2022-11-25	2022-07-15	2022-09-15	2022-09-15	2022-12-15	2022-11-30	2022-07-15	2022-07-15	2022-09-29	2022-12-14
Fecha clasificación 2	2022-04-07	2022-06-24	2022-06-22	2022-06-22	2019-08-28	2022-09-16	2022-06-24	2022-06-24	2020-12-09	2021-12-09
Saldo participación del reasegurador en la reserva riesgos en curso	**7.612**	**4.885**	**4.378**	**11.752**	**36.340**	**11.410**	**1.090**	**2.941**	**17.361**	**32.653**

NOTAS A LOS ESTADOS FINANCIEROS
AL 31 DE DICIEMBRE DE 2022

	Item361	Item362	Item363	Item364	Item365	Item366	Item367	Item368	Item369	Item370
Nombre del corredor	PRICE FORBES CHILE S.A.	PRICE FORBES CHILE S.A.	PRICE FORBES CHILE S.A.	PRICE FORBES CHILE S.A.	PRICE FORBES CHILE S.A.	PRICE FORBES CHILE S.A.	RSG RISK SOLUTIONS GROUP CHILE	RSG RISK SOLUTIONS GROUP CHILE	RSG RISK SOLUTIONS GROUP CHILE	RSG RISK SOLUTIONS GROUP CHILE
Código de identificación del corredor	C-221	C-221	C-221	C-221	C-221	C-221	C-229	C-229	C-229	C-229
Tipo de relación	NR	NR	NR	NR	NR	NR	NR	NR	NR	NR
País del corredor	CHL: Chile	CHL: Chile	CHL: Chile	CHL: Chile	CHL: Chile	CHL: Chile	CHL: Chile	CHL: Chile	CHL: Chile	CHL: Chile
Nombre del reasegurador	LLOYD'S	AMERICAN HOME	QBE UK LIMITED	LLOYD'S	Munich	SIRIUS POINT	REASEGURADORA	LLOYD´S	LLOYD´S	LLOYD´S
Código de identificación	NRE14920170078	NRE06220170009	NRE14920170133	NRE14920170064	NRE06220170035	NRE17520220003	NRE12320170003	NRE14920170090	NRE14920170090	NRE14920170053
Tipo de relación	NR	NR	NR	NR	NR	NR	NR	NR	NR	NR
País del reasegurador	GBR: United	USA: United States	GBR: United	GBR: United	USA: United States	SWE: Sweden	MEX: Mexico	GBR: United	GBR: United	GBR: United
Código clasificador de riesgo 1	AMB	SP	FR	AMB	SP	SP	AMB	AMB	AMB	AMB
Código clasificador de riesgo 2	FR	AMB	MD	FR	FR	AMB	FR	FR	FR	FR
Clasificación de riesgo 1	A	A+	A+	A	AA	A-	A	A	A	A
Clasificación de riesgo 2	AA-	A	A1	AA-	AA	A-	BBB+	AA-	AA-	AA-
Fecha clasificación 1	2022-07-15	2022-11-30	2022-11-25	2022-07-15	2022-06-01	2022-09-28	2022-11-21	2022-07-15	2022-07-15	2022-07-15
Fecha clasificación 2	2022-06-24	2022-12-16	2022-06-24	2022-06-24	2022-06-15	2022-04-01	2022-05-27	2022-06-17	2022-06-17	2022-06-24
Saldo participación del reasegurador en la reserva riesgos en curso	**32.893**	**5.579**	**16.028**	**3.733**	**20.739**	**38.096**	**17.096**	**22.068**	**1.092**	**13.241**

	Item371	Item372	Item373	Item374	Item375	Item376	Item377	Item378	Item379	Item380
Nombre del corredor	RSG RISK SOLUTIONS GROUP CHILE	RSG RISK SOLUTIONS GROUP CHILE	RSG RISK SOLUTIONS GROUP CHILE	RSG RISK SOLUTIONS GROUP CHILE	RSG RISK SOLUTIONS GROUP CHILE	RSG RISK SOLUTIONS GROUP CHILE	RSG RISK SOLUTIONS GROUP CHILE	RSG RISK SOLUTIONS GROUP CHILE	RSG RISK SOLUTIONS GROUP CHILE	RSG RISK SOLUTIONS GROUP CHILE
Código de identificación del corredor	C-229	C-229	C-229	C-229	C-229	C-229	C-229	C-229	C-229	C-229
Tipo de relación	NR	NR	NR	NR	NR	NR	NR	NR	NR	NR
País del corredor	CHL: Chile	CHL: Chile	CHL: Chile	CHL: Chile	CHL: Chile	CHL: Chile	CHL: Chile	CHL: Chile	CHL: Chile	CHL: Chile
Nombre del reasegurador	LLOYD´S	LLOYD´S	LLOYD´S	EVEREST	LIBERTY MUTUAL	Lloyd's Syndicate	HANNOVER RÜCK	LLOYDS	LLOYD'S	ASSICURAZIONI
Código de identificación	NRE14920170053	NRE14920170044	NRE14920170044	NRE06220170024	NRE06220170034	NRE14920170067	NRE00320170004	NRE14920170026	NRE14920170039	NRE14920170008
Tipo de relación	NR	NR	NR	NR	NR	NR	NR	NR	NR	NR
País del reasegurador	GBR: United	GBR: United	GBR: United	USA: United States	USA: United States	GBR: United	DEU: Germany	GBR: United	GBR: United	GBR: United
Código clasificador de riesgo 1	AMB	AMB	AMB	AMB	AMB	AMB	FR	AMB	AMB	AMB
Código clasificador de riesgo 2	FR	FR	FR	FR	MD	FR	AMB	FR	FR	FR
Clasificación de riesgo 1	A	A	A	A+	A	A	AA-	A	A	A
Clasificación de riesgo 2	AA-	AA-	AA-	AA-	A2	AA-	A+	AA-	AA-	A-
Fecha clasificación 1	2022-07-15	2022-07-15	2022-07-15	2022-06-15	2022-07-27	2022-07-15	2022-11-29	2022-07-15	2022-07-15	2020-12-31
Fecha clasificación 2	2022-06-24	2022-06-24	2022-06-24	2022-06-24	2020-10-28	2022-06-24	2022-12-22	2022-06-24	2022-06-24	2020-12-31
Saldo participación del reasegurador en la reserva riesgos en curso	**1.332**	**16.418**	**39.271**	**10.512**	**21.095**	**31.984**	**21.095**	**15.636**	**240**	**13.241**

NOTAS A LOS ESTADOS FINANCIEROS
AL 31 DE DICIEMBRE DE 2022

	Item381	Item382	Item383	Item384	Item385	Item386	Item387	Item388	Item389	Item390
Nombre del corredor	RSG RISK SOLUTIONS GROUP CHILE	RSG RISK SOLUTIONS GROUP CHILE	RSG RISK SOLUTIONS GROUP CHILE	RSG RISK SOLUTIONS GROUP CHILE	RSG RISK SOLUTIONS GROUP CHILE	RSG RISK SOLUTIONS GROUP CHILE	RSG RISK SOLUTIONS GROUP CHILE	RSG RISK SOLUTIONS GROUP CHILE	SOCIEDAD CORREDORA DE REASEGUROS	SOCIEDAD CORREDORA DE REASEGUROS
Código de identificación del corredor	C-229	C-229	C-229	C-229	C-229	C-229	C-229	C-229	C-267	C-267
Tipo de relación	NR	NR	NR	NR	NR	NR	NR	NR	NR	NR
País del corredor	CHL: Chile	CHL: Chile	CHL: Chile	CHL: Chile	CHL: Chile	CHL: Chile	CHL: Chile	CHL: Chile	CHL: Chile	CHL: Chile
Nombre del reasegurador	LLOYD´S	MALAYSIAN	LLOYD´S	LLOYD´S	LLOYD´S	AVIVA INSURED	ZURICH	LLOYD´S	MAPFRE RE	REASEGURADORA
Código de identificación	NRE14920170094	NRE11520200001	NRE14920170047	NRE14920210158	NRE14920170095	NRE14920170009	NRE08920170011	NRE14920170088	NRE06120170002	NRE12320170003
Tipo de relación	NR	NR	NR	NR	NR	NR	NR	NR	NR	NR
País del reasegurador	GBR: United	MYS: Malaysia	GBR: United	GBR: United	GBR: United	GBR: United	IRL: Ireland	GBR: United	ESP: Spain	MEX: Mexico
Código clasificador de riesgo 1	AMB	FR	AMB	AMB	AMB	MD	AMB	SP	AMB	AMB
Código clasificador de riesgo 2	FR	AMB	FR	FR	FR	FR	SP	AMB	FR	FR
Clasificación de riesgo 1	A	A	A	A	A	Aa3	A+	A+	A	A
Clasificación de riesgo 2	AA-	A-	AA-	AA-	AA-	AA-	AA	A	AA-	BBB+
Fecha clasificación 1	2022-07-15	2022-12-14	2022-09-15	2022-07-15	2022-07-15	2022-10-25	2022-12-16	2021-06-21	2022-10-19	2022-11-21
Fecha clasificación 2	2022-06-24	2021-12-09	2022-06-22	2022-06-24	2022-06-24	2022-11-10	2021-03-15	2022-07-15	2022-06-24	2022-05-27
Saldo participación del reasegurador en la reserva riesgos en curso	**10.881**	**12.694**	**11.334**	**6.801**	**3.627**	**13.241**	**13.241**	**13.241**	**3.574**	**2.114**

	Item391	Item392	Item393	Item394	Item395	Item396	Item397	Item398	Item399	Item400
Nombre del corredor	SOCIEDAD CORREDORA DE REASEGUROS	SOCIEDAD CORREDORA DE REASEGUROS	SOCIEDAD CORREDORA DE REASEGUROS	SOCIEDAD CORREDORA DE REASEGUROS	SOCIEDAD CORREDORA DE REASEGUROS	SOCIEDAD CORREDORA DE REASEGUROS	SOCIEDAD CORREDORA DE REASEGUROS	SOCIEDAD CORREDORA DE REASEGUROS	SOCIEDAD CORREDORA DE REASEGUROS	SOCIEDAD CORREDORA DE REASEGUROS
Código de identificación del corredor	C-267	C-267	C-267	C-267	C-267	C-267	C-267	C-267	C-267	C-267
Tipo de relación	NR	NR	NR	NR	NR	NR	NR	NR	NR	NR
País del corredor	CHL: Chile	CHL: Chile	CHL: Chile	CHL: Chile	CHL: Chile	CHL: Chile	CHL: Chile	CHL: Chile	CHL: Chile	CHL: Chile
Nombre del reasegurador	MÜNCHENER	LLOYD´S	LLOYD´S	LLOYD´S	LLOYD´S	LLOYD´S	LLOYD´S	EVEREST	LIBERTY MUTUAL	LLOYD´S
Código de identificación	NRE00320170008	NRE14920170038	NRE14920170090	NRE14920170075	NRE14920170053	NRE14920170044	NRE14920170044	NRE06220170024	NRE06220170034	NRE14920170074
Tipo de relación	NR	NR	NR	NR	NR	NR	NR	NR	NR	NR
País del reasegurador	DEU: Germany	GBR: United	GBR: United	GBR: United	GBR: United	GBR: United	GBR: United	USA: United States	USA: United States	GBR: United
Código clasificador de riesgo 1	FR	AMB	AMB	AMB	AMB	AMB	AMB	AMB	AMB	AMB
Código clasificador de riesgo 2	MD	FR	FR	FR	FR	FR	FR	FR	MD	FR
Clasificación de riesgo 1	AA	A	A	A	A	A	A	A+	A	A
Clasificación de riesgo 2	Aa3	AA-	AA-	AA-	AA-	AA-	AA-	AA-	A2	AA-
Fecha clasificación 1	2022-11-30	2022-09-15	2022-07-15	2022-07-15	2022-07-15	2022-07-15	2022-07-15	2022-06-15	2022-07-27	2022-07-15
Fecha clasificación 2	2022-11-03	2022-06-24	2022-06-17	2022-06-24	2022-06-24	2022-06-24	2022-06-24	2022-06-24	2020-10-28	2022-06-24
Saldo participación del reasegurador en la reserva riesgos en curso	**43.171**	**8.359**	**17.102**	**6.269**	**13.904**	**1.385**	**137.936**	**3.927**	**75.060**	**39.183**

NOTAS A LOS ESTADOS FINANCIEROS
AL 31 DE DICIEMBRE DE 2022

	Item401	Item402	Item403	Item404	Item405	Item406	Item407	Item408	Item409	Item410
Nombre del corredor	SOCIEDAD CORREDORA DE REASEGUROS	SOCIEDAD CORREDORA DE REASEGUROS	SOCIEDAD CORREDORA DE REASEGUROS	SOCIEDAD CORREDORA DE REASEGUROS	SOCIEDAD CORREDORA DE REASEGUROS	SOCIEDAD CORREDORA DE REASEGUROS	SOCIEDAD CORREDORA DE REASEGUROS	SOCIEDAD CORREDORA DE REASEGUROS	SOCIEDAD CORREDORA DE REASEGUROS	SOCIEDAD CORREDORA DE REASEGUROS
Código de identificación del corredor	C-267	C-267	C-267	C-267	C-267	C-267	C-267	C-267	C-267	C-267
Tipo de relación	NR	NR	NR	NR	NR	NR	NR	NR	NR	NR
País del corredor	CHL: Chile	CHL: Chile	CHL: Chile	CHL: Chile	CHL: Chile	CHL: Chile	CHL: Chile	CHL: Chile	CHL: Chile	CHL: Chile
Nombre del reasegurador	MARKEL	LLOYD´S	CHINA PACIFIC	HANNOVER RÜCK	LLOYDS	LLOYD'S	NAVIGATORS	LLOYD´S	LLOYD´S	AMERICAN
Código de identificación	NRE14920170131	NRE14920170059	NRE04020190001	NRE00320170004	NRE14920170026	NRE14920170102	NRE06220170039	NRE14920170058	NRE14920170069	NRE14920190153
Tipo de relación	NR	NR	NR	NR	NR	NR	NR	NR	NR	NR
País del reasegurador	GBR: United	GBR: United	CHN: China	DEU: Germany	GBR: United	GBR: United	USA: United States	GBR: United	GBR: United	GBR: United
Código clasificador de riesgo 1	FR	AMB	SP	FR	AMB	AMB	SP	AMB	AMB	SP
Código clasificador de riesgo 2	AMB	FR	MD	AMB	FR	FR	AMB	FR	FR	AMB
Clasificación de riesgo 1	A+	A	A	AA-	A	A	A+	A	A	A+
Clasificación de riesgo 2	A	AA-	A1	A+	AA-	AA-	A+	AA-	AA-	A
Fecha clasificación 1	2022-10-26	2022-07-15	2022-08-30	2022-11-29	2022-07-15	2022-07-15	2022-11-30	2022-07-15	2022-07-15	2022-11-30
Fecha clasificación 2	2022-09-30	2022-06-24	2021-12-21	2022-12-22	2022-06-24	2022-06-24	2022-08-25	2022-06-24	2022-06-24	2022-12-16
Saldo participación del reasegurador en la reserva riesgos en curso	**22.898**	**919**	**1.091.830**	**107.929**	**13.904**	**7.633**	**12.089**	**2.419**	**23.118**	**12.085**

	Item411	Item412	Item413	Item414	Item415	Item416	Item417	Item418	Item419	Item420
Nombre del corredor	SOCIEDAD CORREDORA DE REASEGUROS	SOCIEDAD CORREDORA DE REASEGUROS	SOCIEDAD CORREDORA DE REASEGUROS	SOCIEDAD CORREDORA DE REASEGUROS	SOCIEDAD CORREDORA DE REASEGUROS	SOCIEDAD CORREDORA DE REASEGUROS	SOCIEDAD CORREDORA DE REASEGUROS	SOCIEDAD CORREDORA DE REASEGUROS	SOCIEDAD CORREDORA DE REASEGUROS	SOCIEDAD CORREDORA DE REASEGUROS
Código de identificación del corredor	C-267	C-267	C-267	C-267	C-267	C-267	C-267	C-267	C-267	C-267
Tipo de relación	NR	NR	NR	NR	NR	NR	NR	NR	NR	NR
País del corredor	CHL: Chile	CHL: Chile	CHL: Chile	CHL: Chile	CHL: Chile	CHL: Chile	CHL: Chile	CHL: Chile	CHL: Chile	CHL: Chile
Nombre del reasegurador	AXIS SPECIALTY	FIDELIS	LLOYD'S	THE PEOPLE OF	LLOYDS	LLOYD´S	LLOYD´S	LLOYD´S	LLOYD´S	INTERNATIONAL
Código de identificación	NRE08920170006	NRE14920200155	NRE14920170039	NRE04020220002	NRE14920170115	NRE14920170034	NRE14920170034	NRE14920170113	NRE14920170094	NRE02120170016
Tipo de relación	NR	NR	NR	NR	NR	NR	NR	NR	NR	NR
País del reasegurador	IRL: Ireland	GBR: United	GBR: United	CHN: China	GBR: United	GBR: United	GBR: United	GBR: United	GBR: United	BMU: Bermuda
Código clasificador de riesgo 1	SP	SP	AMB	SP	AMB	AMB	AMB	AMB	AMB	AMB
Código clasificador de riesgo 2	AMB	AMB	FR	FR	FR	FR	FR	FR	FR	SP
Clasificación de riesgo 1	A+	A-	A	A-	A	A	A	A	A	A
Clasificación de riesgo 2	A	A	AA-	AA-	AA-	AA-	AA-	AA-	AA-	A-
Fecha clasificación 1	2022-11-30	2022-11-30	2022-07-15	2021-03-31	2022-07-15	2022-07-15	2022-07-15	2022-07-15	2022-07-15	2022-11-30
Fecha clasificación 2	2022-08-12	2022-07-29	2022-06-24	2022-06-24	2022-06-24	2022-06-24	2022-06-24	2022-06-24	2022-06-24	2021-06-17
Saldo participación del reasegurador en la reserva riesgos en curso	**1.512**	**69.631**	**3.754**	**180.446**	**7.633**	**20.856**	**2.756**	**13.904**	**12.649**	**6.023**

NOTAS A LOS ESTADOS FINANCIEROS
AL 31 DE DICIEMBRE DE 2022

	Item421	Item422	Item423	Item424	Item425	Item426	Item427	Item428	Item429	Item430
Nombre del corredor	SOCIEDAD CORREDORA DE REASEGUROS	SOCIEDAD CORREDORA DE REASEGUROS	SOCIEDAD CORREDORA DE REASEGUROS	SOCIEDAD CORREDORA DE REASEGUROS	SOCIEDAD CORREDORA DE REASEGUROS	SOCIEDAD CORREDORA DE REASEGUROS	SOCIEDAD CORREDORA DE REASEGUROS	SOCIEDAD CORREDORA DE REASEGUROS	SOCIEDAD CORREDORA DE REASEGUROS	SOCIEDAD CORREDORA DE REASEGUROS
Código de identificación del corredor	C-267	C-267	C-267	C-267	C-267	C-267	C-267	C-267	C-267	C-267
Tipo de relación	NR	NR	NR	NR	NR	NR	NR	NR	NR	NR
País del corredor	CHL: Chile	CHL: Chile	CHL: Chile	CHL: Chile	CHL: Chile	CHL: Chile	CHL: Chile	CHL: Chile	CHL: Chile	CHL: Chile
Nombre del reasegurador	LLOYD´S	LLOYD´S	LLOYD´S	LLOYD´S	LLOYD´S	LLOYD'S	LLOYD´S	APOLLO	LLOYD´S	China Taiping
Código de identificación	NRE14920170047	NRE14920170047	NRE14920170105	NRE14920170030	NRE14920210158	NRE14920170078	NRE14920170095	NRE14920170071	NRE14920170092	
Tipo de relación	NR	NR	NR	NR	NR	NR	NR	NR	NR	NR
País del reasegurador	GBR: United	GBR: United	GBR: United	GBR: United	GBR: United	GBR: United	GBR: United	GBR: United	GBR: United	CHN: China
Código clasificador de riesgo 1	AMB	AMB	AMB	AMB	AMB	AMB	AMB	AMB	AMB	SP
Código clasificador de riesgo 2	FR	FR	FR	FR	FR	FR	FR	FR	FR	AMB
Clasificación de riesgo 1	A	A	A	A	A	A	A	A	A	A
Clasificación de riesgo 2	AA-	AA-	AA-	AA-	AA-	AA-	AA-	AA-	AA-	A
Fecha clasificación 1	2022-09-15	2022-09-15	2022-07-15	2022-07-15	2022-07-15	2022-07-15	2022-07-15	2022-07-15	2022-07-15	2021-12-21
Fecha clasificación 2	2022-06-24	2022-06-24	2022-06-24	2022-06-24	2022-06-24	2022-06-24	2022-06-24	2022-06-25	2022-06-25	2021-12-21
Saldo participación del reasegurador en la reserva riesgos en curso	**5.020**	**11.598**	**417**	**1.845**	**15.811**	**69.354**	**3.162**	**9.035**	**4.510**	**1.022.527**

	Item431	Item432	Item433	Item434	Item435	Item436	Item437	Item438	Item439	Item440
Nombre del corredor	SOCIEDAD CORREDORA DE REASEGUROS	SOCIEDAD CORREDORA DE REASEGUROS	SOCIEDAD CORREDORA DE REASEGUROS	SOCIEDAD CORREDORA DE REASEGUROS	THB CHILE CORREDORES DE REASEGUROS S.A.	THB CHILE CORREDORES DE REASEGUROS S.A.	THB CHILE CORREDORES DE REASEGUROS S.A.	THB CHILE CORREDORES DE REASEGUROS S.A.	THB CHILE CORREDORES DE REASEGUROS S.A.	THB CHILE CORREDORES DE REASEGUROS S.A.
Código de identificación del corredor	C-267	C-267	C-267	C-267	C-237	C-237	C-237	C-237	C-237	C-237
Tipo de relación	NR	NR	NR	NR	NR	NR	NR	NR	NR	NR
País del corredor	CHL: Chile	CHL: Chile	CHL: Chile	CHL: Chile	CHL: Chile	CHL: Chile	CHL: Chile	CHL: Chile	CHL: Chile	CHL: Chile
Nombre del reasegurador	LLOYD'S	SCOR UK	LLOYD´S	Lloyd's Syndicate	MÜNCHENER	LLOYD´S	LLOYD´S	LIBERTY MUTUAL	Lloyd's Syndicate	LLOYDS
Código de identificación	NRE14920170064	NRE14920170137	NRE14920170068	NRE14920170110	NRE00320170008	NRE14920170090	NRE14920170044	NRE06220170034	NRE14920170067	NRE14920170026
Tipo de relación	NR	NR	NR	NR	NR	NR	NR	NR	NR	NR
País del reasegurador	GBR: United	GBR: United	GBR: United	GBR: United	DEU: Germany	GBR: United	GBR: United	USA: United States	GBR: United	GBR: United
Código clasificador de riesgo 1	AMB	FR	AMB	AMB	FR	AMB	AMB	AMB	AMB	AMB
Código clasificador de riesgo 2	FR	MD	FR	FR	MD	FR	FR	MD	FR	FR
Clasificación de riesgo 1	A	A+	A	A	AA	A	A	A	A	A
Clasificación de riesgo 2	AA-	Aa3	AA-	AA-	Aa3	AA-	AA-	A2	AA-	AA-
Fecha clasificación 1	2022-07-15	2022-12-06	2022-07-15	2022-07-15	2022-11-30	2022-07-15	2022-07-15	2022-07-27	2022-07-15	2022-07-15
Fecha clasificación 2	2022-06-24	2022-10-13	2022-06-24	2022-06-24	2022-11-03	2022-06-17	2022-06-24	2020-10-28	2022-06-24	2022-06-24
Saldo participación del reasegurador en la reserva riesgos en curso	**906**	**15.811**	**2.176**	**45.184**	**9.218**	**3.958**	**4.407**	**3.958**	**241.839**	**2.122**

NOTAS A LOS ESTADOS FINANCIEROS
AL 31 DE DICIEMBRE DE 2022

	Item441	Item442	Item443	Item444	Item445	Item446	Item447	Item448	Item449	Item450
Nombre del corredor	THB CHILE CORREDORES DE REASEGUROS S.A.	WILLIS TOWERS WATSON CORREDORES DE	WILLIS TOWERS WATSON CORREDORES DE	WILLIS TOWERS WATSON CORREDORES DE	WILLIS TOWERS WATSON CORREDORES DE	WILLIS TOWERS WATSON CORREDORES DE	WILLIS TOWERS WATSON CORREDORES DE	WILLIS TOWERS WATSON CORREDORES DE	WILLIS TOWERS WATSON CORREDORES DE	WILLIS TOWERS WATSON CORREDORES DE
Código de identificación del corredor	C-237	C-031	C-031	C-031	C-031	C-031	C-031	C-031	C-031	C-031
Tipo de relación	NR	NR	NR	NR	NR	NR	NR	NR	NR	NR
País del corredor	CHL: Chile	CHL: Chile	CHL: Chile	CHL: Chile	CHL: Chile	CHL: Chile	CHL: Chile	CHL: Chile	CHL: Chile	CHL: Chile
Nombre del reasegurador	FIDELIS	MÜNCHENER	LLOYD´S	LIBERTY MUTUAL	MARKEL	CHINA PACIFIC	HANNOVER RÜCK	HANNOVER RÜCK	LLOYDS	ASSICURAZIONI
Código de identificación	NRE14920200155	NRE00320170008	NRE14920170044	NRE06220170034	NRE14920170131	NRE04020190001	NRE00320170004	NRE00320170004	NRE14920170039	NRE14920170008
Tipo de relación	NR	NR	NR	NR	NR	NR	NR	NR	NR	NR
País del reasegurador	GBR: United	DEU: Germany	GBR: United	USA: United States	GBR: United	CHN: China	DEU: Germany	DEU: Germany	GBR: United	GBR: United
Código clasificador de riesgo 1	SP	FR	AMB	AMB	FR	SP	FR	FR	AMB	AMB
Código clasificador de riesgo 2	AMB	MD	FR	MD	AMB	MD	AMB	AMB	FR	FR
Clasificación de riesgo 1	A-	AA	A	A	A+	A	AA-	AA-	A	A
Clasificación de riesgo 2	A	Aa3	AA-	A2	A	A1	A+	A+	AA-	A-
Fecha clasificación 1	2022-11-30	2022-11-30	2022-07-15	2022-07-27	2022-10-26	2022-08-30	2022-11-29	2022-11-29	2022-07-15	2020-12-31
Fecha clasificación 2	2022-07-29	2022-11-03	2022-06-24	2020-10-28	2022-09-30	2021-12-21	2022-12-22	2022-12-22	2022-06-24	2020-12-31
Saldo participación del reasegurador en la reserva riesgos en curso	**7.847**	**10.393**	**39.886**	**69.930**	**4.862**	**119.022**	**70.872**	**7.420**	**43.829**	**286.231**

	Item451	Item452	Item453	Item454	Item455	Item456	Item457	Item458	Item459	Reaseguradores Extranjeros
Nombre del corredor	WILLIS TOWERS WATSON CORREDORES DE	WILLIS TOWERS WATSON CORREDORES DE	WILLIS TOWERS WATSON CORREDORES DE	WILLIS TOWERS WATSON CORREDORES DE	WILLIS TOWERS WATSON CORREDORES DE	WILLIS TOWERS WATSON CORREDORES DE	WILLIS TOWERS WATSON CORREDORES DE	WILLIS TOWERS WATSON CORREDORES DE	WILLIS TOWERS WATSON CORREDORES DE	
Código de identificación del corredor	C-031	C-031	C-031	C-031	C-031	C-031	C-031	C-031	C-031	
Tipo de relación	NR	NR	NR	NR	NR	NR	NR	NR	NR	
País del corredor	CHL: Chile	CHL: Chile	CHL: Chile	CHL: Chile	CHL: Chile	CHL: Chile	CHL: Chile	CHL: Chile	CHL: Chile	
Nombre del reasegurador	LLOYD´S	LLOYD´S	ARCH INSURANCE	NEW HAMPSHIRE	LLOYD´S	LLOYD´S	LLOYD´S	LLOYD´S	AMERICAN HOME	
Código de identificación	NRE14920170035	NRE14920170035	NRE14920170006	NRE06220170040	NRE14920170072	NRE14920170072	NRE14920170047	NRE14920170105	NRE06220170009	
Tipo de relación	NR	NR	NR	NR	NR	NR	NR	NR	NR	
País del reasegurador	GBR: United	GBR: United	GBR: United	USA: United States	GBR: United	GBR: United	GBR: United	GBR: United	USA: United States	
Código clasificador de riesgo 1	AMB	AMB	SP	SP	AMB	AMB	AMB	AMB	SP	
Código clasificador de riesgo 2	FR	FR	FR	AMB	FR	FR	FR	FR	AMB	
Clasificación de riesgo 1	A+	A+	A+	A+	A	A	A	A	A+	
Clasificación de riesgo 2	AA-	AA-	AA-	A	AA-	AA-	AA-	AA-	A	
Fecha clasificación 1	2022-09-15	2022-09-15	2022-11-30	2022-11-30	2022-07-15	2022-07-15	2022-09-15	2022-07-15	2022-11-30	
Fecha clasificación 2	2022-06-22	2022-06-22	2022-08-15	2022-12-16	2022-06-24	2022-06-24	2022-06-24	2022-06-24	2022-12-16	
Saldo participación del reasegurador en la reserva riesgos en curso	**186.748**	**517**	**37.768**	**74.699**	**46.687**	**131**	**34.864**	**10.378**	**2.366**	**46.745.269**

Participación del reasegurador en la reserva riesgos en curso nacionales	203.803
Participación del reasegurador en la reserva riesgos en curso extranjeros	46.745.269
Total	**46.949.072**

(18) Deudores por operaciones de Coaseguro

18.1 *Saldo adeudado por coaseguro*

	Saldos con empresas relacionadas	Saldos con terceros	Total (M$)
Deudores por operaciones de coaseguro	-	-	-
Primas por cobrar de coaseguros	-	3.708.300	3.708.300
Siniestros por cobrar por operaciones de coaseguros	-	-	-
Siniestros por cobrar por operaciones de coaseguros vencidos	-	-	-
Siniestros por cobrar por operaciones de coaseguros no vencidos	-	-	-
Deterioro	-	48.444	48.444
Total	-	**3.659.856**	**3.659.856**
Activos corrientes (corto plazo)	-	3.659.856	3.659.856
Activos no corrientes (largo plazo)	-	-	-

18.2 *Evolución del deterioro por coaseguro*

	Primas por cobrar de coaseguros	Siniestros por cobrar por operaciones de coaseguros	Total deterioro
Evolución del deterioro por coaseguro			
Saldo inicial	45.023	-	45.023
Disminución y aumento de la provisión por deterioro	3.421	-	3.421
Recupero de cuentas por cobrar de coaseguros	-	-	-
Castigo de cuentas por cobrar de coaseguro	-	-	-
Variación por efecto de tipo de cambio	-	-	-
Total	**48.444**	-	**48.444**

(19) Participación del reaseguro en las reservas técnicas (activo) y reservas técnicas (pasivo)

Al 31 de diciembre de 2022, la participación de reaseguro en reservas técnicas se detalla en el siguiente cuadro:

	Directo	Aceptado	Total pasivo por reserva	Participación del reasegurador en la reserva	Deterioro	Total participación del reaseguro en las reservas técnicas
Detalle reservas técnicas						
Reserva riesgos en curso	53.210.176		53.210.176	46.949.072		46.949.072
Reserva de siniestros	**30.049.210**	**-**	**30.049.210**	**26.508.643**	**-**	**26.508.643**
Liquidados y no pagados	130.074		130.074			-
Liquidados y controvertidos por el asegurado			-			-
En proceso de liquidación	**26.403.991**	**-**	**26.403.991**	**23.839.654**	**-**	**23.839.654**
Siniestros reportados	26.403.991		26.403.991	23.839.654		23.839.654
Siniestros detectados y no reportados			-			-
Ocurridos y no reportados	3.515.145		3.515.145	2.668.989		2.668.989
Reserva catastrófica de terremoto	289.666		289.666			
Reserva de insuficiencia de prima	300.358		300.358	**105.085**		**105.085**
Otras reservas			-			-
Total	**83.849.410**	**-**	**83.849.410**	**73.562.800**	**-**	**73.562.800**

(20) Intangibles

20.1 *Goodwill*

La Compañía al 31 de diciembre de 2022, no registra este tipo de operaciones.

20.2 *Activos intangibles distintos de goodwill*

Al 31 de diciembre de 2022, la Compañía posee activos intangibles distintos a goodwill, de acuerdo con el siguiente detalle:

Conceptos	Licencias	Software	Total
Vida Útiles		60 meses	
Saldo al 01.01.2022		2.511.923	2.511.923
Más: Adiciones, mejoras y transferencias		1.321.560	1.321.560
Menos: Ventas, bajas y transferencias		(247.993)	(247.993)
Menos: Amortización acumulada al 01.01.2022		**(623.335)**	**(623.335)**
Menos: Amortización del Ejercicio		(435.938)	(435.938)
Ajustes por revaloración		-	-
Valor Contable Intangibles		**2.526.217**	**2.526.217**

(21) Impuestos por cobrar

21.1 *Cuentas por cobrar por impuestos corrientes*

El detalle de los impuestos por recuperar al cierre del período es el siguiente:

Cuentas por cobrar por impuestos	
Pagos provisionales mensuales	-
PPM por pérdidas acumuladas artículo N°31 inciso 3	-
Crédito por gastos por capacitación	-
Crédito por adquisición de activos fijos	-
Impuesto por pagar	-
Otros (1)	714.480
Total	**714.480**

(1) El rubro Otros está compuesto por Iva Crédito Fiscal M$ 709.934 y créditos por Inversión Estatal M$ 4.546.

21.2 *Activo por impuestos diferidos*

21.2.1 Impuestos diferidos en patrimonio

	Activos	Pasivos	Neto
Impuestos diferidos en patrimonio			
Inversiones financieras con efecto en patrimonio	64.970	-	64.970
Coberturas	-	-	-
Otros	-	-	-
Total cargo (abono) en patrimonio	**64.970**	**-**	**64.970**

(21) Impuestos por cobrar, continuación

21.2.2 Impuestos diferidos en resultado

Al 31 de diciembre de 2022, la Compañía presenta los siguientes impuestos diferidos en resultado:

	Activos	Pasivos	Neto
Impuestos diferidos en resultados			
Deterioro cuentas incobrables	236.537	-	236.537
Deterioros deudores por reaseguro	-	-	-
Deterioro instrumentos de renta fija	3.618	-	3.618
Deterioros mutuos hipotecarios	-	-	-
Deterioro bienes raíces	-	-	-
Deterioros intangibles	-	-	-
Deterioro contratos de leasing	-	-	-
Deterioro préstamos otorgados	-	-	-
Valorización acciones	-	-	-
Valorización fondos de inversión	-	-	-
Valorización fondos mutuos	-	-	-
Valorización inversión extranjera	-	-	-
Valorización operaciones de cobertura de riesgo financiero	-	-	-
Valorización pactos	-	-	-
Provisión remuneraciones	103.969	-	103.969
Provisión gratificaciones	-	-	-
Provisión DEF	-	-	-
Provisión vacaciones	83.336	-	83.336
Provisión indemnización años de servicio	-	-	-
Gastos anticipados	-	-	-
Gastos activados	-	-	-
Pérdidas tributarias	5.523.776	-	5.523.776
Otros	307.592	-	307.592
Total	**6.258.828**	**-**	**6.258.828**

A juicio de la administración de la compañía, los activos por impuestos diferidos serán totalmente recuperables a través de la generación futura de utilidades tributarias.

(22) Otros activos

22.1 *Deudas del personal*

Al 31 de diciembre de 2022, la compañía no mantiene deudas con el personal.

22.2 *Cuentas por cobrar intermediarios*

Al 31 de diciembre de 2022, la Compañía presenta las siguientes cuentas por cobrar intermediarios:

	Saldos con empresas relacionadas	Saldos con terceros	Total
Cuentas por cobrar intermediarios			
Cuentas por cobrar asesores previsionales	-	-	-
Corredores	-	85.431	85.431
Otros	-	-	-
Otras cuentas por cobrar seguros	-	-	-
Deterioro	-	-	-
Total	**-**	**85.431**	**85.431**
Activos corrientes (corto plazo)	-	85.431	85.431
Activos no corrientes (largo plazo)	-	-	-

22.3 *Gastos anticipados*

Al 31 de diciembre de 2022, la Compañía presenta los siguientes gastos anticipados.

Concepto	Monto M$
Licencias de Software	47.307
Total	**47.307**

(22) Otros activos, continuación

22.4 *Otros activos*

	Monto
Bienes Raíces Arrendados (IFRS 16)	1.280.632
Dep. Acum. B Raíces Arrendados	(627.050)
Deudores por Anticipos	12.196
TBK Crédito POS	5.862
Valores en Custodia	1.495.117
Boletas en Garantía	269.197
Aporte a Bomberos	42.843
Deudores Varios	23.910
Cheque a Fechas	374.506
Deudores Garantía de Arriendo	21.368
Total	**2.898.581**

(23) Pasivos financieros

23.1 *Pasivos financieros a valor razonable con cambio en resultado*

	Pasivo financiero a valor razonable	Valor libro del pasivo	Efecto en resultado	Efecto en OCI
Pasivos financieros a valor razonable				
Valores representativos de deuda				
Derivados inversión				
Derivados de cobertura				
Otros				
Total	-	-	-	-

23.2 *Pasivos financieros a costo amortizado*

23.2.1 Deudas con entidades financieras

Al 31 de diciembre de 2022, la Compañía no presenta deudas con entidades financieras.

23.2.2 Otros pasivos financieros a costo amortizado

Al 31 de diciembre de 2022, la Compañía no presenta otros pasivos financieros a costo amortizado.

23.2.3 Impagos y Otros incumplimientos

Al 31 de diciembre de 2022, la Compañía no presenta este tipo de transacciones.

(24) Pasivos no corrientes mantenidos para la venta

	Valor pasivo M$	Reconocimiento en resultado utilidad M$	Reconocimiento en resultado pérdida M$
Valor pasivo			
Reconocimiento en resultado utilidad			
Reconocimiento en resultado pérdida			
Total	-	-	-

(25) Reservas técnicas

25.1 *Reservas para seguros generales*

25.1.1 Reservas de riesgo en curso

Reserva riesgos en curso	M$
Saldo inicial al 1ero de enero	31.252.749
Reserva por venta nueva	80.059.240
Liberación de reserva	**58.101.815**
Liberación de reserva stock (1)	31.252.749
Liberación de reserva venta nueva	26.849.064
Otros	
Total reserva riesgos en curso	**53.210.176**

(25) Reservas técnicas, continuación

25.1.2 Reserva de siniestros

Al 31 de diciembre de 2022, la Compañía presenta la siguiente reserva de siniestros

	Saldo inicial al 1ero de enero	Incremento	Disminuciones	Ajuste por diferencia de cambio	Otros	Total variación reserva de siniestros	Saldo final
Liquidados y no pagados	362.981	23.668.882	23.906.155	4.366		-232.907	130.074
Liquidados y controvertidos por el asegurado						-	-
En proceso de liquidación	**13.422.969**	**16.202.831**	**3.221.809**	-	-	**12.981.022**	**26.403.991**
Siniestos reportados	13.422.969	16.202.831	3.221.809			12.981.022	26.403.991
Siniestros detectados y no repotados						-	-
Ocurridos y no reportados	2.891.024	1.677.626	1.053.505			624.121	3.515.145
Reserva siniestros	**16.676.974**	**41.549.339**	**28.181.469**	**4.366**	-	**13.372.236**	**30.049.210**

25.1.3 Reservas de insuficiencia de primas

Conceptos	31.12.2022 M$
Reserva de Insuficiencia de Primas	300.358
Total reserva de insuficiencia de primas	**300.358**

25.1.4 Otras reservas técnicas

Al 31 de diciembre de 2022, la Compañía no mantiene otras reservas técnicas.

25.2 *SOAP*

25.2.1 Cuadro N°1 Siniestros

Cuadro A. N° de siniestros denunciados del período

	Compañia en convenio		Siniestros rechazados (1)			Siniestros en revisión (2)			Siniestros aceptados (3)			Total siniestros del periodo (1+2+3)		
	Nombre	País	SOAP	SOAPEX contratados en chile	SOAPEX contratados en el extranjero	SOAP	SOAPEX contratados en chile	SOAPEX contratados en el extranjero	SOAP	SOAPEX contratados en chile	SOAPEX contratados en el extranjero	SOAP	SOAPEX contratados en chile	SOAPEX contratados en el extranjero
									27			27		
Total			-	-	-	-	-	-	**27**	-	-	**27**	-	-

Cuadro B. N° de siniestros pagados o por pagar del período referido sólo a los siniestros denunciados y aceptados del período

	Compañia en convenio		Siniestros pagados (4)			Siniestros parcialmente pagados (5)			Siniestros por pagar (6)			Total siniestros del periodo (4+5+6)		
	Nombre	País	SOAP	SOAPEX contratados en chile	SOAPEX contratados en el extranjero	SOAP	SOAPEX contratados en chile	SOAPEX contratados en el extranjero	SOAP	SOAPEX contratados en chile	SOAPEX contratados en el extranjero	SOAP	SOAPEX contratados en chile	SOAPEX contratados en el extranjero
			2			22			3			27	-	-
Total			**2**	-	-	**22**	-	-	**3**	-	-	**27**	-	-

Cuadro C. N° de personas siniestradas del período referido a los siniestros denunciados aceptados y en revisión del período

	Compañía en convenio		Fallecidos (7)			Personas con incapacidad permanente total (8)			Personas con incapacidad permanente parcial (9)		
	Nombre	País	SOAP	SOAPEX contratados en chile	SOAPEX contratados en el extranjero	SOAP	SOAPEX contratados en chile	SOAPEX contratados en el extranjero	SOAP	SOAPEX contratados en chile	SOAPEX contratados en el extranjero
			5			1					
Total			**5**	-	-	**1**	-	-	-	-	-

	Personas a las que se les pagó o pagará sólo gastos de hospital y otros (10)			Personas de siniestros en revisión (11)			Total de personas siniestradas del período (7+8+9+10+11)		
	SOAP	SOAPEX contratados en chile	SOAPEX contratados en el extranjero	SOAP	SOAPEX contratados en chile	SOAPEX contratados en el extranjero	SOAP	SOAPEX contratados en chile	SOAPEX contratados en el extranjero
	123			-			129	-	-
Total	**123**	-	-	-	-	-	**129**	-	-

Cuadro D. Siniestros pagados directos en el período referido a los siniestros denunciados ya sea en revisión o aceptados, del período y del período anterior

	Indemnizaciones (sin gastos de hospital) (12)													
	Compañía en convenio		Fallecidos			Inválidos parcial			Inválidos total			Total indemnizaciones		
	Nombre	País	SOAP	SOAPEX contratados en chile	SOAPEX contratados en el extranjero	SOAP	SOAPEX contratados en chile	SOAPEX contratados en el extranjero	SOAP	SOAPEX contratados en chile	SOAPEX contratados en el extranjero	SOAP	SOAPEX contratados en chile	SOAPEX contratados en el extranjero
			38.887									38.887	-	-
Total			**38.887**	-	-	-	-	-	-	-	-	**38.887**	-	-

Gastos de hospital y otros (13)			Costo de liquidación (14)			Total de siniestros pagados directos (12+13+14)		
SOAP	SOAPEX contratados en chile	SOAPEX contratados en el extranjero	SOAP	SOAPEX contratados en chile	SOAPEX contratados en el extranjero	SOAP	SOAPEX contratados en chile	SOAPEX contratados en el extranjero
77.981						116.868	-	-
77.981	-	-	-	-	-	**116.868**	-	-

Cuadro E. Costo de siniestros directos del período referido a los siniestros denunciados ya sea en revisión o aceptados, del período y del período anterior

	Compañía en convenio		Siniestros pagados directos (15)			Siniestros por pagar directos (16)		
	Nombre	País	SOAP	SOAPEX contratados en chile	SOAPEX contratados en el extranjero	SOAP	SOAPEX contratados en chile	SOAPEX contratados en el extranjero
			116.868			41.932		
Total			**116.868**	**-**	**-**	**41.932**	**-**	**-**

Ocurridos y no reportados (17)			Siniestros por pagar directos período anterior (18)			Costo de siniestros directos del período (15+16+17-18)		
SOAP	SOAPEX contratados en chile	SOAPEX contratados en el extranjero	SOAP	SOAPEX contratados en chile	SOAPEX contratados en el extranjero	SOAP	SOAPEX contratados en chile	SOAPEX contratados en el extranjero
45.277			53.048			151.029	-	-
45.277	**-**	**-**	**53.048**	**-**	**-**	**151.029**	**-**	**-**

25.2.2 Cuadro N°2 Antecedentes de la venta

	Número vehiculos asegurados			Prima directa			Prima promedio por vehículo		
	SOAP	SOAPEX contratados en chile	SOAPEX contratados en el extranjero	SOAP	SOAPEX contratados en chile	SOAPEX contratados en el extranjero	SOAP	SOAPEX contratados en chile	SOAPEX contratados en el extranjero
1. Automóviles	-								
2. Camionetas y furgones	-								
3. Camiones	1,543			34,077			22,085		
4. Buses	1,946			170,097			87,409		
5. Motocicletas y similares	-			-					
6. Taxis	1,934			39,662			20,508		
7. Otros	1,609			24,968			15,518		
Total	**7,032**	**-**	**-**	**268,804**	**-**	**-**	**145,520**	**-**	**-**
Preimpreso									
Internet	7,032			268,804			38,226		
POS (Points of sale)									
Total	**7,032**	**-**	**-**	**268,804**	**-**		**38,226**	**-**	

(26) Deudas por operaciones de seguro

26.1 *Deudas con asegurados*

Al 31 de diciembre de 2022, la Compañía presenta las siguientes deudas con asegurados

	Saldos con empresas relacionadas M$	Saldos con terceros M$	Total M$
Deudas con asegurados corrientes y no corrientes			
Deudas con asegurados		645.681	645.681
Pasivos corrientes (corto plazo)		645.681	645.681
Pasivos no corrientes (largo plazo)			-

Nota: Monto corresponde a saldos a favor de asegurados

(26) Deudas por operaciones de seguro, Continuación

26.2 *Deudas por operaciones de reaseguro*

Al 31 de diciembre de 2022, la Compañía presenta las siguientes deudas por operaciones de reaseguro

	Item1	Reaseguradores nacionales
Nombre del corredor		
Código corredor reaseguros		
Tipo de relación		
País del corredor		
Nombre del reasegurador		
Rut reasegurador		
Tipo de relación (R o NR)		
País del reasegurador		
Vencimiento de saldos		
1. Saldos sin retención	-	-
Meses anteriores		-
mes j-3		-
mes j-2		-
mes j-1		-
mes j		-
mes j+1		-
mes j+2		-
mes j+3		-
Meses posteriores		-
2. Fondos retenidos		-
Total (1+2)	-	-

Reaseguro extranjero

	Item1	Item2	Item3	Item4	Item5	Item6	Item7	Item8	Item9	Item10	Item11
Nombre del corredor	LOCKTON CHILE CO	LOCKTON CHILE CO	LOCKTON CHILE CO	LOCKTON CHILE CO	LOCKTON CHILE CO	AON BENFIELD CORE	AON BENFIELD CORE	AON BENFIELD CORE	AON BENFIELD CORE	AON BENFIELD CORE	AON BENFIELD CORE
Código corredor reaseguros	C-282	C-282	C-282	C-282	C-282	C-022	C-022	C-022	C-022	C-022	C-022
Tipo de relación	NR	NR	NR	NR	NR	NR	NR	NR	NR	NR	NR
País del corredor	CHL: Chile	CHL: Chile	CHL: Chile	CHL: Chile	CHL: Chile	CHL: Chile	CHL: Chile	CHL: Chile	CHL: Chile	CHL: Chile	CHL: Chile
Nombre del reasegurador	EVEREST REINSURA	HANNOVER RÜCK SE	LLOYD'S SYNDICAT	LLOYDS SYYNDICA	REASEGURADORA F	ACE PROPERTY AND	AMERICAN INTERNA	ASSICURAZION GEN	AXIS RE SE	AXIS SPECIALTY EU	BERKSHIRE HATHAW
Código de identificación reasegurador	NRE0622017000 24	NRE0320170004	NRE1492017004 7	NRE1492017002 6	NRE1232017000 3	NRE0622017000 3	NRE1492019015 3	NRE0942017000 1	NRE0892017000 5	NRE0892017000 6	NRE0622019005 8
Tipo de relación (R o NR)	NR	NR	NR	NR	NR	NR	NR	NR	NR	NR	NR
País del reasegurador	USA: United States (the)	DEU: Germany	GBR: United Kingdom (the)	GBR: United Kingdom (the)	MEX: Mexico	USA: United States (the)	GBR: United Kingdom (the)	IT: Italy	IRL: Ireland	IRL: Ireland	USA: United States (the)
Vencimiento de saldos											
1. Saldos sin retención	**3.018**	**1.008**	**24.424**	**5.234**	**1.207**	**140.414**	**148.862**	**1.630.893**	**104.900**	**84.246**	**89.865**
Meses anteriores	-	-	-	-	-	-	-	-	-	-	-
mes j-3	-	-	-	-	-	-	-	-	-	-	-
mes j-2	-	-	-	-	-	-	-	-	-	-	-
mes j-1	-	-	-	-	-	-	-	-	-	-	-
mes j	-	-	-	-	-	-	-	-	-	-	-
mes j+1	-	-	-	-	-	140.414	-	1.630.893	-	84.246	89.865
mes j+2	-	-	-	-	-	-	148.862	-	-	-	-
mes j+3	3.018	1.008	24.424	5.234	1.207	-	-	-	104.900	-	-
Meses posteriores	-	-	-	-	-	-	-	-	-	-	-
2. Fondos retenidos											
Total (1+2)	**3.018**	**1.008**	**24.424**	**5.234**	**1.207**	**140.414**	**148.862**	**1.630.893**	**104.900**	**84.246**	**89.865**

NOTAS A LOS ESTADOS FINANCIEROS
AL 31 DE DICIEMBRE DE 2022

	Item12	Item13	Item14	Item15	Item16	Item17	Item18	Item19	Item20	Item21	Item22
Nombre del corredor	AON BENFIELD CORR	AON BENFIELD CORR	AON BENFIELD CORR	AON BENFIELD CORR	AON BENFIELD CORR	AON BENFIELD CORR	AON BENFIELD CORR	AON BENFIELD CORR	AON BENFIELD CORR	AON BENFIELD CORR	AON BENFIELD CORR
Código corredor reaseguros	C-022	C-022	C-022	C-022	C-022	C-022	C-022	C-022	C-022	C-022	C-022
Tipo de relación	NR	NR	NR	NR	NR	NR	NR	NR	NR	NR	NR
País del corredor	CHL: Chile	CHL: Chile	CHL: Chile	CHL: Chile	CHL: Chile	CHL: Chile	CHL: Chile	CHL: Chile	CHL: Chile	CHL: Chile	CHL: Chile
Nombre del reasegurador	CAISSE CENTRALE D	ENDURANCE WORLD	EVEREST REINSURA	FIDELIS UNDERWRITI	HANNOVER RÜCK SE	INTERNATIONAL GEN	LIBERTY MUTUAL INS	LLOYD´S SYNDICAT	LLOYD´S SYNDICAT	LLOYD´S SYNDICAT	LLOYD´S SYNDICAT
Código de identificación reasegurador	NRE06820170007	NRE14920170018	NRE06220170024	NRE14920200155	NRE00320170004	NRE02120170016	NRE06220170034	NRE14920170069	NRE14920170112	NRE14920170044	NRE14920170047
Tipo de relación (R o NR)	NR	NR	NR	NR	NR	NR	NR	NR	NR	NR	NR
País del reasegurador	FRA: France	GBR: United Kingdom (the)	USA: United States (the)	GBR: United Kingdom (the)	DEU: Germany	BMU: Bermuda	USA: United States (the)	GBR: United Kingdom (the)	GBR: United Kingdom (the)	GBR: United Kingdom (the)	GBR: United Kingdom (the)
Vencimiento de saldos											
1. Saldos sin retención	**165.507**	**140.626**	**15.409**	**68.760**	**19.772**	**56.165**	**166.324**	**5.589**	**28.500**	**30.186**	**33.080**
Meses anteriores	-	-	-	-	-	-	-	-	-	-	-
mes j-3	-	-	-	-	-	-	-	-	-	-	-
mes j-2	-	-	-	-	-	-	-	-	-	-	-
mes j-1	-	-	-	-	-	-	-	-	-	-	-
mes j	-	-	-	-	4.038	-	-	-	12.728	-	-
mes j+1	-	107.546	14.709	68.760	7.745	56.165	133.775	5.589	15.772	7.422	-
mes j+2	-	33.080	-	-	2.195	-	11.088	-	-	-	33.080
mes j+3	165.507	-	700	-	5.794	-	21.461	-	-	22.764	-
Meses posteriores	-	-	-	-	-	-	-	-	-	-	-
2. Fondos retenidos											
Total (1+2)	**165.507**	**140.626**	**15.409**	**68.760**	**19.772**	**56.165**	**166.324**	**5.589**	**28.500**	**30.186**	**33.080**

NOTAS A LOS ESTADOS FINANCIEROS
AL 31 DE DICIEMBRE DE 2022

	Item23	Item24	Item25	Item26	Item27	Item28	Item29	Item30	Item31	Item32	Item33
Nombre del corredor	AON BENFIELD CORR	AON BENFIELD CORR	AON BENFIELD CORR	AON BENFIELD CORR	AON BENFIELD CORR	AON BENFIELD CORR	AON BENFIELD CORR	AON BENFIELD CORR	AON BENFIELD CORR	AON BENFIELD CORR	AON BENFIELD CORR
Código corredor reaseguros	C-022	C-022	C-022	C-022	C-022	C-022	C-022	C-022	C-022	C-022	C-022
Tipo de relación	NR	NR	NR	NR	NR	NR	NR	NR	NR	NR	NR
País del corredor	CHL: Chile	CHL: Chile	CHL: Chile	CHL: Chile	CHL: Chile	CHL: Chile	CHL: Chile	CHL: Chile	CHL: Chile	CHL: Chile	CHL: Chile
Nombre del reasegurador	LLOYD´S SYNDICAT	LLOYD'S SYNDICATE	LLOYD'S SYNDICATE	LLOYD'S SYNDICATE	LLOYD'S SYNDICATE	LLOYD'S SYNDICATE	LLOYD'S SYNDICATE	LLOYDS SYNDICATE	LLOYDS SYYNDICAT	MAPFRE RE COMPAÑ	MS AMLIN REINSURA
Código de identificación reasegurador	NRE14920170056	NRE14920170033	NRE14920170052	NRE14920170055	NRE14920170078	NRE14920170102	NRE14920170110	NRE14920170115	NRE14920170026	NRE06120170002	NRE17620170001
Tipo de relación (R o NR)	NR	NR	NR	NR	NR	NR	NR	NR	NR	NR	NR
País del reasegurador	GBR: United Kingdom (the)	GBR: United Kingdom (the)	GBR: United Kingdom (the)	GBR: United Kingdom (the)	GBR: United Kingdom (the)	GBR: United Kingdom (the)	GBR: United Kingdom (the)	GBR: United Kingdom (the)	GBR: United Kingdom (the)	ESP: Spain	CH: Switzerland
Vencimiento de saldos											
1. Saldos sin retención	**90.002**	**222.402**	**153.017**	**103.779**	**29.491**	**94.442**	**471.103**	**180.007**	**158.656**	**330.470**	**194.739**
Meses anteriores	-	-	-	-	-	-	-	-	-	-	-
mes j-3	-	-	-	-	-	-	-	-	-	-	-
mes j-2	-	-	-	-	-	-	-	-	-	-	-
mes j-1	-	-	-	-	-	-	-	-	-	-	-
mes j	-	-	-	-	12.728	-	-	-	-	-	-
mes j+1	90.002	185.160	153.017	86.406	16.763	72.092	112.505	180.007	133.771	-	-
mes j+2	-	2.616	-	1.221	-	1.570	-	-	-	-	-
mes j+3	-	34.626	-	16.152	-	20.780	358.598	-	24.885	330.470	194.739
Meses posteriores	-	-	-	-	-	-	-	-	-	-	-
2. Fondos retenidos											
Total (1+2)	**90.002**	**222.402**	**153.017**	**103.779**	**29.491**	**94.442**	**471.103**	**180.007**	**158.656**	**330.470**	**194.739**

NOTAS A LOS ESTADOS FINANCIEROS

AL 31 DE DICIEMBRE DE 2022

	Item34	Item35	Item36	Item37	Item38	Item39	Item40	Item41	Item42	Item43	Item44
Nombre del corredor	AON BENFIELD CORF	AON BENFIELD CORF	AON BENFIELD CORF	AON BENFIELD CORF	AON BENFIELD CORF	AON BENFIELD CORF	AON BENFIELD CORF	AON BENFIELD CORF	AON BENFIELD CORF	AON BENFIELD CORF	AON BENFIELD CORF
Código corredor reaseguros	C-022	C-022	C-022	C-022	C-022	C-022	C-022	C-022	C-022	C-022	C-022
Tipo de relación	NR	NR	NR	NR	NR	NR	NR	NR	NR	NR	NR
País del corredor	CHL: Chile	CHL: Chile	CHL: Chile	CHL: Chile	CHL: Chile	CHL: Chile	CHL: Chile	CHL: Chile	CHL: Chile	CHL: Chile	CHL: Chile
Nombre del reasegurador	MÜNCHENER RÜCKV	NAVIGATORS INSUR	PARTNER REINSURA	PEAK REINSURANCE	QBE EUROPE SA/NV	QBE UK LIMITED	REASEGURADORA F	SCOR REINSURANCE	SWISS REINSURANC	SWISS REINSURANC	ZURICH INSURANCE
Código de identificación reasegurador	NRE00320170008	NRE06220170039	NRE08920170008	NRE04020220003	NRE01820190002	NRE14920170133	NRE12320170003	NRE06220170046	NRE06220170051	NRE17620170008	NRE17620170013
Tipo de relación (R o NR)	NR	NR	NR	R	NR	NR	NR	NR	NR	NR	NR
País del reasegurador	DEU: Germany	USA: United States (the)	IRL: Ireland	CHN: China	BEL: Belgium	GBR: United Kingdom (the)	MEX: Mexico	USA: United States (the)	USA: United States (the)	CH: Switzerland	CH: Switzerland
Vencimiento de saldos											
1. Saldos sin retención	**4.127.717**	**189.181**	**55.103**	**273.719**	**257.815**	**29.284**	**318.561**	**276.884**	**342.636**	**547.438**	**608.166**
Meses anteriores	-	-	-	-	-	-	-	-	-	-	-
mes j-3	-	-	-	-	-	-	-	-	-	-	-
mes j-2	-	-	-	-	-	-	-	-	-	-	-
mes j-1	-	-	-	-	-	-	-	-	284.239	-	-
mes j	-	-	-	-	-	-	-	-	16.151	-	-
mes j+1	267.579	-	-	-	118.391	16.826	215.092	78.448	32.807	-	608.166
mes j+2	-	-	55.103	-	-	11.087	-	198.436	9.439	-	-
mes j+3	3.155.567	189.181	-	273.719	139.424	1.371	103.469	-	-	547.438	-
Meses posteriores	704.571	-	-	-	-	-	-	-	-	-	-
2. Fondos retenidos											
Total (1+2)	**4.127.717**	**189.181**	**55.103**	**273.719**	**257.815**	**29.284**	**318.561**	**276.884**	**342.636**	**547.438**	**608.166**

NOTAS A LOS ESTADOS FINANCIEROS

AL 31 DE DICIEMBRE DE 2022

	Item45	Item46	Item47	Item48	Item49	Item50	Item51	Item52	Item53	Item54	Item55
Nombre del corredor	ARTHUR J. GALLAGI	ARTHUR J. GALLAGI	ARTHUR J. GALLAGI	ARTHUR J. GALLAGI	ARTHUR J. GALLAGI	ARTHUR J. GALLAGI	ARTHUR J. GALLAGI	ARTHUR J. GALLAGI	ARTHUR J. GALLAGI	ARTHUR J. GALLAGI	ARTHUR J. GALLAGI
Código corredor reaseguros	C-258	C-258	C-258	C-258	C-258	C-258	C-258	C-258	C-258	C-258	C-258
Tipo de relación	NR	NR	NR	NR	NR	NR	NR	NR	NR	NR	NR
País del corredor	CHL: Chile	CHL: Chile	CHL: Chile	CHL: Chile	CHL: Chile	CHL: Chile	CHL: Chile	CHL: Chile	CHL: Chile	CHL: Chile	CHL: Chile
Nombre del reasegurador	AMERICAN INTERNAT	APOLLO SYNDICATE	ASSICURAZIONI GEN	AXIS SPECIALTY EUR	BERKSHIRE HATHAW	ENDURANCE WORLD	HANNOVER RÜCK SE	LIBERTY MUTUAL INS	LLOYD'S SYNDICAT	LLOYD'S SYNDICAT	LLOYD'S SYNDICAT
Código de identificación reasegurador	NRE14920190153	NRE14920170071	NRED9420170001	NRED8920170006	NRED6220190058	NRE14920170018	NRED0320170004	NRED6220170034	NRE14920170069	NRE14920170034	NRE14920170035
Tipo de relación (R o NR)	NR	NR	NR	NR	NR	NR	NR	NR	NR	NR	NR
País del reasegurador	GBR: United Kingdom (the)	GBR: United Kingdom (the)	IT: Italy	IRL: Ireland	USA: United States (the)	GBR: United Kingdom (the)	DEU: Germany	USA: United States (the)	GBR: United Kingdom (the)	GBR: United Kingdom (the)	GBR: United Kingdom (the)
Vencimiento de saldos											
1. Saldos sin retención	**98.043**	**196.087**	**98.043**	**294.130**	**58.410**	**106.211**	**62.861**	**19.030**	**5.514**	**186.283**	**53.797**
Meses anteriores	-	-	-	-	-	-	-	-	-	-	-
mes j-3	-	-	-	-	-	-	-	-	-	-	-
mes j-2	-	-	-	-	-	-	-	-	-	-	-
mes j-1	-	-	-	-	-	6.273	-	-	-	-	627
mes j	-	-	-	-	-	-	-	-	-	-	-
mes j+1	98.043	196.087	98.043	294.130	57.759	98.043	49.620	-	-	186.283	29.116
mes j+2	-	-	-	-	-	-	13.241	-	-	-	23.490
mes j+3	-	-	-	-	651	1.895	-	19.030	5.514	-	564
Meses posteriores	-	-	-	-	-	-	-	-	-	-	-
2. Fondos retenidos											
Total (1+2)	**98.043**	**196.087**	**98.043**	**294.130**	**58.410**	**106.211**	**62.861**	**19.030**	**5.514**	**186.283**	**53.797**

NOTAS A LOS ESTADOS FINANCIEROS
AL 31 DE DICIEMBRE DE 2022

	Item56	Item57	Item58	Item59	Item60	Item61	Item62	Item63	Item64	Item65	Item66
Nombre del corredor	ARTHUR J. GALLAGI	ARTHUR J. GALLAGI	ARTHUR J. GALLAGI	ARTHUR J. GALLAGI	ARTHUR J. GALLAGI	ARTHUR J. GALLAGI	ARTHUR J. GALLAGI	ARTHUR J. GALLAGI	ARTHUR J. GALLAGI	ARTHUR J. GALLAGI	ARTHUR J. GALLAGI
Código corredor reaseguros	C-258	C-258	C-258	C-258	C-258	C-258	C-258	C-258	C-258	C-258	C-258
Tipo de relación	NR	NR	NR	NR	NR	NR	NR	NR	NR	NR	NR
País del corredor	CHL: Chile	CHL: Chile	CHL: Chile	CHL: Chile	CHL: Chile	CHL: Chile	CHL: Chile	CHL: Chile	CHL: Chile	CHL: Chile	CHL: Chile
Nombre del reasegurador	LLOYD´S SYNDICAT	LLOYD´S SYNDICAT	LLOYD´S SYNDICAT	LLOYD´S SYNDICAT	LLOYD´S SYNDICAT	LLOYD´S SYNDICAT	LLOYD´S SYNDICAT	LLOYD´S SYNDICAT	LLOYD´S SYNDICAT	LLOYD´S SYNDICAT	LLOYD'S SYNDICATE
Código de identificación reasegurador	NRE14920170044	NRE14920170047	NRE14920170050	NRE14920170053	NRE14920210158	NRE14920170058	NRE14920170074	NRE14920170090	NRE14920170094	NRE14920170107	NRE14920170039
Tipo de relación (R o NR)	NR	NR	NR	NR	NR	NR	NR	NR	NR	NR	NR
País del reasegurador	GBR: United Kingdom (the)	GBR: United Kingdom (the)	GBR: United Kingdom (the)	GBR: United Kingdom (the)	GBR: United Kingdom (the)	GBR: United Kingdom (the)	GBR: United Kingdom (the)	GBR: United Kingdom (the)	GBR: United Kingdom (the)	GBR: United Kingdom (the)	GBR: United Kingdom (the)
Vencimiento de saldos											
1. Saldos sin retención	**179.438**	**64.686**	**8.939**	**11.591**	**48.665**	**36.095**	**107.932**	**25.306**	**131.365**	**147.065**	**1.780**
Meses anteriores	-	-	-	-	-	-	-	-	-	-	-
mes j-3	-	-	-	-	-	-	-	-	-	-	-
mes j-2	-	-	-	-	-	-	-	-	-	-	-
mes j-1	3.136	-	-	-	-	-	-	-	-	-	-
mes j	9.890	9.890	-	-	-	-	-	8.112	-	-	1.780
mes j+1	16.329	16.329	-	-	47.495	35.236	97.819	16.334	130.414	147.065	-
mes j+2	65.185	10.116	8.939	-	760	558	10.113	-	951	-	-
mes j+3	84.898	28.351	-	11.591	410	301	-	860	-	-	-
Meses posteriores	-	-	-	-	-	-	-	-	-	-	-
2. Fondos retenidos											
Total (1+2)	**179.438**	**64.686**	**8.939**	**11.591**	**48.665**	**36.095**	**107.932**	**25.306**	**131.365**	**147.065**	**1.780**

NOTAS A LOS ESTADOS FINANCIEROS
AL 31 DE DICIEMBRE DE 2022

	Item67	Item68	Item69	Item70	Item71	Item72	Item73	Item74	Item75	Item76	Item77
Nombre del corredor	ARTHUR J. GALLAGI	ARTHUR J. GALLAGI	ARTHUR J. GALLAGI	ARTHUR J. GALLAGI	ARTHUR J. GALLAGI	ARTHUR J. GALLAGI	ARTHUR J. GALLAGI	ARTHUR J. GALLAGI	ARTHUR J. GALLAGI	ARTHUR J. GALLAGI	ARTHUR J. GALLAGI
Código corredor reaseguros	C-258	C-258	C-258	C-258	C-258	C-258	C-258	C-258	C-258	C-258	C-258
Tipo de relación	NR	NR	NR	NR	NR	NR	NR	NR	NR	NR	NR
País del corredor	CHL: Chile	CHL: Chile	CHL: Chile	CHL: Chile	CHL: Chile	CHL: Chile	CHL: Chile	CHL: Chile	CHL: Chile	CHL: Chile	CHL: Chile
Nombre del reasegurador	LLOYD'S SYNDICATE	LLOYD'S SYNDICATE	LLOYD'S SYNDICATE	LLOYD'S SYNDICATE	LLOYD'S SYNDICATE	LLOYD'S SYYNDICA	MAPFRE RE COMPAÑ	MITSUI SUMIMOTO IN	SCOR REINSURANCE	SWISS REINSURANC	ZURICH INSURANCE
Código de identificación reasegurador	NRE14920170054	NRE14920170067	NRE14920170078	NRE14920170097	NRE14920170110	NRE14920170026	NRE06120170002	NRE09620170002	NRE06220170046	NRE06220170051	NRE08920170011
Tipo de relación (R o NR)	NR	NR	NR	NR	NR	NR	NR	NR	NR	NR	NR
País del reasegurador	GBR: United Kingdom (the)	GBR: United Kingdom (the)	GBR: United Kingdom (the)	GBR: United Kingdom (the)	GBR: United Kingdom (the)	GBR: United Kingdom (the)	ESP: Spain	JPN: Japan	USA: United States (the)	USA: United States (the)	IRL: Ireland
Vencimiento de saldos											
1. Saldos sin retención	**9.948**	**161.031**	**77.655**	**3.761**	**80.692**	**98.043**	**386.390**	**23.755**	**98.043**	**294.130**	**132.359**
Meses anteriores	-	-	-	-	-	-	-	-	-	-	-
mes j-3	-	-	-	-	-	-	-	-	-	-	-
mes j-2	-	-	-	-	-	-	-	-	-	-	-
mes j-1	-	22.492	-	2.509	-	-	196.057	-	-	-	-
mes j	-	-	-	-	-	-	-	-	-	-	-
mes j+1	5.535	-	22.141	-	47.531	98.043	26.016	996	98.043	294.130	132.359
mes j+2	-	52.573	-	-	9.588	-	96.356	22.068	-	-	-
mes j+3	4.413	85.966	55.514	1.252	23.573	-	67.961	691	-	-	-
Meses posteriores	-	-	-	-	-	-	-	-	-	-	-
2. Fondos retenidos											
Total (1+2)	**9.948**	**161.031**	**77.655**	**3.761**	**80.692**	**98.043**	**386.390**	**23.755**	**98.043**	**294.130**	**132.359**

NOTAS A LOS ESTADOS FINANCIEROS

AL 31 DE DICIEMBRE DE 2022

	Item78	Item79	Item80	Item81	Item82	Item83	Item84	Item85	Item86	Item87	Item88
Nombre del corredor	CARPENTER MARSH	CARPENTER MARSH	CARPENTER MARSH	CARPENTER MARSH	CARPENTER MARSH	CARPENTER MARSH	CARPENTER MARSH	CARPENTER MARSH	CARPENTER MARSH	CARPENTER MARSH	CARPENTER MARSH
Código corredor reaseguros	C-246	C-246	C-246	C-246	C-246	C-246	C-246	C-246	C-246	C-246	C-246
Tipo de relación	NR	NR	NR	NR	NR	NR	NR	NR	NR	NR	NR
País del corredor	CHL: Chile	CHL: Chile	CHL: Chile	CHL: Chile	CHL: Chile	CHL: Chile	CHL: Chile	CHL: Chile	CHL: Chile	CHL: Chile	CHL: Chile
Nombre del reasegurador	ACE PROPERTY AND	ALLIANZ GLOBAL C	AMERICAN HOME AS	AMERICAN INTERNA	ASSICURAZIONI GEN	AVIVA INSURED LIMI	CHINA PACIFIC PROP	EVEREST REINSURA	HANNOVER RÜCK SE	HDI GLOBAL SPECIA	LIBERTY INTERNATIC
Código de identificación reasegurador	NRE06220170003	NRE00320170001	NRE06220170009	NRE14920190153	NRE09420170001	NRE14920170009	NRE04020190001	NRE06220170024	NRE00320170004	NRE00320170006	NRE06220170033
Tipo de relación (R o NR)	NR	NR	NR	NR	NR	NR	NR	NR	NR	NR	NR
País del reasegurador	USA: United States (the)	DEU: Germany	USA: United States (the)	GBR: United Kingdom (the)	IT: Italy	GBR: United Kingdom (the)	CHN: China	USA: United States (the)	DEU: Germany	DEU: Germany	USA: United States (the)
Vencimiento de saldos											
1. Saldos sin retención	**355.837**	**189.254**	**15.276**	**249.086**	**177.919**	**226.154**	**1.234.581**	**23.795**	**154.552**	**500.021**	**51.399**
Meses anteriores	-	-	-	-	-	-	-	-	-	-	-
mes j-3	-	-	-	-	-	-	-	-	-	-	-
mes j-2	-	-	-	-	-	-	-	-	-	-	-
mes j-1	355.837	126.619	-	249.086	177.919	123.357	94.618	-	20.723	493.157	51.399
mes j	-	-	-	-	-	-	-	18.372	6.129	-	-
mes j+1	-	-	-	-	-	102.797	166	-	87.793	-	-
mes j+2	-	-	-	-	-	-	1.139.700	-	583	6.864	-
mes j+3	-	62.635	15.276	-	-	-	97	5.423	39.324	-	-
Meses posteriores	-	-	-	-	-	-	-	-	-	-	-
2. Fondos retenidos											
Total (1+2)	**355.837**	**189.254**	**15.276**	**249.086**	**177.919**	**226.154**	**1.234.581**	**23.795**	**154.552**	**500.021**	**51.399**

NOTAS A LOS ESTADOS FINANCIEROS

AL 31 DE DICIEMBRE DE 2022

	Item89	Item90	Item91	Item92	Item93	Item94	Item95	Item96	Item97	Item98	Item99
Nombre del corredor	CARPENTER MARSH	CARPENTER MARSH	CARPENTER MARSH	CARPENTER MARSH	CARPENTER MARSH	CARPENTER MARSH	CARPENTER MARSH	CARPENTER MARSH	CARPENTER MARSH	CARPENTER MARSH	CARPENTER MARSH
Código corredor reaseguros	C-246	C-246	C-246	C-246	C-246	C-246	C-246	C-246	C-246	C-246	C-246
Tipo de relación	NR	NR	NR	NR	NR	NR	NR	NR	NR	NR	NR
País del corredor	CHL: Chile	CHL: Chile	CHL: Chile	CHL: Chile	CHL: Chile	CHL: Chile	CHL: Chile	CHL: Chile	CHL: Chile	CHL: Chile	CHL: Chile
Nombre del reasegurador	LIBERTY MUTUAL INS	LLOYD´S SYNDICAT	LLOYD´S SYNDICAT	LLOYD´S SYNDICAT	LLOYD´S SYNDICAT	LLOYD´S SYNDICAT	LLOYD´S SYNDICAT	LLOYD´S SYNDICAT	LLOYD´S SYNDICAT	LLOYD´S SYNDICAT	LLOYD´S SYNDICAT
Código de identificación reasegurador	NRE06220170034	NRE14920170031	NRE14920170034	NRE14920170035	NRE14920170038	NRE14920170044	NRE14920170047	NRE14920170057	NRE14920210158	NRE14920170058	NRE14920170062
Tipo de relación (R o NR)	NR	NR	NR	NR	NR	NR	NR	NR	NR	NR	NR
País del reasegurador	USA: United States (the)	GBR: United Kingdom (the)	GBR: United Kingdom (the)	GBR: United Kingdom (the)	GBR: United Kingdom (the)	GBR: United Kingdom (the)	GBR: United Kingdom (the)	GBR: United Kingdom (the)	GBR: United Kingdom (the)	GBR: United Kingdom (the)	GBR: United Kingdom (the)
Vencimiento de saldos											
1. Saldos sin retención	**407.644**	**50.207**	**16.962**	**427.005**	**13.715**	**83.029**	**80.685**	**177.919**	**5.769**	**67**	**106.751**
Meses anteriores	-	-	-	-	-	-	-	-	-	-	-
mes j-3	-	-	-	-	-	-	-	-	-	-	-
mes j-2	-	-	-	-	-	-	-	-	-	-	-
mes j-1	284.670	50.207	-	427.005	13.715	19.103	-	177.919	-	-	106.751
mes j	-	-	-	-	-	-	73.488	-	-	-	-
mes j+1	64.112	-	16.962	-	-	63.253	-	-	-	-	-
mes j+2	-	-	-	-	-	437	-	-	-	-	-
mes j+3	58.862	-	-	-	-	236	7.197	-	5.769	67	-
Meses posteriores	-	-	-	-	-	-	-	-	-	-	-
2. Fondos retenidos											
Total (1+2)	**407.644**	**50.207**	**16.962**	**427.005**	**13.715**	**83.029**	**80.685**	**177.919**	**5.769**	**67**	**106.751**

NOTAS A LOS ESTADOS FINANCIEROS

AL 31 DE DICIEMBRE DE 2022

	Item100	Item101	Item102	Item103	Item104	Item105	Item106	Item107	Item108	Item109	Item110
Nombre del corredor	CARPENTER MARSH	CARPENTER MARSH	CARPENTER MARSH	CARPENTER MARSH	CARPENTER MARSH	CARPENTER MARSH	CARPENTER MARSH	CARPENTER MARSH	CARPENTER MARSH	CARPENTER MARSH	CARPENTER MARSH
Código corredor reaseguros	C-246	C-246	C-246	C-246	C-246	C-246	C-246	C-246	C-246	C-246	C-246
Tipo de relación	NR	NR	NR	NR	NR	NR	NR	NR	NR	NR	NR
País del corredor	CHL: Chile	CHL: Chile	CHL: Chile	CHL: Chile	CHL: Chile	CHL: Chile	CHL: Chile	CHL: Chile	CHL: Chile	CHL: Chile	CHL: Chile
Nombre del reasegurador	LLOYD´S SYNDICAT	LLOYD´S SYNDICAT	LLOYD´S SYNDICAT	LLOYD'S SYNDICATE	LLOYD'S SYNDICATE	LLOYD'S SYNDICATE	LLOYDS SYYNDICAT	MALAYSIAN REINSU	MAPFRE RE COMPAÑ	MÜNCHENER RÜCKV	ODYSSEY REINSURA
Código de identificación reasegurador	NRE14920170094	NRE14920170105	NRE14920170108	NRE14920170052	NRE14920170102	NRE14920170109	NRE14920170026	NRE11520200001	NRE06120170002	NRE00320170008	NRE06220170041
Tipo de relación (R o NR)	NR	NR	NR	NR	NR	NR	NR	NR	NR	NR	NR
País del reasegurador	GBR: United Kingdom (the)	GBR: United Kingdom (the)	GBR: United Kingdom (the)	GBR: United Kingdom (the)	GBR: United Kingdom (the)	GBR: United Kingdom (the)	GBR: United Kingdom (the)	MYS: Malaysia	ESP: Spain	DEU: Germany	USA: United States (the)
Vencimiento de saldos											
1. Saldos sin retención	**72.328**	**297.567**	**90.617**	**489.922**	**6.613**	**5.654**	**50.459**	**57.914**	**84.984**	**4.085**	**20.884**
Meses anteriores	-	-	-	-	-	-	-	-	-	-	-
mes j-3	-	-	-	-	-	-	-	-	-	-	-
mes j-2	-	-	-	-	-	-	-	-	-	-	-
mes j-1	-	297.567	90.617	286.383	6.613	-	13.715	-	84.984	-	-
mes j	-	-	-	-	-	-	36.744	-	-	-	-
mes j+1	-	-	-	203.539	-	5.654	-	-	-	-	-
mes j+2	-	-	-	-	-	-	-	-	-	4.085	-
mes j+3	72.328	-	-	-	-	-	-	57.914	-	-	20.884
Meses posteriores	-	-	-	-	-	-	-	-	-	-	-
2. Fondos retenidos											
Total (1+2)	**72.328**	**297.567**	**90.617**	**489.922**	**6.613**	**5.654**	**50.459**	**57.914**	**84.984**	**4.085**	**20.884**

NOTAS A LOS ESTADOS FINANCIEROS

AL 31 DE DICIEMBRE DE 2022

	Item111	Item112	Item113	Item114	Item115	Item116	Item117	Item118	Item119	Item120	Item121
Nombre del corredor	CARPENTER MARSH	CARPENTER MARSH	CARPENTER MARSH	CARPENTER MARSH	CARPENTER MARSH	CARPENTER MARSH	CARPENTER MARSH	CARPENTER MARSH	CARPENTER MARSH	CARPENTER MARSH	CONO SUR RE., COR
Código corredor reaseguros	C-246	C-246	C-246	C-246	C-246	C-246	C-246	C-246	C-246	C-246	C-231
Tipo de relación	NR	NR	NR	NR	NR	NR	NR	NR	NR	NR	NR
País del corredor	CHL: Chile	CHL: Chile	CHL: Chile	CHL: Chile	CHL: Chile	CHL: Chile	CHL: Chile	CHL: Chile	CHL: Chile	CHL: Chile	CHL: Chile
Nombre del reasegurador	PARTNER REINSURA	REASEGURADORA F	ROYAL & SUN ALLIA	ROYAL & SUN ALLIA	SCOR REINSURANCE	SWISS RE INTERNAT	SWISS REINSURANC	TAIPING REINSURAN	XL INSURANCE COM	ZURICH INSURANCE	LLOYD´S SYNDICAT
Código de identificación reasegurador	NRE08920170008	NRE12320170003	NRE14920220161	NRE14920170135	NRE06220170046	NRE11220170002	NRE06220170051	NRE08320170002	NRE08920200013	NRE17620170013	NRE14920170044
Tipo de relación (R o NR)	NR	NR	NR	NR	NR	NR	NR	NR	NR	NR	NR
País del reasegurador	IRL: Ireland	MEX: Mexico	GBR: United Kingdom (the)	GBR: United Kingdom (the)	USA: United States (the)	LU: Luxembourg	USA: United States (the)	HKG:Hong Kong	IRL: Ireland	CH: Switzerland	GBR: United Kingdom (the)
Vencimiento de saldos											
1. Saldos sin retención	**35.608**	**55.615**	**25.910**	**27.969**	**487.863**	**390.633**	**235.457**	**89.389**	**37.236**	**186.133**	**5.800**
Meses anteriores	-	-	-	-	-	-	-	-	-	-	-
mes j-3	-	-	-	-	-	-	-	-	-	-	-
mes j-2	-	-	-	-	-	-	-	-	-	-	-
mes j-1	-	-	-	-	487.863	390.633	179.520	-	-	186.133	-
mes j	-	12.243	-	-	-	-	-	-	-	-	-
mes j+1	-	-	-	27.296	-	-	54.592	89.389	-	-	-
mes j+2	-	-	-	437	-	-	874	-	-	-	-
mes j+3	35.608	43.372	25.910	236	-	-	471	-	37.236	-	5.800
Meses posteriores	-	-	-	-	-	-	-	-	-	-	-
2. Fondos retenidos											
Total (1+2)	**35.608**	**55.615**	**25.910**	**27.969**	**487.863**	**390.633**	**235.457**	**89.389**	**37.236**	**186.133**	**5.800**

NOTAS A LOS ESTADOS FINANCIEROS

AL 31 DE DICIEMBRE DE 2022

	Item122	Item123	Item124	Item125	Item126	Item127	Item128	Item129	Item130	Item131	Item132
Nombre del corredor	CONO SUR RE, COR	CONO SUR RE, COR	CONO SUR RE, COR	CORREDORA DE REA	CORREDORA DE REA	CORREDORA DE REA	CORREDORA DE REA	CORREDORA DE REA	CORREDORA DE REA	CORREDORA DE REA	CORREDORA DE REA
Código corredor reaseguros	C-231	C-231	C-231	C-269	C-269	C-269	C-269	C-269	C-269	C-269	C-269
Tipo de relación	NR	NR	NR	NR	NR	NR	NR	NR	NR	NR	NR
País del corredor	CHL: Chile	CHL: Chile	CHL: Chile	CHL: Chile	CHL: Chile	CHL: Chile	CHL: Chile	CHL: Chile	CHL: Chile	CHL: Chile	CHL: Chile
Nombre del reasegurador	LLOYD´S SYNDICAT	LLOYD'S SYNDICATE	LLOYDS SYNDICATE	AMERICAN HOME AS	CHINA PACIFIC PROP	EVEREST REINSURAN	LIBERTY MUTUAL INS	LLOYD´S SYNDICAT	LLOYD´S SYNDICAT	LLOYD´S SYNDICAT	LLOYD'S SYNDICATE
Código de identificación reasegurador	NRE14920170074	NRE14920170067	NRE14920170080	NRED6220170009	NRED4020190001	NRED6220170024	NRED6220170034	NRE14920170044	NRE14920170053	NRE14920170077	NRE14920170055
Tipo de relación (R o NR)	NR	NR	NR	NR	NR	NR	NR	NR	NR	NR	NR
País del reasegurador	GBR: United Kingdom (the)	GBR: United Kingdom (the)	GBR: United Kingdom (the)	USA: United States (the)	CHN: China	USA: United States (the)	USA: United States (the)	GBR: United Kingdom (the)	GBR: United Kingdom (the)	GBR: United Kingdom (the)	GBR: United Kingdom (the)
Vencimiento de saldos											
1. Saldos sin retención	**5.788**	**456.115**	**12**	**45.497**	**45.931**	**930**	**135**	**53.530**	**44.368**	**37.483**	**44.368**
Meses anteriores	-	-	-	-	-	-	-	-	-	-	-
mes j-3	-	-	-	-	-	-	-	-	-	-	-
mes j-2	-	-	-	-	-	-	-	-	-	-	-
mes j-1	-	-	-	-	-	684	128	-	-	-	-
mes j	-	-	-	-	-	132	-	-	-	-	-
mes j+1	-	-	-	-	6.493	37	2	486	-	-	-
mes j+2	-	-	-	-	-	33	2	32.740	44.368	37.483	44.368
mes j+3	5.788	456.115	12	45.497	39.438	44	3	20.304	-	-	-
Meses posteriores	-	-	-	-	-	-	-	-	-	-	-
2. Fondos retenidos											
Total (1+2)	**5.788**	**456.115**	**12**	**45.497**	**45.931**	**930**	**135**	**53.530**	**44.368**	**37.483**	**44.368**

NOTAS A LOS ESTADOS FINANCIEROS

AL 31 DE DICIEMBRE DE 2022

	Item133	Item134	Item135	Item136	Item137	Item138	Item139	Item140	Item141	Item142	Item143
Nombre del corredor	CORREDORA DE REA	CORREDORA DE REA	CORREDORA DE REA	CORREDORA DE REA	GUY CARPENTER & C	GUY CARPENTER & C	GUY CARPENTER & C	GUY CARPENTER & C	GUY CARPENTER & C	GUY CARPENTER & C	LILIENFELD CORREDO
Código corredor reaseguros	C-269	C-269	C-269	C-269	C-028	C-028	C-028	C-028	C-028	C-028	C-266
Tipo de relación	NR	NR	NR	NR	NR	NR	NR	NR	NR	NR	NR
País del corredor	CHL: Chile	CHL: Chile	CHL: Chile	CHL: Chile	CHL: Chile	CHL: Chile	CHL: Chile	CHL: Chile	CHL: Chile	CHL: Chile	CHL: Chile
Nombre del reasegurador	MALAYSIAN REINSU	ODYSSEY REINSURA	REASEGURADORA F	THE PEOPLE OF INSU	CHINA PACIFIC PROP	LLOYD'S SYNDICATE	MAPFRE RE COMPA N	MS AMLIN REINSURA	MÜNCHENER RÜCKV	REASEGURADORA F	ALLIANZ GLOBAL RI
Código de identificación reasegurador	NRE11520200001	NRED6220170041	NRE12320170003	NRE04020220002	NRE04020190001	NRE14920170110	NRE06120170002	NRE17620170001	NRE00320170008	NRE12320170003	NRED6220190060
Tipo de relación (R o NR)	NR	NR	NR	NR	NR	NR	NR	NR	NR	NR	NR
País del reasegurador	MYS: Malaysia	USA: United States (the)	MEX: Mexico	CHN: China	CHN: China	GBR: United Kingdom (the)	ESP: Spain	CH: Switzerland	DEU: Germany	MEX: Mexico	USA: United States (the)
Vencimiento de saldos											
1. Saldos sin retención	**24.633**	**153**	**458**	**187.787**	**547.801**	**1.587**	**1.111**	**3.173**	**22.512**	**3.331**	**12.712**
Meses anteriores	-	-	-	-	-	-	-	-	-	-	-
mes j-3	-	-	-	-	-	-	-	-	-	-	-
mes j-2	-	-	-	-	-	-	-	-	-	-	-
mes j-1	-	113	337	-	-	-	-	-	-	-	-
mes j	-	22	65	-	-	-	-	-	-	-	-
mes j+1	-	6	18	59.623	-	-	-	-	-	-	-
mes j+2	24.633	5	16	19.612	547.799	-	-	-	-	-	-
mes j+3	-	7	22	108.552	2	1.587	1.111	3.173	22.512	3.331	12.712
Meses posteriores	-	-	-	-	-	-	-	-	-	-	-
2. Fondos retenidos											
Total (1+2)	**24.633**	**153**	**458**	**187.787**	**547.801**	**1.587**	**1.111**	**3.173**	**22.512**	**3.331**	**12.712**

NOTAS A LOS ESTADOS FINANCIEROS

AL 31 DE DICIEMBRE DE 2022

	Item144	Item145	Item146	Item147	Item148	Item149	Item150	Item151	Item152	Item153	Item154
Nombre del corredor	LILIENFELD CORREDO	LILIENFELD CORREDO	LILIENFELD CORREDO	MEXBRIT LLC	MEXBRIT LLC	MEXBRIT LLC	MEXBRIT LLC	MEXBRIT LLC	MEXBRIT LLC	MEXBRIT LLC	MEXBRIT LLC
Código corredor reaseguros	C-266	C-266	C-266	C-264	C-264	C-264	C-264	C-264	C-264	C-264	C-264
Tipo de relación	NR	NR	NR	NR	NR	NR	NR	NR	NR	NR	NR
País del corredor	CHL: Chile	CHL: Chile	CHL: Chile	CHL: Chile	CHL: Chile	CHL: Chile	CHL: Chile	CHL: Chile	CHL: Chile	CHL: Chile	CHL: Chile
Nombre del reasegurador	HANNOVER RÜCK SE	LIBERTY MUTUAL INS	REASEGURADORA F	LLOYD´S SYNDICAT	AMERICAN HOME A S	CATLIN RE SWITZER	LLOYD´S SYNDICAT	LLOYD'S SYNDICATE	LLOYD'S SYNDICATE	LLOYD'S SYNDICATE	MÜNCHENER RÜCKV
Código de identificación reasegurador	NRED0320170004	NRED6220170034	NRE12320170003	NRE14920170044	NRE06220170009	NRE17620170002	NRE14920170107	NRE14920170052	NRE14920170055	NRE14920170078	NRED0320170008
Tipo de relación (R o NR)	NR	NR	NR	NR	NR	NR	NR	NR	NR	NR	NR
País del reasegurador	DEU: Germany	USA: United States (the)	MEX: Mexico	GBR: United Kingdom (the)	USA: United States (the)	CH: Switzerland	GBR: United Kingdom (the)	GBR: United Kingdom (the)	GBR: United Kingdom (the)	GBR: United Kingdom (the)	DEU: Germany
Vencimiento de saldos											
1. Saldos sin retención	**15.219**	**15.219**	**10.516**	**20.886**	**31.641**	**63.961**	**63.078**	**153.860**	**21.497**	**76.955**	**582.420**
Meses anteriores	-	-	-	-	-	-	-	-	-	-	-
mes j-3	-	-	-	-	-	-	-	-	-	-	-
mes j-2	-	-	-	-	-	-	-	-	-	-	-
mes j-1	-	-	-	-	-	-	-	-	-	-	29.345
mes j	-	-	-	-	-	-	-	-	-	-	4.340
mes j+1	-	-	10.516	-	-	-	-	-	-	-	8.044
mes j+2	7.317	7.317	-	10.443	-	-	-	-	-	-	33.148
mes j+3	7.902	7.902	-	-	31.641	63.961	63.078	153.860	21.497	76.955	507.543
Meses posteriores	-	-	-	10.443	-	-	-	-	-	-	-
2. Fondos retenidos											
Total (1+2)	**15.219**	**15.219**	**10.516**	**20.886**	**31.641**	**63.961**	**63.078**	**153.860**	**21.497**	**76.955**	**582.420**

NOTAS A LOS ESTADOS FINANCIEROS

AL 31 DE DICIEMBRE DE 2022

	Item155	Item156	Item157	Item158	Item159	Item160	Item161	Item162	Item163	Item164	Item165
Nombre del corredor	MEXBRIT LLC	MEXBRIT LLC	NEW REINSURANCE	NEXO CORREDORES	NEXO CORREDORES	NEXO CORREDORES	NEXO CORREDORES	NEXO CORREDORES	NEXO CORREDORES	NEXO CORREDORES	NEXO CORREDORES
Código corredor reaseguros	C-264	C-264	R-314	C-279	C-279	C-279	C-279	C-279	C-279	C-279	C-279
Tipo de relación	NR	NR	NR	NR	NR	NR	NR	NR	NR	NR	NR
País del corredor	CHL: Chile	CHL: Chile	CHL: Chile	CHL: Chile	CHL: Chile	CHL: Chile	CHL: Chile	CHL: Chile	CHL: Chile	CHL: Chile	CHL: Chile
Nombre del reasegurador	SCOR REINSURANCE	VALIDUS REINSURAN	NEW REINSURANCE	CHINA PACIFIC PROP	HANNOVER RÜCK SE	LLOYD´S SYNDICAT	LLOYD´S SYNDICAT	LLOYD´S SYNDICAT	LLOYD´S SYNDICAT	LLOYD´S SYNDICAT	LLOYD'S SYNDICATE
Código de identificación reasegurador	NRED6220170046	NRE17620170010	NRE17620180015	NRE04020190001	NRE00320170004	NRE14920170044	NRE14920170058	NRE14920170074	NRE14920170075	NRE14920170090	NRE14920170039
Tipo de relación (R o NR)	NR	NR	NR	NR	NR	NR	NR	NR	NR	NR	NR
País del reasegurador	USA: United States (the)	CH: Switzerland	CH: Switzerland	CHN: China	DEU: Germany	GBR: United Kingdom (the)	GBR: United Kingdom (the)	GBR: United Kingdom (the)	GBR: United Kingdom (the)	GBR: United Kingdom (the)	GBR: United Kingdom (the)
Vencimiento de saldos											
1. Saldos sin retención	**48.732**	**39.595**	**9.008.306**	**53.810**	**33.063**	**41.173**	**14.609**	**41.173**	**24.797**	**21.718**	**2.630**
Meses anteriores	-	-	-	-	-	-	-	-	-	-	-
mes j-3	-	-	-	-	-	-	-	-	-	-	-
mes j-2	-	-	-	-	-	-	-	-	-	-	-
mes j-1	-	-	-	-	-	-	-	-	-	-	-
mes j	-	-	-	-	33.063	-	-	-	24.797	-	-
mes j+1	-	-	-	-	-	16.825	-	16.825	-	-	-
mes j+2	-	-	-	-	-	24.348	14.609	24.348	-	21.718	2.630
mes j+3	48.732	39.595	9.008.306	53.810	-	-	-	-	-	-	-
Meses posteriores	-	-	-	-	-	-	-	-	-	-	-
2. Fondos retenidos											
Total (1+2)	**48.732**	**39.595**	**9.008.306**	**53.810**	**33.063**	**41.173**	**14.609**	**41.173**	**24.797**	**21.718**	**2.630**

	Item166	Item167	Item168	Item169	Item170	Item171	Item172	Item173	Item174	Item175	Item176
Nombre del corredor	NEXO CORREDORES	NEXO CORREDORES	NEXO CORREDORES	NEXO CORREDORES	NEXO CORREDORES	NEXO CORREDORES	NEXO CORREDORES	NEXO CORREDORES	PRICE FORBES CHILE	PRICE FORBES CHILE	PRICE FORBES CHILE
Código corredor reaseguros	C-279	C-279	C-279	C-279	C-279	C-279	C-279	C-279	C-225	C-225	C-225
Tipo de relación	NR	NR	NR	NR	NR	NR	NR	NR	NR	NR	NR
País del corredor	CHL: Chile	CHL: Chile	CHL: Chile	CHL: Chile	CHL: Chile	CHL: Chile	CHL: Chile	CHL: Chile	CHL: Chile	CHL: Chile	CHL: Chile
Nombre del reasegurador	LLOYDS SYNDICATE	MALAYSIAN REINSU	MITSUI SIMITOMO INS	MÜNCHENER RÜCKV	NATIONAL INDEMNIT	ODYSSEY REINSURA	SWISS RE CORPORA	SWISS REINSURANC	ALLIANZ GLOBAL C	AMERICAN HOME AS	ENDURANCE WORLD
Código de identificación reasegurador	NRE14920170115	NRE11520200001	NRE14920170132	NRE00320170008	NRE06220170036	NRE06220170041	NRE17620170007	NRE06220170051	NRE00320170001	NRE06220170009	NRE14920170018
Tipo de relación (R o NR)	NR	NR	NR	NR	NR	NR	NR	NR	NR	NR	NR
País del reasegurador	GBR: United Kingdom (the)	MYS: Malaysia	GBR: United Kingdom (the)	DEU: Germany	USA: United States (the)	USA: United States (the)	CH: Switzerland	USA: United States (the)	DEU: Germany	USA: United States (the)	GBR: United Kingdom (the)
Vencimiento de saldos											
1. Saldos sin retención	**9.739**	**9.919**	**23.144**	**76.045**	**46.288**	**13.225**	**47.941**	**56.207**	**140.522**	**33.800**	**10.278**
Meses anteriores	-	-	-	-	-	-	-	-	-	-	-
mes j-3	-	-	-	-	-	-	-	-	-	-	-
mes j-2	-	-	-	-	-	-	-	-	-	-	-
mes j-1	-	-	-	-	-	-	-	-	-	17.091	-
mes j	-	9.919	23.144	76.045	46.288	13.225	47.941	56.207	-	16.540	-
mes j+1	-	-	-	-	-	-	-	-	-	-	-
mes j+2	9.739	-	-	-	-	-	-	-	-	-	-
mes j+3	-	-	-	-	-	-	-	-	140.522	169	10.278
Meses posteriores	-	-	-	-	-	-	-	-	-	-	-
2. Fondos retenidos											
Total (1+2)	**9.739**	**9.919**	**23.144**	**76.045**	**46.288**	**13.225**	**47.941**	**56.207**	**140.522**	**33.800**	**10.278**

	Item177	Item178	Item179	Item180	Item181	Item182	Item183	Item184	Item185	Item186	Item187
Nombre del corredor	PRICE FORBES CHILE	PRICE FORBES CHILE	PRICE FORBES CHILE	PRICE FORBES CHILE	PRICE FORBES CHILE	PRICE FORBES CHILE	PRICE FORBES CHILE	PRICE FORBES CHILE	PRICE FORBES CHILE	PRICE FORBES CHILE	PRICE FORBES CHILE
Código corredor reaseguros	C-225	C-225	C-225	C-225	C-225	C-225	C-225	C-225	C-225	C-225	C-225
Tipo de relación	NR	NR	NR	NR	NR	NR	NR	NR	NR	NR	NR
País del corredor	CHL: Chile	CHL: Chile	CHL: Chile	CHL: Chile	CHL: Chile	CHL: Chile	CHL: Chile	CHL: Chile	CHL: Chile	CHL: Chile	CHL: Chile
Nombre del reasegurador	EVEREST REINSURA	LLOYD´S SYNDICAT	LLOYD´S SYNDICAT	LLOYD´S SYNDICAT	LLOYD´S SYNDICAT	LLOYD´S SYNDICAT	LLOYD´S SYNDICAT	LLOYD'S SYNDICAT	LLOYD'S SYNDICAT	MALAYSIAN REINSU	MARKEL INTERNATIC
Código de identificación reasegurador	NRE06220170024	NRE14920170035	NRE14920170038	NRE14920170044	NRE14920170062	NRE14920170074	NRE14920170090	NRE14920170039	NRE14920170110	NRE11520200001	NRE14920170131
Tipo de relación (R o NR)	NR	NR	NR	NR	NR	NR	NR	NR	NR	NR	NR
País del reasegurador	USA: United States (the)	GBR: United Kingdom (the)	GBR: United Kingdom (the)	GBR: United Kingdom (the)	GBR: United Kingdom (the)	GBR: United Kingdom (the)	GBR: United Kingdom (the)	GBR: United Kingdom (the)	GBR: United Kingdom (the)	MYS: Malaysia	GBR: United Kingdom (the)
Vencimiento de saldos											
1. Saldos sin retención	**63.417**	**36.627**	**410**	**113.142**	**9.325**	**7.981**	**6.391**	**1.403**	**3.556**	**35.270**	**38.635**
Meses anteriores	-	-	-	-	-	-	-	-	-	-	-
mes j-3	-	-	-	-	-	-	-	-	-	-	-
mes j-2	-	-	-	-	-	-	-	-	-	-	-
mes j-1	-	12.898	-	11.394	3.309	2.853	-	-	-	-	-
mes j	4.450	12.482	-	11.026	3.202	2.761	-	-	-	-	-
mes j+1	1.097	-	410	90.722	-	-	6.391	1.403	-	-	30.241
mes j+2	415	-	-	-	-	-	-	-	-	-	-
mes j+3	57.455	11.247	-	-	2.814	2.367	-	-	3.556	35.270	8.394
Meses posteriores	-	-	-	-	-	-	-	-	-	-	-
2. Fondos retenidos											
Total (1+2)	**63.417**	**36.627**	**410**	**113.142**	**9.325**	**7.981**	**6.391**	**1.403**	**3.556**	**35.270**	**38.635**

	Item188	Item189	Item190	Item191	Item192	Item193	Item194	Item195	Item196	Item197	Item198
Nombre del corredor	PRICE FORBES CHILE	PRICE FORBES CHILE	PRICE FORBES CHILE	PRICE FORBES CHILE	PRICE FORBES CHILE	PRICE FORBES CHILE	PRICE FORBES CHILE	PRICE FORBES CHILE	PRICE FORBES CHILE	RSG RISK SOLUTION	RSG RISK SOLUTION
Código corredor reaseguros	C-225	C-225	C-225	C-225	C-225	C-225	C-225	C-225	C-225	C-229	C-229
Tipo de relación	NR	NR	NR	NR	NR	NR	NR	NR	NR	NR	NR
País del corredor	CHL: Chile	CHL: Chile	CHL: Chile	CHL: Chile	CHL: Chile	CHL: Chile	CHL: Chile	CHL: Chile	CHL: Chile	CHL: Chile	CHL: Chile
Nombre del reasegurador	MÜNCHENER RÜCKV	MUNICH REINSURAN	NAVIGATORS INSUR	ODYSSEY REINSURA	QBE UK LIMITED	REASEGURADORA F	ROYAL & SUN ALLIA	SIRIUS POINT INTERN	SWISS REINSURANC	ASSICURAZIONI GEN	AVIVA INSURED LIMI
Código de identificación reasegurador	NRE00320170008	NRE06220170035	NRE06220170039	NRE06220170041	NRE14920170133	NRE12320170003	NRE14920170135	NRE17520220003	NRE06220170051	NRE09420170001	NRE14920170009
Tipo de relación (R o NR)	NR	NR	NR	NR	NR	NR	NR	NR	NR	NR	NR
País del reasegurador	DEU: Germany	USA: United States (the)	USA: United States (the)	USA: United States (the)	GBR: United Kingdom (the)	MEX: Mexico	GBR: United Kingdom (the)	SWE: Sweden	USA: United States (the)	IT: Italy	GBR: United Kingdom (the)
Vencimiento de saldos											
1. Saldos sin retención	**206.545**	**18.737**	**11.217**	**10.227**	**12.492**	**27.778**	**41.154**	**41.148**	**137.440**	**17.514**	**17.514**
Meses anteriores	-	-	-	-	-	-	-	-	-	-	-
mes j-3	-	-	-	-	-	-	-	-	-	-	-
mes j-2	-	-	-	-	-	-	-	-	-	-	-
mes j-1	-	-	-	-	-	11.704	11.394	-	20.509	-	-
mes j	-	-	-	-	-	13.518	11.026	-	19.848	-	-
mes j+1	-	-	-	-	-	-	-	-	-	17.514	17.514
mes j+2	-	-	-	-	-	899	-	-	-	-	-
mes j+3	206.545	18.737	11.217	10.227	12.492	1.657	18.734	41.148	97.083	-	-
Meses posteriores	-	-	-	-	-	-	-	-	-	-	-
2. Fondos retenidos											
Total (1+2)	**206.545**	**18.737**	**11.217**	**10.227**	**12.492**	**27.778**	**41.154**	**41.148**	**137.440**	**17.514**	**17.514**

	Item199	Item200	Item201	Item202	Item203	Item204	Item205	Item206	Item207	Item208	Item209
Nombre del corredor	RSG RISK SOLUTION	RSG RISK SOLUTION	RSG RISK SOLUTION	RSG RISK SOLUTION	RSG RISK SOLUTION	RSG RISK SOLUTION	RSG RISK SOLUTION	RSG RISK SOLUTION	RSG RISK SOLUTION	RSG RISK SOLUTION	RSG RISK SOLUTION
Código corredor reaseguros	C-229	C-229	C-229	C-229	C-229	C-229	C-229	C-229	C-229	C-229	C-229
Tipo de relación	NR	NR	NR	NR	NR	NR	NR	NR	NR	NR	NR
País del corredor	CHL: Chile	CHL: Chile	CHL: Chile	CHL: Chile	CHL: Chile	CHL: Chile	CHL: Chile	CHL: Chile	CHL: Chile	CHL: Chile	CHL: Chile
Nombre del reasegurador	LLOYD´S SYNDICAT	LLOYD´S SYNDICAT	LLOYD´S SYNDICAT	LLOYD´S SYNDICAT	LLOYD´S SYNDICAT	LLOYD´S SYNDICAT	LLOYD´S SYNDICAT	LLOYD´S SYNDICAT	LLOYD'S SYNDICATE	LLOYDS SYYNDICA	MALAYSIAN REINSU
Código de identificación reasegurador	NRE14920170044	NRE14920170047	NRE14920170053	NRE14920210158	NRE14920170090	NRE14920170094	NRE14920170095	NRE14920170088	NRE14920170067	NRE14920170026	NRE11520200001
Tipo de relación (R o NR)	NR	NR	NR	NR	NR	NR	NR	NR	NR	NR	NR
País del reasegurador	GBR: United Kingdom (the)	GBR: United Kingdom (the)	GBR: United Kingdom (the)	GBR: United Kingdom (the)	GBR: United Kingdom (the)	GBR: United Kingdom (the)	GBR: United Kingdom (the)	GBR: United Kingdom (the)	GBR: United Kingdom (the)	GBR: United Kingdom (the)	MYS: Malaysia
Vencimiento de saldos											
1. Saldos sin retención	**30.507**	**1**	**17.514**	**1**	**29.190**	**1**	**-**	**17.514**	**403**	**14.641**	**1**
Meses anteriores	-	-	-	-	-	-	-	-	-	-	-
mes j-3	-	-	-	-	-	-	-	-	-	-	-
mes j-2	-	-	-	-	-	-	-	-	-	-	-
mes j-1	-	-	-	-	-	-	-	-	-	-	-
mes j	-	-	-	-	-	-	-	-	-	-	-
mes j+1	8.840	1	17.514	1	29.190	1	-	17.514	-	-	1
mes j+2	21.667	-	-	-	-	-	-	-	-	-	-
mes j+3	-	-	-	-	-	-	-	-	403	14.641	-
Meses posteriores	-	-	-	-	-	-	-	-	-	-	-
2. Fondos retenidos											
Total (1+2)	**30.507**	**1**	**17.514**	**1**	**29.190**	**1**	**-**	**17.514**	**403**	**14.641**	**1**

NOTAS A LOS ESTADOS FINANCIEROS

AL 31 DE DICIEMBRE DE 2022

	Item210	Item211	Item212	Item213	Item214	Item215	Item216	Item217	Item218	Item219	Item220
Nombre del corredor	RSG RISK SOLUTION	RSG RISK SOLUTION	GENERAL REINSURA	MÜNCHENER RÜCKV	SOCIEDAD CORREDO	SOCIEDAD CORREDO	SOCIEDAD CORREDO	SOCIEDAD CORREDO	SOCIEDAD CORREDO	SOCIEDAD CORREDO	SOCIEDAD CORREDO
Código corredor reaseguros	C-229	C-229	R-182	R-183	C-267	C-267	C-267	C-267	C-267	C-267	C-267
Tipo de relación	NR	NR	NR	NR	NR	NR	NR	NR	NR	NR	NR
País del corredor	CHL: Chile	CHL: Chile	CHL: Chile	CHL: Chile	CHL: Chile	CHL: Chile	CHL: Chile	CHL: Chile	CHL: Chile	CHL: Chile	CHL: Chile
Nombre del reasegurador	REASEGURADORA F	ZURICH INSURANCE	GENERAL REINSURA	MÜNCHENER RÜCKV	APOLLO SYNDICATE	CHINA PACIFIC PROP	FIDELIS UNDERWRITI	HANNOVER RÜCK SE	INTERNATIONAL GEN	LIBERTY MUTUAL INS	LLOYD'S SYNDICAT
Código de identificación reasegurador	NRE12320170003	NRE08920170011	NRE0320170003	NRE0320170008	NRE14920170071	NRE04020190001	NRE14920200155	NRE0320170004	NRE02120170016	NRE06220170034	NRE14920170069
Tipo de relación (R o NR)	NR	NR	NR	NR	NR	NR	NR	NR	NR	NR	NR
País del reasegurador	MEX: Mexico	IRL: Ireland	DEU: Germany	DEU: Germany	GBR: United Kingdom (the)	CHN: China	GBR: United Kingdom (the)	DEU: Germany	BMU: Bermuda	USA: United States (the)	GBR: United Kingdom (the)
Vencimiento de saldos											
1. Saldos sin retención	**654**	**17.514**	**145.502**	**135.351**	**3.513**	**22.573**	**68.405**	**116.914**	**7.911**	**70.149**	**51.296**
Meses anteriores	-	-	-	-	-	-	-	-	-	-	-
mes j-3	-	-	-	-	-	-	-	-	-	-	-
mes j-2	-	-	-	-	-	-	-	-	-	-	-
mes j-1	-	-	-	-	-	-	-	-	-	-	-
mes j	-	-	-	-	-	-	-	-	-	-	-
mes j+1	654	17.514	145.502	135.351	-	-	68.405	116.914	5.569	70.149	22.711
mes j+2	-	-	-	-	3.513	-	-	-	2.342	-	28.585
mes j+3	-	-	-	-	-	22.573	-	-	-	-	-
Meses posteriores	-	-	-	-	-	-	-	-	-	-	-
2. Fondos retenidos											
Total (1+2)	**654**	**17.514**	**145.502**	**135.351**	**3.513**	**22.573**	**68.405**	**116.914**	**7.911**	**70.149**	**51.296**

NOTAS A LOS ESTADOS FINANCIEROS

AL 31 DE DICIEMBRE DE 2022

	Item221	Item222	Item223	Item224	Item225	Item226	Item227	Item228	Item229	Item230	Item231
Nombre del corredor	SOCIEDAD CORREDO	SOCIEDAD CORREDO	SOCIEDAD CORREDO	SOCIEDAD CORREDO	SOCIEDAD CORREDO	SOCIEDAD CORREDO	SOCIEDAD CORREDO	SOCIEDAD CORREDO	SOCIEDAD CORREDO	SOCIEDAD CORREDO	SOCIEDAD CORREDO
Código corredor reaseguros	C-267	C-267	C-267	C-267	C-267	C-267	C-267	C-267	C-267	C-267	C-267
Tipo de relación	NR	NR	NR	NR	NR	NR	NR	NR	NR	NR	NR
País del corredor	CHL: Chile	CHL: Chile	CHL: Chile	CHL: Chile	CHL: Chile	CHL: Chile	CHL: Chile	CHL: Chile	CHL: Chile	CHL: Chile	CHL: Chile
Nombre del reasegurador	LLOYD'S SYNDICAT	LLOYD'S SYNDICAT	LLOYD'S SYNDICAT	LLOYD'S SYNDICAT	LLOYD'S SYNDICAT	LLOYD'S SYNDICAT	LLOYD'S SYNDICAT	LLOYD'S SYNDICAT	LLOYD'S SYNDICAT	LLOYD'S SYNDICAT	LLOYD'S SYNDICAT
Código de identificación reasegurador	NRE14920170030	NRE14920170034	NRE14920170038	NRE14920170044	NRE14920170047	NRE14920170053	NRE14920210158	NRE14920170058	NRE14920170059	NRE14920170074	NRE14920170075
Tipo de relación (R o NR)	NR	NR	NR	NR	NR	NR	NR	NR	NR	NR	NR
País del reasegurador	GBR: United Kingdom (the)	GBR: United Kingdom (the)	GBR: United Kingdom (the)	GBR: United Kingdom (the)	GBR: United Kingdom (the)	GBR: United Kingdom (the)	GBR: United Kingdom (the)	GBR: United Kingdom (the)	GBR: United Kingdom (the)	GBR: United Kingdom (the)	GBR: United Kingdom (the)
Vencimiento de saldos											
1. Saldos sin retención	**11.852**	**28.721**	**8.212**	**98.015**	**10.808**	**14.378**	**6.147**	**539**	**357**	**38.479**	**6.159**
Meses anteriores	-	-	-	-	-	-	-	-	-	-	-
mes j-3	-	-	-	-	-	-	-	-	-	-	-
mes j-2	-	-	-	-	-	-	-	-	-	-	-
mes j-1	-	-	-	-	-	-	-	-	-	-	-
mes j	-	-	-	-	-	-	-	-	-	-	-
mes j+1	11.135	20.488	8.212	98.015	10.808	14.378	-	-	-	38.479	6.159
mes j+2	717	8.233	-	-	-	-	6.147	539	357	-	-
mes j+3	-	-	-	-	-	-	-	-	-	-	-
Meses posteriores	-	-	-	-	-	-	-	-	-	-	-
2. Fondos retenidos											
Total (1+2)	**11.852**	**28.721**	**8.212**	**98.015**	**10.808**	**14.378**	**6.147**	**539**	**357**	**38.479**	**6.159**

	Item232	Item233	Item234	Item235	Item236	Item237	Item238	Item239	Item240	Item241	Item242
Nombre del corredor	SOCIEDAD CORREDO	SOCIEDAD CORREDO	SOCIEDAD CORREDO	SOCIEDAD CORREDO	SOCIEDAD CORREDO	SOCIEDAD CORREDO	SOCIEDAD CORREDO	SOCIEDAD CORREDO	SOCIEDAD CORREDO	SOCIEDAD CORREDO	SOCIEDAD CORREDO
Código corredor reaseguros	C-267	C-267	C-267	C-267	C-267	C-267	C-267	C-267	C-267	C-267	C-267
Tipo de relación	NR	NR	NR	NR	NR	NR	NR	NR	NR	NR	NR
País del corredor	CHL: Chile	CHL: Chile	CHL: Chile	CHL: Chile	CHL: Chile	CHL: Chile	CHL: Chile	CHL: Chile	CHL: Chile	CHL: Chile	CHL: Chile
Nombre del reasegurador	LLOYD´S SYNDICAT	LLOYD´S SYNDICAT	LLOYD´S SYNDICAT	LLOYD´S SYNDICAT	LLOYD´S SYNDICAT	LLOYD'S SYNDICATE	LLOYD'S SYNDICATE	LLOYD'S SYNDICATE	LLOYDS SYNDICATE	LLOYDS SYYNDICA	MAPFRE RE COMPAN
Código de identificación reasegurador	NRE14920170090	NRE14920170092	NRE14920170094	NRE14920170095	NRE14920170113	NRE14920170039	NRE14920170078	NRE14920170102	NRE14920170115	NRE14920170026	NRE06120170002
Tipo de relación (R o NR)	NR	NR	NR	NR	NR	NR	NR	NR	NR	NR	NR
País del reasegurador	GBR: United Kingdom (the)	GBR: United Kingdom (the)	GBR: United Kingdom (the)	GBR: United Kingdom (the)	GBR: United Kingdom (the)	GBR: United Kingdom (the)	GBR: United Kingdom (the)	GBR: United Kingdom (the)	GBR: United Kingdom (the)	GBR: United Kingdom (the)	ESP: Spain
Vencimiento de saldos											
1. Saldos sin retención	**27.038**	**12.888**	**48.783**	**15.421**	**18.433**	**9.335**	**64.980**	**7.241**	**7.241**	**18.433**	**3.848**
Meses anteriores	-	-	-	-	-	-	-	-	-	-	-
mes j-3	-	-	-	-	-	-	-	-	-	-	-
mes j-2	-	-	-	-	-	-	-	-	-	-	-
mes j-1	-	-	-	-	-	-	-	-	-	-	-
mes j	-	-	-	-	-	-	-	-	-	-	-
mes j+1	24.518	11.135	-	-	13.659	4.693	64.980	-	-	13.659	3.848
mes j+2	2.520	1.753	48.783	12.196	4.774	4.642	-	-	-	4.774	-
mes j+3	-	-	-	3.225	-	-	-	7.241	7.241	-	-
Meses posteriores	-	-	-	-	-	-	-	-	-	-	-
2. Fondos retenidos											
Total (1+2)	**27.038**	**12.888**	**48.783**	**15.421**	**18.433**	**9.335**	**64.980**	**7.241**	**7.241**	**18.433**	**3.848**

	Item243	Item244	Item245	Item246	Item247	Item248	Item249	Item250	Item251	Item252	Item253
Nombre del corredor	SOCIEDAD CORREDO	SOCIEDAD CORREDO	SOCIEDAD CORREDO	THB CHILE CORREDO	THB CHILE CORREDO	THB CHILE CORREDO	THB CHILE CORREDO	THB CHILE CORREDO	THB CHILE CORREDO	THB CHILE CORREDO	THB CHILE CORREDO
Código corredor reaseguros	C-267	C-267	C-267	C-237	C-237	C-237	C-237	C-237	C-237	C-237	C-237
Tipo de relación	NR	NR	NR	NR	NR	NR	NR	NR	NR	NR	NR
País del corredor	CHL: Chile	CHL: Chile	CHL: Chile	CHL: Chile	CHL: Chile	CHL: Chile	CHL: Chile	CHL: Chile	CHL: Chile	CHL: Chile	CHL: Chile
Nombre del reasegurador	MARKEL INTERNATIO	MÜNCHENER RÜCKV	SCOR UK COMPANY	ARCH INSURANCE O	LLOYD´S SYNDICAT	LLOYD´S SYNDICAT	LLOYD´S SYNDICAT	LLOYD'S SYNDICATE	LLOYD'S SYNDICATE	LLOYDS SYYNDICA	MÜNCHENER RÜCKV
Código de identificación reasegurador	NRE14920170131	NRE00320170008	NRE14920170137	NRE14920170006	NRE14920170034	NRE14920170038	NRE14920170044	NRE14920170052	NRE14920170067	NRE14920170026	NRE00320170008
Tipo de relación (R o NR)	NR	NR	NR	NR	NR	NR	NR	NR	NR	NR	NR
País del reasegurador	GBR: United Kingdom (the)	DEU: Germany	GBR: United Kingdom (the)	GBR: United Kingdom (the)	GBR: United Kingdom (the)	GBR: United Kingdom (the)	GBR: United Kingdom (the)	GBR: United Kingdom (the)	GBR: United Kingdom (the)	GBR: United Kingdom (the)	DEU: Germany
Vencimiento de saldos											
1. Saldos sin retención	**21.723**	**46.766**	**6.147**	**13.461**	**3.909**	**3.314**	**46**	**2.918**	**125.609**	**35**	**9.360**
Meses anteriores	-	-	-	-	-	-	-	-	-	-	-
mes j-3	-	-	-	-	-	-	-	-	-	-	-
mes j-2	-	-	-	-	-	-	-	-	-	-	-
mes j-1	-	-	-	6.580	1.948	1.652	-	1.454	79.914	-	-
mes j	-	-	-	6.580	1.948	1.652	18	1.454	44.442	14	-
mes j+1	-	46.766	-	258	2	2	-	2	-	-	9.360
mes j+2	-	-	6.147	-	-	-	28	-	1.253	21	-
mes j+3	21.723	-	-	43	11	8	-	8	-	-	-
Meses posteriores	-	-	-	-	-	-	-	-	-	-	-
2. Fondos retenidos											
Total (1+2)	**21.723**	**46.766**	**6.147**	**13.461**	**3.909**	**3.314**	**46**	**2.918**	**125.609**	**35**	**9.360**

	Item254	Item255	Item256	Item257	Item258	Item259	Item260	Item261	Reaseguradores extranjeros
Nombre del corredor	THB CHILE CORREDO	WILLIS TOWERS WA	WILLIS TOWERS WA	WILLIS TOWERS WA	WILLIS TOWERS WA	WILLIS TOWERS WA	WILLIS TOWERS WA	WILLIS TOWERS WA	
Código corredor reaseguros	C-237	C-031	C-031	C-031	C-031	C-031	C-031	C-031	
Tipo de relación	NR	NR	NR	NR	NR	NR	NR	NR	
País del corredor	CHL: Chile	CHL: Chile	CHL: Chile	CHL: Chile	CHL: Chile	CHL: Chile	CHL: Chile	CHL: Chile	
Nombre del reasegurador	SCOR REINSURANCE	AMERICAN HOME AS	HANNOVER RÜCK SE	LLOYD´S SYNDICAT	LLOYD´S SYNDICAT	LLOYD'S SYNDICATE	MARKEL INTERNATIO	MÜNCHENER RÜCKV	
Código de identificación reasegurador	NRE06220170046	NRE06220170009	NRE00320170004	NRE14920170044	NRE14920170105	NRE14920170039	NRE14920170131	NRE00320170008	
Tipo de relación (R o NR)	NR	NR	NR	NR	NR	NR	NR	NR	
País del reasegurador	USA: United States (the)	USA: United States (the)	DEU: Germany	GBR: United Kingdom (the)	GBR: United Kingdom (the)	GBR: United Kingdom (the)	GBR: United Kingdom (the)	DEU: Germany	
Vencimiento de saldos									
1. Saldos sin retención	**9.729**	**7.291**	**39.728**	**54.858**	**13.169**	**39.500**	**6.170**	**41.130**	**37.532.976**
Meses anteriores	-	-	-	-	-	-	-	-	-
mes j-3	-	-	-	-	-	-	-	-	-
mes j-2	-	-	-	-	-	-	-	-	-
mes j-1	4.848	-	28.791	-	-	-	-	41.130	5.599.522
mes j	4.848	-	-	-	-	-	-	-	713.290
mes j+1	6	7.291	10.937	19.339	13.169	-	6.170	-	9.181.891
mes j+2	-	-	-	35.519	-	-	-	-	3.077.195
mes j+3	27	-	-	-	-	39.500	-	-	18.246.064
Meses posteriores	-	-	-	-	-	-	-	-	715.014
2. Fondos retenidos									**-**
Total (1+2)	**9.729**	**7.291**	**39.728**	**54.858**	**13.169**	**39.500**	**6.170**	**41.130**	**37.532.976**

Moneda nacional	-
Moneda extranjera	37.532.976
Total general	**37.532.976**

(26) Deudas por operaciones de seguro, Continuación

26.3 *Deudas por operaciones de coaseguro*

	Saldos con empresas relacionadas M$	Saldos con terceros M$	Total M$
Deudas por operaciones coaseguro			
Primas por pagar por operaciones de coaseguro		-	-
Siniestros por pagar por operaciones de coaseguro			-
Total	-	-	-
Pasivos corrientes (corto plazo)		-	-
Pasivos no corrientes (largo plazo)			-

26.4 *Ingresos anticipados por operaciones de seguros*

Concepto	Monto M$
Descuento de cesión no ganado (DCNG)	3.151.865
Ingresos anticipados	-
Total ingresos anticipados por operaciones de seguros	**3.151.865**

(27) Provisiones

Al 31 de diciembre de 2022, la Compañía no presenta provisiones.

(28) Otros pasivos

28.1 *Impuestos por pagar*

28.1.1 Cuentas por pagar por impuestos

La composición del rubro cuentas por pagar por impuestos corrientes adeudados por la entidad es la siguiente:

Cuentas por pagar por impuestos	Total M$
Iva por pagar	1.185.488
Impuesto renta	-
Impuesto de terceros	-
Impuesto de reaseguro	
Otros	-
Total	**1.185.488**

28.1.2 Pasivo por impuestos diferidos (Ver detalle en nota 21.2)

28.3 *Deudas con intermediarios*

Al 31 de diciembre de 2022, la compañía presenta las siguientes deudas con intermediarios

	Saldos con empresas relacionadas	Saldos con terceros	Total (M$)
Deudas con intermediarios			
Asesores previsionales			-
Corredores		2.724.317	2.724.317
Otros			-
Otras deudas por seguro			-
Total	-	**2.724.317**	**2.724.317**
Pasivos corrientes (corto plazo)		2.724.317	2.724.317
Pasivos no corrientes (largo Plazo)			-

(28) Otros pasivos, continuación

28.4 *Deudas con el personal*

Deudas con el personal	M$
Indemnizaciones y otros	696.959
Remuneraciones por pagar	-
Deudas previsionales	**85.988**
Otras	
Total deudas con el personal	**782.947**

28.5 *Ingresos anticipados*

Al 31 de diciembre de 2022, la Compañía no presenta ingresos anticipados.

28.6 *Otros pasivos no financieros*

La composición del rubro otros pasivos no financieros, adeudados por la Compañía, es la siguiente:

Otros pasivos no financieros	Monto (M$)
Cuentas Varias por Pagar	25.914
Facturas por Pagar	115.296
Arrendamiento Financiero (IFRS 16)	532.040
Interés por Devengar Producción	539.912
Cuentas Por Pagar Bomberos	42.843
Provisión Escala Deslizante	1.404.387
Otros (1)	1.039.464
Total otros pasivos no financieros	**3.699.856**

(1) Otros presenta gastos de administración por pagar (tecnología, marketing, servicios generales etc.).

(29) Patrimonio

29.1 *Capital pagado*

El número de acciones que conforman el capital social de la Compañía al 31 de diciembre de 2022, es el siguiente:

Nombre de Accionistas Controladores	Serie	Número Acciones	N° Acciones Suscritas	N° Acciones Pagadas	N° Acciones Derecho a voto
FID Chile & MT JV SpA.	Única	35.214.419	35.214.419	35.214.419	35.214.419
FID Chile SpA.	Única	3.521	3.521	3.521	3.521
Total		35.217.940	35.217.940	35.217.940	35.217.940

El capital social está formado por 35.217.940 acciones sin valor nominal, de las cuales 35.217.940 se encuentran íntegramente suscritas y pagadas.

Capital	Capital Suscrito M$	Capital Pagado M$
31.12.2022	35.217.940	35.217.940

Gestión de capital

Los objetivos de la Compañía en relación con la gestión de capital son salvaguardar la capacidad del mismo para continuar como una entidad en funcionamiento. FID Chile Compañía de Seguros Generales S.A. maneja su estructura de capital de tal forma que cumple con los requerimientos de solvencia de la Comisión para el Mercado Financiero, y no pone en riesgo su capacidad de pagar sus obligaciones. Para ello, la Administración ha creado un Comité de Riesgos que monitorea permanentemente los distintos riesgos que pueden generar un potencial impacto negativo en el patrimonio y solvencia de la Compañía.

En relación con la modificación de estatutos de la Sociedad consistente en un aumento de capital en la cantidad de 16.100.000.000 de pesos, mediante la emisión de 16.100.000 nuevas acciones de pago, nominativas, de una misma y única serie y sin valor nominal, el cual fue aprobado en Junta Extraordinaria de Accionistas de la Sociedad celebrada con fecha 23 de noviembre de 2021 (la "Junta"), cuya acta fue reducida a escritura pública con fecha 25 de noviembre de 2021, en la Notaria de Santiago de don Eduardo Diez Morello, modificación de estatutos que fue aprobada por la Comisión para el Mercado Financiero, mediante Resolución N° 917, de fecha 01 de febrero de 2022.

Que el directorio de la Sociedad, en sesión de directorio celebrada con fecha 21 de febrero de 2022, acordó emitir la totalidad de las acciones del aumento de capital, esto es, la cantidad de 16.100.000 acciones. Asimismo, se deja constancia que, en una primera parcialidad, se colocaron 8.050.000 acciones de la Sociedad, las cuales fueron íntegramente suscritas y pagadas con fecha 28 de febrero de 2022, conforme a lo informado a esta Comisión por hecho esencial de fecha 28 de febrero de 2022.

Que, el directorio de la Sociedad, en sesión de directorio celebrada con fecha 3 de noviembre de 2022, acordó colocar y ofrecer, en el periodo de opción preferente establecido en el artículo 25 de la

(29) Patrimonio, continuación

LSA, en una segunda parcialidad, las restantes 8.050.000 acciones de las 16.100.000 acciones de pago, emitidas por la Sociedad con cargo al aumento de capital acordado en la Junta antes referida.

Que, con fecha 18 de noviembre de 2022, FID Chile & MT JV SpA, suscribió la cantidad de 8.049.195 acciones de pago, por un precio total de 8.049.195.000 pesos, las cuales han sido pagadas en dinero efectivo. Por su parte, Fid Chile SpA, con fecha 18 de noviembre de 2022, suscribió la cantidad de 805 acciones de pago, por un precio total de 805.000 pesos, las cuales han sido pagadas en dinero efectivo.

En consecuencia, encontrándose dentro del periodo de opción preferente establecido en el artículo 25 de la Ley N° 18.046 sobre Sociedades Anónimas, los accionistas de la Sociedad, esto es Fid Chile & MT JV SpA y Fid Chile SpA, han ejercido su derecho de opción preferente para la suscripción y pago de la totalidad de las restantes 8.050.000 acciones de pago, con lo que el aumento de capital aprobado en la Junta ha quedado totalmente suscrito y pagado.

29.2 *Distribución de dividendos*

Al 31 de diciembre de 2022, la Compañía no ha distribuido dividendos. Asimismo, no ha constituido provisión para pago de dividendos mínimos en consideración a que presenta pérdida al cierre del ejercicio.

29.3 *Otras reservas patrimoniales*

Al 31 de diciembre de 2022, la Compañía no registra saldos.

Nombre cuentas	M$
Reservas Estatutarias	-
Reservas Patrimoniales	-
Total otras reservas patrimoniales	**-**

Otros Ajustes a Patrimonio:

Pagos Basado en Acciones

Durante el periodo finalizado el 31 de diciembre de 2022, la Compañía tiene vigente un acuerdo con pagos basados en acciones. Dicho acuerdo, se firmó con fecha 20 de julio del 2022 y corresponde a una modificación del acuerdo que se mantenía vigente la sociedad holding FID Chile SpA, firmado con fecha 21 de diciembre 2018.

El acuerdo anterior, no tenía efectos contables sobre FID Chile Seguros Generales S.A., sino que sólo sobre la sociedad holding FID Chile SpA. Este cambio en el programa le permite suscribir acciones de FID Chile & MT JV SpA a precio preferencial a siete Ejecutivos de "FID Chile Seguros Generales S.A.".

(29) Patrimonio, continuación

El actual Programa Basado en Acciones tiene impacto en tres sociedades (FID Chile SpA, FID Chile & MT JV SpA y FID Chile Seguros Generales S.A.), en consideración a que una es la compañía que otorga el beneficio, otra es la que entrega las acciones, y la compañía de seguros es la que recibe los servicios del grupo de ejecutivos.

La contabilización tiene efecto cero en el Patrimonio de FID Chile Seguros Generales S.A., pero tiene efecto en cuentas del Resultado del Periodo y en otras cuentas de patrimonio.

A continuación, se describe el acuerdo vigente:

Tipo de contrato	Plan de Stock Option para Ejecutivos
Fecha de concesión	21-12-2018
N° de Instrumentos de Patrimonio Concedidos	2.578.277
N° de Ejecutivos	7
Vida Contractual	12 años
Tipo de Liquidación	Patrimonio
Condiciones para la irrevocabilidad (o consolidación) de la concesión	El derecho a suscribir las acciones quedará sujeto a las siguientes condiciones copulativas y suspensivas: i) Que, en el año inmediatamente anterior a aquél en que el Ejecutivo ejerza la opción de suscripción de acciones de la Sociedad JV, se haya cumplido, total o parcialmente, el Plan de Negocios de la Compañía de Seguros contenido en el documento denominado "Scorecard". (ii) Que el Ejecutivo sea trabajador de la Compañía de Seguros al momento de ejercer la opción.
Precio de Ejercicio ($)	0,75032540
Precio por Acción ($)	675
Valor del Programa (M$)	1.740.337

Considerando que la sociedad que provee los instrumentos de Patrimonio no cotiza en Bolsa (FID Chile & MT JV SpA. la administración valorizó el precio por acción de dicha sociedad al mismo valor que se han suscrito todas sus acciones, lo que corresponde a CLP 675.

(29) Patrimonio, continuación

A continuación, aparecen más detalles de los dos planes de opciones sobre acciones:

	2021		2022	
	Número de opciones	**Promedio ponderado del precio de ejercicio (CLP)**	**Número de opciones**	**Promedio ponderado del precio de ejercicio (CLP)**
Vigentes al inicio del año	1.005.089	0,75032540	1.694.123	0,75032540
Concedidas	689.034	0,75032540	884.154	0,75032540
Anuladas	0		0	
Ejercitadas	0		0	
Vigentes al final del periodo	1.694.123	0,75032540	2.578.277	0,75032540
Ejercitables al final del año			2.578.277	

El siguiente cuadro detalla el efecto en resultados del Programa de Stock Option para Ejecutivos.

	2021 (*)	2022
	M$	**M$**
Efecto en Resultados	596.804	465.098

*El efecto en resultados asociado al 2021 se contabilizó en la sociedad holding FID Chile SpA, en línea con el modelo de Pago Basado en Acciones vigente en ese momento.

(30) Reaseguradores y corredores de reaseguros vigentes

Al 31 de diciembre de 2022, el rubro de reaseguradores y corredores vigentes se detalla en los siguientes cuadros:

Prima cedida a reaseguradores nacionales

Nombre corredor reaseguros nacional	Código corredor reaseguros	Tipo de relación	País del corredor	Nombre reasegurador nacional	Rut reasegurador	Tipo de relación (R o NR)	País del reasegurador	Prima cedida	Costo de reaseguro no proporcional	Total reaseguro	Código clasificador de riesgo C1	Código clasificador de riesgo C2	Clasificación de riesgo C1	Clasificación de riesgo C2	Fecha clasificación C1	Fecha clasificación C2
WILLIS TOWERS	C-031	NR	CHL: Chile	CHUBB SEGUROS CHILE SA	99225000-3	NR	CHL: Chile	330.088		330.088,00	AMB	FR	A++	AA	2021-07-23	2021-04-01
CARPENTER MARSH FAC	C-246	NR	CHL: Chile	CHUBB SEGUROS CHILE SA	99225000-3	NR	CHL: Chile	-393.696		(393.696,00)	AMB	FR	A++	AA	2021-07-23	2021-04-01
NEXO CORREDORES DE	C-279	NR	CHL: Chile	STARR INTERNATIONAL	76620932-7	NR	CHL: Chile	24.392		24.392,00	ICR	FR	AA	AA-	2022-07-29	2022-03-11
								(39.216)	-	(39.216)						

NOTAS A LOS ESTADOS FINANCIEROS

AL 31 DE DICIEMBRE DE 2022

(30) Reaseguradores y corredores de reaseguros vigentes, continuación

Primas cedidas a reaseguradores extranjeros

Nombre corredor reaseguros extranjero	Código corredor reaseguros	Tipo de relación	País del corredor	Nombre reasegurador extranjero	Código de identificación reasegurador	Tipo de relación (R o NR)	País del reasegurador	Prima cedida	Costo de reaseguro no proporcional	Total reaseguro	Código clasificador de riesgo C1	Código clasificador de riesgo C2	Clasificación de riesgo C1	Clasificación de riesgo C2	Fecha clasificación C1	Fecha clasificación C2
S/C	**S/C**	S/C		New Reinsurance Company Ltd	NRE17620180015	NR	CH: Switzerland	19,347,104		19,347,104	AMB	SP	A+	AA-	2022-07-27	2021-05-27
S/C	**S/C**	S/C		MÜNCHENER RÜCKVERSICHERUNGS-	NRE00320170008	NR	DEU: Germany	169,995		169,995	FR	MD	AA	Aa3	2022-11-30	2022-11-03
S/C	**S/C**	S/C		GENERAL REINSURANCE AG	NRE00320170003	NR	DEU: Germany	138,738		138,738	SP	AMB	AA+	A++	2022-09-29	2022-04-07
S/C	**S/C**	S/C		LIBERTY MUTUAL INSURANCE COMPANY	NRE06220170034	NR	USA: United States (the)	(200,086)		(200,086)	AMB	AMB	A	A	2022-07-27	2021-06-29
GUY CARPENTER & COMPANY	**C-028**	NR	CHL: Chile	MÜNCHENER RÜCKVERSICHERUNGS-	NRE00320170008	NR	DEU: Germany	65,258	2,620,604	2,685,862	FR	MD	AA	Aa3	2022-11-30	2022-11-03
GUY CARPENTER & COMPANY	**C-028**	NR	CHL: Chile	MS AMLIN REINSURANCE MANAGERS INC.	NRE06220170013	NR	USA: United States (the)	9,256	163,788	173,044	FITCH	AMB	AA-	A+	2022-06-24	2019-05-17
GUY CARPENTER & COMPANY	**C-028**	NR	CHL: Chile	LLOYD'S SYNDICATE 4472 (LIBERTY MUTUAL	NRE14920170110	NR	GBR: United Kingdom (the)	4,628	163,788	168,416	AMB	FR	A	AA-	2022-07-15	2022-06-24
GUY CARPENTER & COMPANY	**C-028**	NR	CHL: Chile	CHINA PACIFIC PROPERTY INSURANCE CO. LTD.	NRE04020190001	NR	CHN: China	568,202		568,202	SP	MD	A	A1	2022-08-30	2021-12-21
GUY CARPENTER & COMPANY	**C-028**	NR	CHL: Chile	REASEGURADORA PATRIA S.A.	NRE12320170003	NR	MEX: Mexico	9,680	327,575	337,255	AMB	FR	A	BBB+	2022-11-21	2022-05-27
GUY CARPENTER & COMPANY	**C-028**	NR	CHL: Chile	MAPFRE RE COMPAÑÍA DE REASEGUROS S.A.	NRE06120170002	NR	ESP: Spain	3,240		3,240	AMB	SP	A	A+	2022-10-19	2021-07-22
GUY CARPENTER & COMPANY	**C-028**	NR	CHL: Chile	SWISS REINSURANCE AMERICA CORPORATION	NRE06220170051	NR	USA: United States (the)	11,052		11,052	SP	AMB	AA-	A+	2022-11-03	2022-08-18
GUY CARPENTER & COMPANY	**C-028**	NR	CHL: Chile	LLOYD´S SYNDICATE 1686 (ASTA MANAGING	NRE14920170058	NR	GBR: United Kingdom (the)	(601)		(601)	AMB	FR	A	AA-	2022-07-15	2022-06-24
MEXBRIT LLC	**C-264**	NR	CHL: Chile	LLOYD'S SYNDICATE 1225 (AEGIS MANAGING	NRE14920170052	NR	GBR: United Kingdom (the)	197,686		197,686	AMB	FR	A	AA-	2022-07-15	2022-06-24
MEXBRIT LLC	**C-264**	NR	CHL: Chile	LLOYD´S SYNDICATE 4141 (HCC UNDERWRITING	NRE14920170107	NR	GBR: United Kingdom (the)	81,045		81,045	AMB	FR	A	AA-	2022-07-15	2022-06-24
MEXBRIT LLC	**C-264**	NR	CHL: Chile	MÜNCHENER RÜCKVERSICHERUNGS-	NRE00320170008	NR	DEU: Germany	(6,189)		(6,189)	FR	MD	AA	Aa3	2022-11-30	2022-11-03
MEXBRIT LLC	**C-264**	NR	CHL: Chile	EVEREST REINSURANCE COMPANY	NRE06220170024	NR	USA: United States (the)	1,419		1,419	AMB	SP	A+	A+	2022-06-15	2021-11-30
MEXBRIT LLC	**C-264**	NR	CHL: Chile	AMERICAN HOME ASSURANCE COMPANY	NRE06220170009	NR	USA: United States (the)	40,523		40,523	AMB	SP	A	A+	2022-12-16	2022-11-30
MEXBRIT LLC	**C-264**	NR	CHL: Chile	MÜNCHENER RÜCKVERSICHERUNGS-	NRE00320170008	NR	DEU: Germany	1,950,879		1,950,879	FR	MD	AA	Aa3	2022-11-30	2022-11-03
MEXBRIT LLC	**C-264**	NR	CHL: Chile	SCOR REINSURANCE COMPANY	NRE06220170046	NR	USA: United States (the)	178,439		178,439	FR	SP	A+	A+	2022-12-06	2022-11-17
MEXBRIT LLC	**C-264**	NR	CHL: Chile	LIBERTY MUTUAL INSURANCE COMPANY	NRE06220170034	NR	USA: United States (the)	200,086		200,086	AMB	AMB	A	A	2022-07-27	2021-06-29
MEXBRIT LLC	**C-264**	NR	CHL: Chile	LLOYD'S SYNDICATE 2012 (ARCH UNDERWRITING AT	NRE14920170078	NR	GBR: United Kingdom (the)	98,875		98,875	AMB	FR	A	AA-	2022-07-15	2022-06-24
MEXBRIT LLC	**C-264**	NR	CHL: Chile	LLOYD'S SYNDICATE 1414 (ASCOT UNDERWRITING	NRE14920170055	NR	GBR: United Kingdom (the)	27,620		27,620	AMB	FR	A	AA-	2022-07-15	2022-06-24
MEXBRIT LLC	**C-264**	NR	CHL: Chile	CATLIN RE SWITZERLAND LTD.	NRE17620170002	NR	CH: Switzerland	230,411		230,411	AMB	SP	A+	AA-	2022-11-09	2022-03-28
MEXBRIT LLC	**C-264**	NR	CHL: Chile	VALIDUS REINSURANCE (SWITZERLAND) LTD	NRE17620170010	NR	CH: Switzerland	145,789		145,789	AMB	SP	A	A+	2022-12-16	2022-11-30
RSG RISK SOLUTIONS GROUP	**C-229**	NR	CHL: Chile	LLOYD´S SYNDICATE 2623 (BEAZLEY FURLONGE	NRE14920170090	NR	GBR: United Kingdom (the)	32,204		32,204	AMB	FR	A	AA-	2022-07-15	2022-06-24
RSG RISK SOLUTIONS GROUP	**C-229**	NR	CHL: Chile	AVIVA INSURED LIMITED	NRE14920170009	NR	GBR: United Kingdom (the)	16,818		16,818	FR	MD	AA-	Aa3	2022-11-10	2022-10-25
RSG RISK SOLUTIONS GROUP	**C-229**	NR	CHL: Chile	Lloyd's Syndicate 1919 (Starr Managing Agents Limited)	NRE14920170067	NR	GBR: United Kingdom (the)	79,644		79,644	AMB	FR	A	AA-	2022-07-15	2022-06-24
RSG RISK SOLUTIONS GROUP	**C-229**	NR	CHL: Chile	LLOYD´S SYNDICATE 2987 (BRIT)	NRE14920170094	NR	GBR: United Kingdom (the)	27,924		27,924	AMB	FR	A	AA-	2022-07-15	2022-06-24
RSG RISK SOLUTIONS GROUP	**C-229**	NR	CHL: Chile	REASEGURADORA PATRIA S.A.	NRE12320170003	NR	MEX: Mexico	44,955		44,955	AMB	FR	A	BBB+	2022-11-21	2022-05-27
RSG RISK SOLUTIONS GROUP	**C-229**	NR	CHL: Chile	LLOYD´S SYNDICATE 1084 (CHAUCER SYNDICATES	NRE14920170044	NR	GBR: United Kingdom (the)	97,027		97,027	AMB	FR	A	AA-	2022-09-15	2022-06-22
RSG RISK SOLUTIONS GROUP	**C-229**	NR	CHL: Chile	MALAYSIAN REINSURANCE BERHAD	NRE11520200001	NR	MYS: Malaysia	32,579		32,579	FR	FR	A	A	2022-12-14	2022-12-14
RSG RISK SOLUTIONS GROUP	**C-229**	NR	CHL: Chile	LLOYD´S SYNDICATE 1618 (BRIT SYNDICATE	NRE14920210158	NR	GBR: United Kingdom (the)	17,453		17,453	AMB	FR	A	AA-	2022-07-15	2022-06-24
RSG RISK SOLUTIONS GROUP	**C-229**	NR	CHL: Chile	ZURICH INSURANCE PLC	NRE08920170011	NR	RL: Ireland	16,818		16,818	AMB	SP	A+	AA	2022-12-16	2021-03-15
RSG RISK SOLUTIONS GROUP	**C-229**	NR	CHL: Chile	LLOYD'S SYNDICATE 0623 (BEAZLEY FURLONGE	NRE14920170039	NR	GBR: United Kingdom (the)	916		916	AMB	FR	A	AA-	2022-07-15	2022-06-24
RSG RISK SOLUTIONS GROUP	**C-229**	NR	CHL: Chile	LLOYD´S SYNDICATE 1183 (TALBOT UNDERWRITING	NRE14920170047	NR	GBR: United Kingdom (the)	29,088		29,088	AMB	FR	A	AA-	2022-09-15	2022-06-22
RSG RISK SOLUTIONS GROUP	**C-229**	NR	CHL: Chile	ASSICURAZIONI GENERALI S PA	NRE14920170008	NR	GBR: United Kingdom (the)	16,818		16,818	AMB	FR	A	A-	2020-12-31	2020-12-31
RSG RISK SOLUTIONS GROUP	**C-229**	NR	CHL: Chile	LLOYD´S SYNDICATE 1274 (ANTARES MANAGING	NRE14920170053	NR	GBR: United Kingdom (the)	21,909		21,909	AMB	FR	A	AA-	2022-07-15	2022-06-24
RSG RISK SOLUTIONS GROUP	**C-229**	NR	CHL: Chile	LIBERTY MUTUAL INSURANCE COMPANY	NRE06220170034	NR	USA: United States (the)	3,547		3,547	AMB	MD	A	A2	2022-07-27	2020-10-28
RSG RISK SOLUTIONS GROUP	**C-229**	NR	CHL: Chile	LLOYD´S SYNDICATE CGM2488	NRE14920170088	NR	GBR: United Kingdom (the)	16,818		16,818	AMB	SP	A	A+	2022-07-15	2021-06-21
RSG RISK SOLUTIONS GROUP	**C-229**	NR	CHL: Chile	EVEREST REINSURANCE COMPANY	NRE06220170024	NR	USA: United States (the)	25,665		25,665	AMB	SP	A+	A+	2022-06-15	2021-11-30

NOTAS A LOS ESTADOS FINANCIEROS

AL 31 DE DICIEMBRE DE 2022

(30) Reaseguradores y corredores de reaseguros vigentes, continuación

Primas cedidas a reaseguradores extranjeros, continuación

Nombre corredor reaseguros extranjero	Código corredor reaseguros	Tipo de relación	País del corredor	Nombre reasegurador extranjero	Código de identificación reasegurador	Tipo de relación (R o NR)	País del reasegurador	Prima cedida	Costo de reaseguro no proporcional	Total reaseguro	Código clasificador de riesgo C1	Código clasificador de riesgo C2	Clasificación de riesgo C1	Clasificación de riesgo C2	Fecha clasificación C1	Fecha clasificación C2
RSG RISK SOLUTIONS	**C-229**	NR	CHL: Chile	HANNOVER RÜCK SE	NRE00320170004	NR	DEU: Germany	3.547		3.547	AMB	FR	A+	AA-	2022-12-22	2022-11-29
RSG RISK SOLUTIONS	**C-229**	NR	CHL: Chile	LLOYD'S SYNDICATE 0033	NRE14920170026	NR	GBR: United Kingdom (the)	18.301		18.301	AMB	FR	A	AA-	2022-07-15	2022-06-24
RSG RISK SOLUTIONS	**C-229**	NR	CHL: Chile	LLOYD´S SYNDICATE 2988	NRE14920170095	NR	GBR: United Kingdom (the)	9.308		9.308	AMB	FR	A	AA-	2022-07-15	2022-06-24
CORREDORA DE	**C-269**	NR	CHL: Chile	REASEGURADORA PATRIA	NRE12320170003	NR	MEX: Mexico	(4.768)		(4.768)	AMB	FR	A	BBB+	2022-11-21	2022-05-27
CORREDORA DE	**C-269**	NR	CHL: Chile	LLOYD'S SYNDICATE 2015	NRE14920170080	NR	GBR: United Kingdom (the)	(2.074)		(2.074)	AMB	FR	A	AA-	2022-07-15	2022-06-24
CORREDORA DE	**C-269**	NR	CHL: Chile	MALAYSIAN REINSURANCE	NRE11520200001	NR	MYS: Malaysia	46.198		46.198	FR	FR	A	A	2022-12-14	2022-01-20
CORREDORA DE	**C-269**	NR	CHL: Chile	AMERICAN HOME	NRE06220170009	NR	USA: United States (the)	144.881		144.881	AMB	SP	A	A+	2022-12-16	2022-11-30
CORREDORA DE	**C-269**	NR	CHL: Chile	CHINA PACIFIC PROPERTY	NRE04020190001	NR	CHN: China	208.591		208.591	SP	MD	A	A1	2022-08-30	2021-12-21
CORREDORA DE	**C-269**	NR	CHL: Chile	LLOYD´S SYNDICATE 2010	NRE14920170077	NR	GBR: United Kingdom (the)	43.653		43.653	AMB	FR	A	AA-	2022-07-15	2022-06-24
CORREDORA DE	**C-269**	NR	CHL: Chile	LLOYD´S SYNDICATE 1274	NRE14920170053	NR	GBR: United Kingdom (the)	51.673		51.673	AMB	FR	A	AA-	2022-07-15	2022-06-24
CORREDORA DE	**C-269**	NR	CHL: Chile	LLOYD´S SYNDICATE 1084	NRE14920170044	NR	GBR: United Kingdom (the)	122.532		122.532	AMB	AMB	A	A	2022-09-15	2022-07-15
CORREDORA DE	**C-269**	NR	CHL: Chile	LIBERTY MUTUAL	NRE06220170034	NR	USA: United States (the)	(583)		(583)	AMB	AMB	A	A	2022-07-27	2021-06-29
CORREDORA DE	**C-269**	NR	CHL: Chile	ODYSSEY REINSURANCE	NRE06220170041	NR	USA: United States (the)	(1.605)		(1.605)	SP	AMB	A	A	2022-11-30	2022-06-23
CORREDORA DE	**C-269**	NR	CHL: Chile	EVEREST REINSURANCE	NRE06220170024	NR	USA: United States (the)	(9.681)		(9.681)	AMB	SP	A+	A+	2022-06-15	2021-11-30
CORREDORA DE	**C-269**	NR	CHL: Chile	THE PEOPLE OF INSURANCE	NRE04020220002	NR	CHN: China	556.540		556.540	SP	AMB	A-	A-	2021-03-31	2020-06-23
CORREDORA DE	**C-269**	NR	CHL: Chile	LLOYD'S SYNDICATE 1414	NRE14920170055	NR	GBR: United Kingdom (the)	51.673		51.673	AMB	FR	A	AA-	2022-07-15	2022-06-24
THB CHILE CORREDORES DE	**C-237**	NR	CHL: Chile	SCOR REINSURANCE	NRE06220170046	NR	USA: United States (the)	6.812		6.812	FR	SP	A+	A+	2022-12-06	2022-11-17
THB CHILE CORREDORES DE	**C-237**	NR	CHL: Chile	ARCH INSURANCE	NRE14920170006	NR	GBR: United Kingdom (the)	7.232		7.232	SP	FR	A+	AA-	2022-11-30	2022-08-15
THB CHILE CORREDORES DE	**C-237**	NR	CHL: Chile	LLOYD´S SYNDICATE 2623	NRE14920170090	NR	GBR: United Kingdom (the)	28.335		28.335	AMB	FR	A	AA-	2022-07-15	2022-06-24
THB CHILE CORREDORES DE	**C-237**	NR	CHL: Chile	LIBERTY MUTUAL	NRE06220170034	NR	USA: United States (the)	28.663		28.663	AMB	AMB	A	A	2022-07-27	2021-06-29
THB CHILE CORREDORES DE	**C-237**	NR	CHL: Chile	LLOYD'S SYNDICATE 1225	NRE14920170052	NR	GBR: United Kingdom (the)	2.043		2.043	AMB	FR	A	AA-	2022-07-15	2022-06-24
THB CHILE CORREDORES DE	**C-237**	NR	CHL: Chile	FIDELIS UNDERWRITING LTD	NRE14920200155	NR	GBR: United Kingdom (the)	1.261		1.261	SP	AMB	A-	A	2022-11-30	2022-07-29
THB CHILE CORREDORES DE	**C-237**	NR	CHL: Chile	Lloyd's Syndicate 1919	NRE14920170067	NR	GBR: United Kingdom (the)	478.927		478.927	AMB	FR	A	AA-	2022-07-15	2022-06-24
THB CHILE CORREDORES DE	**C-237**	NR	CHL: Chile	LLOYD'S SYNDICATE 0033	NRE14920170026	NR	GBR: United Kingdom (the)	6.904		6.904	AMB	FR	A	AA-	2022-07-15	2022-06-24
THB CHILE CORREDORES DE	**C-237**	NR	CHL: Chile	LLOYD'S SYNDICATE 0623	NRE14920170039	NR	GBR: United Kingdom (the)	328		328	AMB	FR	A	AA-	2022-07-15	2022-06-24
THB CHILE CORREDORES DE	**C-237**	NR	CHL: Chile	LLOYD´S SYNDICATE 1084	NRE14920170044	NR	GBR: United Kingdom (the)	14.965		14.965	AMB	AMB	A	A	2022-09-15	2022-07-15
THB CHILE CORREDORES DE	**C-237**	NR	CHL: Chile	MÜNCHENER	NRE00320170008	NR	DEU: Germany	12.026		12.026	FR	MD	AA	Aa3	2022-11-30	2022-11-03
THB CHILE CORREDORES DE	**C-237**	NR	CHL: Chile	LLOYD´S SYNDICATE 0609	NRE14920170038	NR	GBR: United Kingdom (the)	2.043		2.043	AMB	FR	A	AA-	2022-09-15	2022-06-22
THB CHILE CORREDORES DE	**C-237**	NR	CHL: Chile	LLOYD´S SYNDICATE 0457	NRE14920170034	NR	GBR: United Kingdom (the)	2.738		2.738	AMB	FR	A	AA-	2022-07-15	2022-06-24
ARTHUR J. GALLAGHER	**C-258**	NR	CHL: Chile	LLOYD´S SYNDICATE 5000	NRE14920170113	NR	GBR: United Kingdom (the)	864		864	AMB	FR	A	AA-	2022-07-15	2022-06-24
ARTHUR J. GALLAGHER	**C-258**	NR	CHL: Chile	LLOYD'S SYNDICATE 2012	NRE14920170078	NR	GBR: United Kingdom (the)	63.004		63.004	AMB	FR	A	AA-	2022-07-15	2022-06-24
ARTHUR J. GALLAGHER	**C-258**	NR	CHL: Chile	LLOYD'S SYNDICATE 4472	NRE14920170110	NR	GBR: United Kingdom (the)	194.026		194.026	AMB	FR	A	AA-	2022-07-15	2022-06-24
ARTHUR J. GALLAGHER	**C-258**	NR	CHL: Chile	EVEREST REINSURANCE	NRE06220170024	NR	USA: United States (the)	253.453		253.453	AMB	SP	A+	A+	2022-06-15	2021-11-30
ARTHUR J. GALLAGHER	**C-258**	NR	CHL: Chile	LLOYD'S SYNDICATE 0033	NRE14920170026	NR	GBR: United Kingdom (the)	96.853		96.853	AMB	FR	A	AA-	2022-07-15	2022-06-24
ARTHUR J. GALLAGHER	**C-258**	NR	CHL: Chile	MITSUI SUMIMOTO	NRE09620170002	NR	JPN: Japan	277.368		277.368	AMB	SP	A+	A+	2022-06-16	2022-04-25
ARTHUR J. GALLAGHER	**C-258**	NR	CHL: Chile	LLOYD'S SYNDICATE 0623	NRE14920170039	NR	GBR: United Kingdom (the)	9.129		9.129	AMB	FR	A	AA-	2022-07-15	2022-06-24
ARTHUR J. GALLAGHER	**C-258**	NR	CHL: Chile	ENDURANCE WORLDWIDE	NRE14920170018	NR	GBR: United Kingdom (the)	107.336		107.336	SP	AMB	A+	A+	2022-11-30	2022-09-16
ARTHUR J. GALLAGHER	**C-258**	NR	CHL: Chile	LLOYD´S SYNDICATE 1183	NRE14920170047	NR	GBR: United Kingdom (the)	99.600		99.600	AMB	AMB	A	A	2022-09-15	2022-07-15
ARTHUR J. GALLAGHER	**C-258**	NR	CHL: Chile	AMERICAN HOME	NRE06220170009	NR	USA: United States (the)	34.623		34.623	AMB	SP	A	A+	2022-12-16	2022-11-30
ARTHUR J. GALLAGHER	**C-258**	NR	CHL: Chile	SWISS REINSURANCE	NRE06220170051	NR	USA: United States (the)	521.281		521.281	SP	AMB	AA-	A+	2022-11-03	2022-08-18

NOTAS A LOS ESTADOS FINANCIEROS

AL 31 DE DICIEMBRE DE 2022

(30) Reaseguradores y corredores de reaseguros vigentes, continuación

Primas cedidas a reaseguradores extranjeros, continuación

Nombre corredor reaseguros extranjero	Código corredor reaseguros	Tipo de relación	País del corredor	Nombre reasegurador extranjero	Código de identificación reasegurador	Tipo de relación (R o NR)	País del reasegurador	Prima cedida	Costo de reaseguro no proporcional	Total reaseguro	Código clasificador de riesgo C1	Código clasificador de riesgo C2	Clasificación de riesgo C1	Clasificación de riesgo C2	Fecha clasificación C1	Fecha clasificación C2
ARTHUR J. GALLAGHER	C-258	NR	CHL: Chile	LLOYD´S SYNDICATE 1200	NRE14920170048	NR	GBR: United Kingdom (the)	30.686		30.686	AMB	FR	A	AA-	2022-07-15	2022-06-24
ARTHUR J. GALLAGHER	C-258	NR	CHL: Chile	PARTNER REINSURANCE	NRE8920170008	NR	IRL: Ireland	183.124		183.124	AMB	SP	A+	A+	2022-05-24	2021-10-29
ARTHUR J. GALLAGHER	C-258	NR	CHL: Chile	LLOYD´S SYNDICATE 2987	NRE14920170094	NR	GBR: United Kingdom (the)	112.548		112.548	AMB	FR	A	AA-	2022-07-15	2022-06-24
ARTHUR J. GALLAGHER	C-258	NR	CHL: Chile	LLOYD´S SYNDICATE 0318	NRE14920170030	NR	GBR: United Kingdom (the)	(87)		(87)	AMB	FR	A	AA-	2022-07-15	2022-06-24
ARTHUR J. GALLAGHER	C-258	NR	CHL: Chile	MITSUI SIMITOMO	NRE14920170132	NR	GBR: United Kingdom (the)	21.397		21.397	FITCH	SP	AA-	A+	2022-06-24	2022-04-25
ARTHUR J. GALLAGHER	C-258	NR	CHL: Chile	NATIONAL INDEMNITY	NRE6220170036	NR	USA: United States (the)	57.705		57.705	SP	FR	AA+	AA+	2022-09-29	2022-04-14
ARTHUR J. GALLAGHER	C-258	NR	CHL: Chile	LLOYD´S SYNDICATE 2001	NRE14920170074	NR	GBR: United Kingdom (the)	114.920		114.920	AMB	FR	A	AA-	2022-07-15	2022-06-24
ARTHUR J. GALLAGHER	C-258	NR	CHL: Chile	BERKSHIRE HATHAWAY	NRE6220190058	NR	USA: United States (the)	59.321		59.321	SP	AMB	AA+	A++	2022-09-29	2022-01-06
ARTHUR J. GALLAGHER	C-258	NR	CHL: Chile	SWISS RE CORPORATE	NRE17620170007	NR	CH: Switzerland	252.558		252.558	AMB	FR	A+	A	2021-07-22	2020-09-10
ARTHUR J. GALLAGHER	C-258	NR	CHL: Chile	FIDELIS UNDERWRITING LTD	NRE14920200155	NR	GBR: United Kingdom (the)	(163.088)		(163.088)	SP	SP	A-	A-	2022-11-30	2022-08-03
ARTHUR J. GALLAGHER	C-258	NR	CHL: Chile	LLOYD´S SYNDICATE 0457	NRE14920170034	NR	GBR: United Kingdom (the)	190.409		190.409	AMB	FR	A	AA-	2022-07-15	2022-06-24
ARTHUR J. GALLAGHER	C-258	NR	CHL: Chile	LLOYD´S SYNDICATE 1880	NRE14920170072	NR	GBR: United Kingdom (the)	17.435		17.435	AMB	FR	A	AA-	2022-07-15	2022-06-24
ARTHUR J. GALLAGHER	C-258	NR	CHL: Chile	LLOYD´S SYNDICATE 1218(	NRE14920170050	NR	GBR: United Kingdom (the)	118.109		118.109	AMB	FR	A	AA-	2022-07-15	2022-06-24
ARTHUR J. GALLAGHER	C-258	NR	CHL: Chile	ZURICH INSURANCE PLC	NRE8920170011	NR	IRL: Ireland	130.751		130.751	AMB	AMB	A+	A+	2022-12-16	2021-10-01
ARTHUR J. GALLAGHER	C-258	NR	CHL: Chile	REASEGURADORA PATRIA	NRE12320170003	NR	MEX: Mexico	34.623		34.623	AMB	FR	A	BBB+	2022-11-21	2022-05-27
ARTHUR J. GALLAGHER	C-258	NR	CHL: Chile	ALLIANZ GLOBAL	NRE0320170001	NR	DEU: Germany	370.747		370.747	SP	AMB	AA	A+	2022-10-05	2022-06-02
ARTHUR J. GALLAGHER	C-258	NR	CHL: Chile	LLOYD´S SYNDICATE 1955	NRE14920170069	NR	GBR: United Kingdom (the)	12.980		12.980	AMB	FR	A	AA-	2022-07-15	2022-06-24
ARTHUR J. GALLAGHER	C-258	NR	CHL: Chile	ASSICURAZIONI GENERALI	NRE14920170008	NR	GBR: United Kingdom (the)	196.358		196.358	AMB	FR	A	A-	2020-12-31	2020-12-31
ARTHUR J. GALLAGHER	C-258	NR	CHL: Chile	APOLLO SYNDICATES	NRE14920170071	NR	GBR: United Kingdom (the)	193.705		193.705	AMB	FR	A	AA-	2022-07-15	2022-06-24
ARTHUR J. GALLAGHER	C-258	NR	CHL: Chile	LLOYD´S SYNDICATE 4020	NRE14920170107	NR	GBR: United Kingdom (the)	145.279		145.279	AMB	FR	A	AA-	2022-07-15	2022-06-24
ARTHUR J. GALLAGHER	C-258	NR	CHL: Chile	LLOYD´S SYNDICATE 2623	NRE14920170090	NR	GBR: United Kingdom (the)	87.356		87.356	AMB	FR	A	AA-	2022-07-15	2022-06-24
ARTHUR J. GALLAGHER	C-258	NR	CHL: Chile	LLOYD´S SYNDICATE 2003	NRE14920170075	NR	GBR: United Kingdom (the)	49.379		49.379	AMB	FR	A	AA-	2022-07-15	2022-06-24
ARTHUR J. GALLAGHER	C-258	NR	CHL: Chile	LLOYDS SYNDICATE 1301	NRE14920170054	NR	GBR: United Kingdom (the)	4.994		4.994	AMB	FR	A	AA-	2022-07-15	2022-06-24
ARTHUR J. GALLAGHER	C-258	NR	CHL: Chile	MOSAIC SYNDICATE	NRE14920210160	NR	GBR: United Kingdom (the)	(218)		(218)	AMB	FR	A	AA-	2022-07-15	2022-06-24
ARTHUR J. GALLAGHER	C-258	NR	CHL: Chile	LLOYD'S SYNDICATE 3000	NRE14920170097	NR	GBR: United Kingdom (the)	4.193		4.193	AMB	FR	A	AA-	2022-07-15	2022-06-24
ARTHUR J. GALLAGHER	C-258	NR	CHL: Chile	LLOYD´S SYNDICATE 2988	NRE14920170095	NR	GBR: United Kingdom (the)	(688)		(688)	AMB	FR	A	AA-	2022-07-15	2022-06-24
ARTHUR J. GALLAGHER	C-258	NR	CHL: Chile	LLOYD´S SYNDICATE 1084	NRE14920170044	NR	GBR: United Kingdom (the)	357.425		357.425	AMB	AMB	A	A	2022-09-15	2022-07-15
ARTHUR J. GALLAGHER	C-258	NR	CHL: Chile	MARKEL INTERNATIONAL	NRE14920170131	NR	GBR: United Kingdom (the)	(367.304)		(367.304)	FR	AMB	A+	A	2022-10-26	2022-09-30
ARTHUR J. GALLAGHER	C-258	NR	CHL: Chile	HANNOVER RÜCK SE	NRE0320170004	NR	DEU: Germany	545.094		545.094	AMB	FR	A+	AA-	2022-12-22	2022-11-29
ARTHUR J. GALLAGHER	C-258	NR	CHL: Chile	AMERICAN INTERNATIONAL	NRE14920190153	NR	GBR: United Kingdom (the)	118.404		118.404	AMB	SP	A	A+	2022-12-16	2022-11-30
ARTHUR J. GALLAGHER	C-258	NR	CHL: Chile	BERKSHIRE HATHAWAY	NRE14920170011	NR	GBR: United Kingdom (the)	61.793		61.793	SP	AMB	AA+	A++	2022-09-29	2020-12-09
ARTHUR J. GALLAGHER	C-258	NR	CHL: Chile	LLOYD´S SYNDICATE 4000	NRE14920170105	NR	GBR: United Kingdom (the)	(32.574)		(32.574)	AMB	FR	A	AA-	2022-07-15	2022-06-24
ARTHUR J. GALLAGHER	C-258	NR	CHL: Chile	LLOYD´S SYNDICATE 1618	NRE14920210158	NR	GBR: United Kingdom (the)	57.025		57.025	AMB	FR	A	AA-	2022-07-15	2022-06-24
ARTHUR J. GALLAGHER	C-258	NR	CHL: Chile	LLOYD'S SYNDICATE 1886	NRE14920170064	NR	GBR: United Kingdom (the)	28.852		28.852	AMB	FR	A	AA-	2022-07-15	2022-06-24
ARTHUR J. GALLAGHER	C-258	NR	CHL: Chile	MAPFRE RE COMPAÑÍA DE	NRE06120170002	NR	ESP: Spain	723.497		723.497	AMB	AMB	A	A	2022-10-19	2021-10-14
ARTHUR J. GALLAGHER	C-258	NR	CHL: Chile	LLOYD´S SYNDICATE 1274	NRE14920170053	NR	GBR: United Kingdom (the)	13.172		13.172	AMB	FR	A	AA-	2022-07-15	2022-06-24
ARTHUR J. GALLAGHER	C-258	NR	CHL: Chile	ROYAL & SUN ALLIANCE	NRE14920170135	NR	GBR: United Kingdom (the)	57.705		57.705	FR	AMB	AA-	A	2022-12-20	2022-12-14
ARTHUR J. GALLAGHER	C-258	NR	CHL: Chile	LLOYD´S SYNDICATE 1729	NRE14920170059	NR	GBR: United Kingdom (the)	(32.574)		(32.574)	AMB	FR	A	AA-	2022-07-15	2022-06-24
ARTHUR J. GALLAGHER	C-258	NR	CHL: Chile	Lloyd's Syndicate 1919	NRE14920170067	NR	GBR: United Kingdom (the)	565.499		565.499	AMB	FR	A	AA-	2022-07-15	2022-06-24
ARTHUR J. GALLAGHER	C-258	NR	CHL: Chile	AXIS SPECIALTY EUROPE	NRE8920170006	NR	IRL: Ireland	(725.766)		(725.766)	SP	AMB	A+	A	2022-11-30	2022-08-12

NOTAS A LOS ESTADOS FINANCIEROS

AL 31 DE DICIEMBRE DE 2022

(30) Reaseguradores y corredores de reaseguros vigentes, continuación

Primas cedidas a reaseguradores extranjeros, continuación

Nombre corredor reaseguros extranjero	Código corredor reaseguros	Tipo de relación	País del corredor	Nombre reasegurador extranjero	Código de identificación reasegurador	Tipo de relación (R o NR)	País del reasegurador	Prima cedida	Costo de reaseguro no proporcional	Total reaseguro	Código clasificador de riesgo C1	Código clasificador de riesgo C2	Clasificación de riesgo C1	Clasificación de riesgo C2	Fecha clasificación C1	Fecha clasificación C2
ARTHUR J. GALLAGHER	C-258	NR	CHL: Chile	LLOYD'S SYNDICATE 1225	NRE14920170052	NR	GBR: United Kingdom (the)	1.258		1.258	AMB	FR	A	AA-	2022-07-15	2022-06-24
ARTHUR J. GALLAGHER	C-258	NR	CHL: Chile	LLOYD'S SYNDICATE 0510	NRE14920170035	NR	GBR: United Kingdom (the)	104.462		104.462	AMB	FR	A+	AA-	2022-09-15	2022-06-22
ARTHUR J. GALLAGHER	C-258	NR	CHL: Chile	LLOYD'S SYNDICATE 1955	NRE14920170060	NR	GBR: United Kingdom (the)	(131)		(131)	AMB	FR	A	AA-	2022-07-15	2022-06-24
ARTHUR J. GALLAGHER	C-258	NR	CHL: Chile	LLOYD'S SYNDICATE 5886	NRE14920170118	NR	GBR: United Kingdom (the)	3.233		3.233	AMB	FR	A	AA-	2022-07-15	2022-06-24
ARTHUR J. GALLAGHER	C-258	NR	CHL: Chile	LLOYD'S SYNDICATE 0609	NRE14920170038	NR	GBR: United Kingdom (the)	6.162		6.162	AMB	AMB	A	A	2022-09-15	2022-07-15
ARTHUR J. GALLAGHER	C-258	NR	CHL: Chile	SCOR REINSURANCE	NRE6220170046	NR	USA: United States (the)	241.816		241.816	FR	SP	A+	A+	2022-12-06	2022-11-17
ARTHUR J. GALLAGHER	C-258	NR	CHL: Chile	LIBERTY MUTUAL	NRE6220170034	NR	USA: United States (the)	41.570		41.570	AMB	AMB	A	A	2022-07-27	2021-06-29
ARTHUR J. GALLAGHER	C-258	NR	CHL: Chile	LLOYD'S SYNDICATE 1686	NRE14920170058	NR	GBR: United Kingdom (the)	51.496		51.496	AMB	FR	A	AA-	2022-07-15	2022-06-24
ARTHUR J. GALLAGHER	C-258	NR	CHL: Chile	ODYSSEY REINSURANCE	NRE6220170041	NR	USA: United States (the)	20.196		20.196	SP	AMB	A	A	2022-11-30	2022-06-23
ULIENFELD CORREDORES	C-266	NR	CHL: Chile	LIBERTY MUTUAL	NRE6220170034	NR	USA: United States (the)	30.554		30.554	AMB	AMB	A	A	2022-07-27	2021-06-29
ULIENFELD CORREDORES	C-266	NR	CHL: Chile	ALLIANZ GLOBAL RISKS US	NRE6220190060	NR	USA: United States (the)	14.550		14.550	SP	AMB	AA	A+	2022-10-05	2022-06-02
ULIENFELD CORREDORES	C-266	NR	CHL: Chile	LLOYDS Sy YNDICATE 0033	NRE14920170026	NR	GBR: United Kingdom (the)	2.386		2.386	AMB	FR	A	AA-	2022-07-15	2022-06-24
ULIENFELD CORREDORES	C-266	NR	CHL: Chile	LLOYD'S SY NDICATE 0623	NRE14920170039	NR	GBR: United Kingdom (the)	7.468		7.468	AMB	FR	A	AA-	2022-07-15	2022-06-24
ULIENFELD CORREDORES	C-266	NR	CHL: Chile	CHINA PACIFIC PROPERTY	NRE14020190001	NR	CHN: China	19.141		19.141	SP	MD	A	A1	2022-08-30	2021-12-21
ULIENFELD CORREDORES	C-266	NR	CHL: Chile	HANNOVER RÜCK SE	NRE0320170004	NR	DEU: Germany	35.735		35.735	AMB	FR	A+	AA-	2022-12-22	2022-11-29
ULIENFELD CORREDORES	C-266	NR	CHL: Chile	LLOYD'S SYNDICATE 4141	NRE14920170107	NR	GBR: United Kingdom (the)	1.625		1.625	AMB	FR	A	AA-	2022-07-15	2022-06-24
ULIENFELD CORREDORES	C-266	NR	CHL: Chile	LLOYD'S SYNDICATE 2010	NRE14920170077	NR	GBR: United Kingdom (the)	132		132	AMB	FR	A	AA-	2022-07-15	2022-06-24
ULIENFELD CORREDORES	C-266	NR	CHL: Chile	LLOYD'S SYNDICATE 2987	NRE14920170094	NR	GBR: United Kingdom (the)	4.594		4.594	AMB	FR	A	AA-	2022-07-15	2022-06-24
ULIENFELD CORREDORES	C-266	NR	CHL: Chile	REASEGURADORA PATRIA	NRE12320170003	NR	MEX: Mexico	15.203		15.203	AMB	FR	A	BBB+	2022-11-21	2022-05-27
ULIENFELD CORREDORES	C-266	NR	CHL: Chile	LLOYD'S SYNDICATE 2003	NRE14920170075	NR	GBR: United Kingdom (the)	4.594		4.594	AMB	FR	A	AA-	2022-07-15	2022-06-24
ULIENFELD CORREDORES	C-266	NR	CHL: Chile	AMERICAN HOME	NRE6220170009	NR	USA: United States (the)	19.147		19.147	AMB	SP	A	A+	2022-12-16	2022-11-30
ULIENFELD CORREDORES	C-266	NR	CHL: Chile	LLOYD'S SYNDICATE 2623	NRE14920170090	NR	GBR: United Kingdom (the)	34.022		34.022	AMB	FR	A	AA-	2022-07-15	2022-06-24
ULIENFELD CORREDORES	C-266	NR	CHL: Chile	LLOYD'S SYNDICATE 1686	NRE14920170058	NR	GBR: United Kingdom (the)	4.594		4.594	AMB	FR	A	AA-	2022-07-15	2022-06-24
ULIENFELD CORREDORES	C-266	NR	CHL: Chile	LLOYD'S SYNDICATE 3010	NRE14920170099	NR	GBR: United Kingdom (the)	1.206		1.206	AMB	FR	A	AA-	2022-07-15	2022-06-24
WILLIS TOWERS WATSON	C-031	NR	CHL: Chile	ARCH INSURANCE	NRE14920170005	NR	GBR: United Kingdom (the)	66.757		66.757	SP	FR	A+	AA-	2022-11-30	2022-08-15
WILLIS TOWERS WATSON	C-031	NR	CHL: Chile	MÜNCHENER	NRE0320170008	NR	DEU: Germany	32.897		32.897	FR	MD	AA	Aa3	2022-11-30	2022-11-03
WILLIS TOWERS WATSON	C-031	NR	CHL: Chile	NEW HAMPSHIRE	NRE6220170040	NR	USA: United States (the)	132.035		132.035	AMB	SP	A	A+	2022-12-16	2022-11-30
WILLIS TOWERS WATSON	C-031	NR	CHL: Chile	LLOYD'S SYNDICATE 1880	NRE14920170072	NR	GBR: United Kingdom (the)	82.706		82.706	AMB	FR	A	AA-	2022-07-15	2022-06-24
WILLIS TOWERS WATSON	C-031	NR	CHL: Chile	ASSICURAZIONI GENERALI	NRE14920170008	NR	GBR: United Kingdom (the)	505.929		505.929	AMB	FR	A	A-	2020-12-31	2020-12-31
WILLIS TOWERS WATSON	C-031	NR	CHL: Chile	LLOYD'S SYNDICATE 1084	NRE14920170044	NR	GBR: United Kingdom (the)	50.771		50.771	AMB	AMB	A	A	2022-09-15	2022-07-15
WILLIS TOWERS WATSON	C-031	NR	CHL: Chile	MARKEL INTERNATIONAL	NRE14920170131	NR	GBR: United Kingdom (the)	6.855		6.855	FR	AMB	A+	A	2022-10-26	2022-09-30
WILLIS TOWERS WATSON	C-031	NR	CHL: Chile	HANNOVER RÜCK SE	NRE0320170004	NR	DEU: Germany	153.964		153.964	AMB	FR	A+	AA-	2022-12-22	2022-11-29
WILLIS TOWERS WATSON	C-031	NR	CHL: Chile	LLOYD'S SYNDICATE 4000	NRE14920170105	NR	GBR: United Kingdom (the)	14.633		14.633	AMB	FR	A	AA-	2022-07-15	2022-06-24
WILLIS TOWERS WATSON	C-031	NR	CHL: Chile	CHINA PACIFIC PROPERTY	NRE14020190001	NR	CHN: China	210.377		210.377	SP	MD	A	A1	2022-08-30	2021-12-21
WILLIS TOWERS WATSON	C-031	NR	CHL: Chile	LLOYD'S SYNDICATE 0510	NRE14920170035	NR	GBR: United Kingdom (the)	330.817		330.817	AMB	AMB	A+	A+	2022-09-15	2022-07-15
WILLIS TOWERS WATSON	C-031	NR	CHL: Chile	LIBERTY MUTUAL	NRE6220170034	NR	USA: United States (the)	123.604		123.604	AMB	AMB	A	A	2022-07-27	2021-06-29
WILLIS TOWERS WATSON	C-031	NR	CHL: Chile	LLOYD'S SY NDICATE 0623	NRE14920170039	NR	GBR: United Kingdom (the)	43.889		43.889	AMB	FR	A	AA-	2022-07-15	2022-06-24
WILLIS TOWERS WATSON	C-031	NR	CHL: Chile	LLOYD'S SYNDICATE 1183	NRE14920170047	NR	GBR: United Kingdom (the)	61.623		61.623	AMB	AMB	A	A	2022-09-15	2022-07-15
WILLIS TOWERS WATSON	C-031	NR	CHL: Chile	AMERICAN HOME	NRE6220170009	NR	USA: United States (the)	6.406		6.406	AMB	SP	A	A+	2022-12-16	2022-11-30
PRICE FORBES CHILE S.A.	C-221	NR	CHL: Chile	LLOYD'S SYNDICATE 2623	NRE14920170090	NR	GBR: United Kingdom (the)	55.575		55.575	AMB	FR	A	AA-	2022-07-15	2022-06-24

NOTAS A LOS ESTADOS FINANCIEROS

AL 31 DE DICIEMBRE DE 2022

(30) Reaseguradores y corredores de reaseguros vigentes, continuación

Primas cedidas a reaseguradores extranjeros, continuación

Nombre corredor reaseguros extranjero	Código corredor reaseguros	Tipo de relación	País del corredor	Nombre reasegurador extranjero	Código de identificación reasegurador	Tipo de relación (R o NR)	País del reasegurador	Prima cedida	Costo de reaseguro no proporcional	Total reaseguro	Código clasificador de riesgo C1	Código clasificador de riesgo C2	Clasificación de riesgo C1	Clasificación de riesgo C2	Fecha clasificación C1	Fecha clasificación C2
PRICE FORBES CHILE S.A.	**C-221**	NR	CHL: Chile	LLOY D´S SYNDICATE 2001	NRE14920170074	NR	GBR: United Kingdom (the)	5.610		5.610	AMB	FR	A	AA-	2022-07-15	2022-06-24
PRICE FORBES CHILE S.A.	**C-221**	NR	CHL: Chile	QBE EUROPE SA/NV	NRE01820190002	NR	BEL: Belgium	15.862		15.862	FR	AMB	A+	A	2022-11-25	2022-04-07
PRICE FORBES CHILE S.A.	**C-221**	NR	CHL: Chile	MUNICH REINSURANCE	MUNICH REINSURANCE	NR	USA: United States (the)	22.211		22.211	FR	SP	AA	AA	2022-06-15	2022-06-01
PRICE FORBES CHILE S.A.	**C-221**	NR	CHL: Chile	MAPFRE RE COMPAÑÍA DE	NRE06120170002	NR	ESP: Spain	25.223		25.223	AMB	AMB	A	A	2022-10-19	2021-10-14
PRICE FORBES CHILE S.A.	**C-221**	NR	CHL: Chile	MARKEL INTERNATIONAL	NRE14920170131	NR	GBR: United Kingdom (the)	77.421		77.421	FR	AMB	A+	A	2022-10-26	2022-09-30
PRICE FORBES CHILE S.A.	**C-221**	NR	CHL: Chile	LLOY D´S SYNDICATE 1955	NRE14920170069	NR	GBR: United Kingdom (the)	15.811		15.811	AMB	FR	A	AA-	2022-07-15	2022-06-24
PRICE FORBES CHILE S.A.	**C-221**	NR	CHL: Chile	LLOY D´S SYNDICATE 1084	NRE14920170044	NR	GBR: United Kingdom (the)	57.400		57.400	AMB	AMB	A	A	2022-09-15	2022-07-15
PRICE FORBES CHILE S.A.	**C-221**	NR	CHL: Chile	SWISS REINSURANCE	NRE06220170051	NR	USA: United States (the)	211.754		211.754	SP	AMB	AA-	A+	2022-11-03	2022-08-18
PRICE FORBES CHILE S.A.	**C-221**	NR	CHL: Chile	BERKSHIRE HATHAWAY	NRE06220190058	NR	USA: United States (the)	2.084		2.084	SP	AMB	AA+	A++	2022-09-29	2022-01-06
PRICE FORBES CHILE S.A.	**C-221**	NR	CHL: Chile	NAVIGATORS INSURANCE	NRE06220170039	NR	USA: United States (the)	45.365		45.365	SP	AMB	A+	A+	2022-11-30	2022-08-25
PRICE FORBES CHILE S.A.	**C-221**	NR	CHL: Chile	LLOY D'S SYNDICATE 2012	NRE14920170078	NR	GBR: United Kingdom (the)	47.432		47.432	AMB	FR	A	AA-	2022-07-15	2022-06-24
PRICE FORBES CHILE S.A.	**C-221**	NR	CHL: Chile	LLOY D'S SYNDICATE 4472	NRE14920170110	NR	GBR: United Kingdom (the)	3.934		3.934	AMB	FR	A	AA-	2022-07-15	2022-06-24
PRICE FORBES CHILE S.A.	**C-221**	NR	CHL: Chile	SWISS REINSURANCE	NRE17620170008	NR	CH: Switzerland	61.178		61.178	FR	SP	A+	AA-	2022-12-05	2022-11-03
PRICE FORBES CHILE S.A.	**C-221**	NR	CHL: Chile	LLOY D'S SYNDICATE 0623	NRE14920170039	NR	GBR: United Kingdom (the)	12.199		12.199	AMB	FR	A	AA-	2022-07-15	2022-06-24
PRICE FORBES CHILE S.A.	**C-221**	NR	CHL: Chile	LLOY D´S SYNDICATE 0510	NRE14920170035	NR	GBR: United Kingdom (the)	26.240		26.240	AMB	AMB	A+	A+	2022-09-15	2022-07-15
PRICE FORBES CHILE S.A.	**C-221**	NR	CHL: Chile	BERKSHIRE HATHAWAY	NRE14920170011	NR	GBR: United Kingdom (the)	41.076		41.076	SP	AMB	AA+	A++	2022-09-29	2020-12-09
PRICE FORBES CHILE S.A.	**C-221**	NR	CHL: Chile	EVEREST REINSURANCE	NRE06220170024	NR	USA: United States (the)	91.205		91.205	AMB	SP	A+	A+	2022-06-15	2021-11-30
PRICE FORBES CHILE S.A.	**C-221**	NR	CHL: Chile	ALLIANZ GLOBAL	NRE00320170001	NR	DEU: Germany	161.077		161.077	SP	SP	AA	AA	2022-10-05	2022-09-28
PRICE FORBES CHILE S.A.	**C-221**	NR	CHL: Chile	ENDURANCE WORLDWIDE	NRE14920170018	NR	GBR: United Kingdom (the)	11.420		11.420	SP	AMB	A+	A+	2022-11-30	2022-09-16
PRICE FORBES CHILE S.A.	**C-221**	NR	CHL: Chile	LLOY D´S SYNDICATE 1880	NRE14920170072	NR	GBR: United Kingdom (the)	6.549		6.549	AMB	FR	A	AA-	2022-07-15	2022-06-24
PRICE FORBES CHILE S.A.	**C-221**	NR	CHL: Chile	SIRIUS POINT	NRE17520220003	NR	SWE: Sweden	45.526		45.526	SP	AMB	A-	A-	2022-09-28	2022-04-01
PRICE FORBES CHILE S.A.	**C-221**	NR	CHL: Chile	MÜNCHENER	NRE00320170008	NR	DEU: Germany	267.647		267.647	FR	MD	AA	Aa3	2022-11-30	2022-11-03
PRICE FORBES CHILE S.A.	**C-221**	NR	CHL: Chile	LLOY D´S SYNDICATE 0609	NRE14920170038	NR	GBR: United Kingdom (the)	3.567		3.567	AMB	AMB	A	A	2022-09-15	2022-07-15
PRICE FORBES CHILE S.A.	**C-221**	NR	CHL: Chile	ODYSSEY REINSURANCE	NRE06220170041	NR	USA: United States (the)	39.762		39.762	SP	AMB	A	A	2022-11-30	2022-06-23
PRICE FORBES CHILE S.A.	**C-221**	NR	CHL: Chile	QBE UK LIMITED	NRE14920170133	NR	GBR: United Kingdom (the)	18.017		18.017	FR	MD	A+	A1	2022-11-25	2022-06-24
PRICE FORBES CHILE S.A.	**C-221**	NR	CHL: Chile	REASEGURADORA PATRIA	NRE12320170003	NR	MEX: Mexico	44.881		44.881	AMB	FR	A	BBB+	2022-11-21	2022-05-27
PRICE FORBES CHILE S.A.	**C-221**	NR	CHL: Chile	ROYAL & SUN ALLIANCE	NRE14920170135	NR	GBR: United Kingdom (the)	35.001		35.001	FR	AMB	AA-	A	2022-12-20	2022-12-14
PRICE FORBES CHILE S.A.	**C-221**	NR	CHL: Chile	MALAYSIAN REINSURANCE	NRE14520200001	NR	MYS: Malaysia	39.023		39.023	FR	FR	A	A	2022-12-14	2022-01-20
PRICE FORBES CHILE S.A.	**C-221**	NR	CHL: Chile	AMERICAN HOME	NRE06220170009	NR	USA: United States (the)	19.172		19.172	AMB	SP	A	A+	2022-12-16	2022-11-30
PRICE FORBES CHILE S.A.	**C-221**	NR	CHL: Chile	GREAT LAKES	NRE14920170020	NR	GBR: United Kingdom (the)	12.794		12.794	FITCH	AMB	AA-	A+	2022-06-24	2020-02-28
PRICE FORBES CHILE S.A.	**C-221**	NR	CHL: Chile	HANNOVER RÜCK SE	NRE00320170004	NR	DEU: Germany	5.936		5.936	AMB	FR	A+	AA-	2022-12-22	2022-11-29
PRICE FORBES CHILE S.A.	**C-221**	NR	CHL: Chile	HDI GLOBAL SPECIALTY SE	NRE00320170006	NR	DEU: Germany	63.548		63.548	AMB	SP	A+	A+	2022-12-15	2019-08-28
PRICE FORBES CHILE S.A.	**C-221**	NR	CHL: Chile	LLOY D'S SYNDICATE 1886	NRE14920170064	NR	GBR: United Kingdom (the)	6.598		6.598	AMB	FR	A	AA-	2022-07-15	2022-06-24
AON BENFIELD	**C-022**	NR	CHL: Chile	QBE UK LIMITED	NRE14920170133	NR	GBR: United Kingdom (the)	61.397		61.397	FR	MD	A+	A1	2022-11-25	2022-06-24
AON BENFIELD	**C-022**	NR	CHL: Chile	REASEGURADORA PATRIA	NRE12320170003	NR	MEX: Mexico	572.537		572.537	AMB	FR	A	BBB+	2022-11-21	2022-05-27
AON BENFIELD	**C-022**	NR	CHL: Chile	ROYAL & SUN ALLIANCE	NRE14920170135	NR	GBR: United Kingdom (the)	184.399		184.399	FR	AMB	AA-	A	2022-12-20	2022-12-14
AON BENFIELD	**C-022**	NR	CHL: Chile	LLOY D'S SYNDICATE 1225	NRE14920170052	NR	GBR: United Kingdom (the)	172.104		172.104	AMB	FR	A	AA-	2022-07-15	2022-06-24
AON BENFIELD	**C-022**	NR	CHL: Chile	LLOY D´S SYNDICATE 1492	NRE14920170057	NR	GBR: United Kingdom (the)	27.338		27.338	AMB	FR	A	AA-	2022-07-15	2022-06-24
AON BENFIELD	**C-022**	NR	CHL: Chile	LLOY D´S SYNDICATE 4020	NRE14920170107	NR	GBR: United Kingdom (the)	157.414		157.414	AMB	FR	A	AA-	2022-07-15	2022-06-24
AON BENFIELD	**C-022**	NR	CHL: Chile	MS AMLIN REINSURANCE	NRE06220170013	NR	USA: United States (the)	738.497		738.497	FITCH	AMB	AA-	A+	2022-06-24	2019-05-17
AON BENFIELD	**C-022**	NR	CHL: Chile	EVEREST REINSURANCE	NRE06220170024	NR	USA: United States (the)	22.278		22.278	AMB	SP	A+	A+	2022-06-15	2021-11-30

NOTAS A LOS ESTADOS FINANCIEROS

AL 31 DE DICIEMBRE DE 2022

(30) Reaseguradores y corredores de reaseguros vigentes, continuación

Primas cedidas a reaseguradores extranjeros, continuación

Nombre corredor reaseguros extranjero	Código corredor reaseguros	Tipo de relación	País del corredor	Nombre reasegurador extranjero	Código de identificación reasegurador	Tipo de relación (R o NR)	País del reasegurador	Prima cedida	Costo de reaseguro no proporcional	Total reaseguro	Código clasificador de riesgo C1	Código clasificador de riesgo C2	Clasificación de riesgo C1	Clasificación de riesgo C2	Fecha clasificación C1	Fecha clasificación C2
AON BENFIELD	**C-022**	NR	CHL: Chile	HANNOVER RÜCK SE	NRE00320170004	NR	DEU: Germany	191.056		191.056	AMB	FR	A+	AA-	2022-12-22	2022-11-29
AON BENFIELD	**C-022**	NR	CHL: Chile	LLOYDS SyYNDICATE 0033	NRE14920170026	NR	GBR: United Kingdom (the)	258.886		258.886	AMB	FR	A	AA-	2022-07-15	2022-06-24
AON BENFIELD	**C-022**	NR	CHL: Chile	LLOYDS SYNDICATE 5555	NRE14920170115	NR	GBR: United Kingdom (the)	218.011		218.011	AMB	FR	A	AA-	2022-07-15	2022-06-24
AON BENFIELD	**C-022**	NR	CHL: Chile	LLOYD'S SYNDICATE 3000	NRE14920170097	NR	GBR: United Kingdom (the)	146.688		146.688	AMB	FR	A	AA-	2022-07-15	2022-06-24
AON BENFIELD	**C-022**	NR	CHL: Chile	LLOYD´S SYNDICATE 2988	NRE14920170095	NR	GBR: United Kingdom (the)	4.775		4.775	AMB	FR	A	AA-	2022-07-15	2022-06-24
AON BENFIELD	**C-022**	NR	CHL: Chile	LLOYD´S SYNDICATE 2001	NRE14920170074	NR	GBR: United Kingdom (the)	108.696		108.696	AMB	FR	A	AA-	2022-07-15	2022-06-24
AON BENFIELD	**C-022**	NR	CHL: Chile	MARKEL INTERNATIONAL	NRE14920170131	NR	GBR: United Kingdom (the)	126.682		126.682	FR	AMB	A+	A	2022-10-26	2022-09-30
AON BENFIELD	**C-022**	NR	CHL: Chile	LLOYD'S SYNDICATE 1414	NRE14920170055	NR	GBR: United Kingdom (the)	111.772		111.772	AMB	FR	A	AA-	2022-07-15	2022-06-24
AON BENFIELD	**C-022**	NR	CHL: Chile	QBE EUROPE SA/NV	NRE01820190002	NR	BEL: Belgium	590.010		590.010	FR	AMB	A+	A	2022-11-25	2022-04-07
AON BENFIELD	**C-022**	NR	CHL: Chile	AMERICAN INTERNATIONAL	NRE14920190153	NR	GBR: United Kingdom (the)	353.107		353.107	AMB	SP	A	A+	2022-12-16	2022-11-30
AON BENFIELD	**C-022**	NR	CHL: Chile	LLOYD´S SYNDICATE 1458	NRE14920170056	NR	GBR: United Kingdom (the)	127.799		127.799	AMB	FR	A	AA-	2022-07-22	2022-06-24
AON BENFIELD	**C-022**	NR	CHL: Chile	WESTPORT INSURANCE	NRE06220170057	NR	USA: United States (the)	43.889		43.889	SP	AMB	AA-	A+	2022-11-03	2022-08-18
AON BENFIELD	**C-022**	NR	CHL: Chile	LLOYD´S SYNDICATE 4000	NRE14920170105	NR	GBR: United Kingdom (the)	9.209		9.209	AMB	FR	A	AA-	2022-07-15	2022-06-24
AON BENFIELD	**C-022**	NR	CHL: Chile	MUNICH REINSURANCE	MUNICH REINSURANCE	NR	USA: United States (the)	400.826		400.826	FR	SP	AA	AA	2022-06-15	2022-06-01
AON BENFIELD	**C-022**	NR	CHL: Chile	MAPFRE RE COMPAÑÍA DE	NRE06120170002	NR	ESP: Spain	1.259.525		1.259.525	AMB	AMB	A	A	2022-10-19	2021-10-14
AON BENFIELD	**C-022**	NR	CHL: Chile	SWISS REINSURANCE	NRE06220170051	NR	USA: United States (the)	252.370		252.370	SP	AMB	AA-	A+	2022-11-03	2022-08-18
AON BENFIELD	**C-022**	NR	CHL: Chile	LLOYD´S SYNDICATE 1955	NRE14920170069	NR	GBR: United Kingdom (the)	69.904		69.904	AMB	FR	A	AA-	2022-07-15	2022-06-24
AON BENFIELD	**C-022**	NR	CHL: Chile	CAISSE CENTRALE DE	NRE06820170007	NR	FRA: France	629.762		629.762	AMB	SP	A+	AA	2022-12-14	2022-12-07
AON BENFIELD	**C-022**	NR	CHL: Chile	LLOYD´S SYNDICATE 0457	NRE14920170034	NR	GBR: United Kingdom (the)	18.433		18.433	AMB	FR	A	AA-	2022-07-15	2022-06-24
AON BENFIELD	**C-022**	NR	CHL: Chile	LLOYD´S SYNDICATE 2987	NRE14920170094	NR	GBR: United Kingdom (the)	85.086		85.086	AMB	FR	A	AA-	2022-07-15	2022-06-24
AON BENFIELD	**C-022**	NR	CHL: Chile	APOLLO SYNDICATES	NRE14920170071	NR	GBR: United Kingdom (the)	21.078		21.078	AMB	FR	A	AA-	2022-07-15	2022-06-24
AON BENFIELD	**C-022**	NR	CHL: Chile	LLOYD´S SYNDICATE 4711	NRE14920170112	NR	GBR: United Kingdom (the)	76.476		76.476	AMB	FR	A	AA-	2022-07-15	2022-06-24
AON BENFIELD	**C-022**	NR	CHL: Chile	LLOYD´S SYNDICATE 1084	NRE14920170044	NR	GBR: United Kingdom (the)	586.343		586.343	AMB	AMB	A	A	2022-09-15	2022-07-15
AON BENFIELD	**C-022**	NR	CHL: Chile	SCOR REINSURANCE	NRE06220170046	NR	USA: United States (the)	380.365		380.365	FR	SP	A+	A+	2022-12-06	2022-11-17
AON BENFIELD	**C-022**	NR	CHL: Chile	BERKSHIRE HATHAWAY	NRE06220190058	NR	USA: United States (the)	87.013		87.013	SP	AMB	AA+	A++	2022-09-29	2022-01-06
AON BENFIELD	**C-022**	NR	CHL: Chile	LLOYD´S SYNDICATE 1686	NRE14920170058	NR	GBR: United Kingdom (the)	33.282		33.282	AMB	FR	A	AA-	2022-07-15	2022-06-24
AON BENFIELD	**C-022**	NR	CHL: Chile	FIDELIS UNDERWRITING LTD	NRE14920200155	NR	GBR: United Kingdom (the)	156.928		156.928	SP	SP	A-	A-	2022-11-30	2022-08-03
AON BENFIELD	**C-022**	NR	CHL: Chile	ACE PROPERTY AND	NRE06220170003	NR	USA: United States (the)	231.864		231.864	AMB	FR	A++	AA	2022-12-01	2022-03-18
AON BENFIELD	**C-022**	NR	CHL: Chile	LLOYD´S SYNDICATE 1618	NRE14920210158	NR	GBR: United Kingdom (the)	23.713		23.713	AMB	FR	A	AA-	2022-07-15	2022-06-24
AON BENFIELD	**C-022**	NR	CHL: Chile	LLOYD'S SYNDICATE 2012	NRE14920170078	NR	GBR: United Kingdom (the)	56.419		56.419	AMB	FR	A	AA-	2022-07-15	2022-06-24
AON BENFIELD	**C-022**	NR	CHL: Chile	CHINA TAIPING INSURANCE	CHINA TAIPING	NR	CHN: China	1.577		1.577	AMB	SP	A	A	2021-12-21	2021-12-21
AON BENFIELD	**C-022**	NR	CHL: Chile	ZURICH INSURANCE PLC	NRE08920170011	NR	IRL: Ireland	517.751		517.751	AMB	AMB	A+	A+	2022-12-16	2021-10-01
AON BENFIELD	**C-022**	NR	CHL: Chile	LLOYD'S SYNDICATE 4472	NRE14920170110	NR	GBR: United Kingdom (the)	1.519.599		1.519.599	AMB	FR	A	AA-	2022-07-15	2022-06-24
AON BENFIELD	**C-022**	NR	CHL: Chile	LLOYD´S SYNDICATE 1200	NRE14920170048	NR	GBR: United Kingdom (the)	15.352		15.352	AMB	FR	A	AA-	2022-07-15	2022-06-24
AON BENFIELD	**C-022**	NR	CHL: Chile	SWISS REINSURANCE	NRE17620170008	NR	CH: Switzerland	2.088.424		2.088.424	FR	SP	A+	AA-	2022-12-05	2022-11-03
AON BENFIELD	**C-022**	NR	CHL: Chile	LLOYD´S SYNDICATE 1036	NRE14920170043	NR	GBR: United Kingdom (the)	6.141		6.141	AMB	FR	A	AA-	2022-09-15	2022-06-24
AON BENFIELD	**C-022**	NR	CHL: Chile	PARTNER REINSURANCE	NRE08920170008	NR	IRL: Ireland	58.948		58.948	AMB	SP	A+	A+	2022-05-24	2021-10-29
AON BENFIELD	**C-022**	NR	CHL: Chile	LLOYD´S SYNDICATE 1183	NRE14920170047	NR	GBR: United Kingdom (the)	78.430		78.430	AMB	AMB	A	A	2022-09-15	2022-07-15
AON BENFIELD	**C-022**	NR	CHL: Chile	PEAK REINSURANCE	NRE04020220003	R	CHN: China	1.044.212		1.044.212	MD	AMB	Baa1	A-	2022-10-27	2022-10-14
AON BENFIELD	**C-022**	NR	CHL: Chile	LLOYD´S SYNDICATE 1945	NRE14920170068	NR	GBR: United Kingdom (the)	53.479		53.479	AMB	SP	A	A+	2022-07-15	2021-06-22
AON BENFIELD	**C-022**	NR	CHL: Chile	LLOYD´S SYNDICATE 1221	NRE14920170051	NR	GBR: United Kingdom (the)	21.390		21.390	AMB	SP	A	A+	2022-07-15	2021-06-22

NOTAS A LOS ESTADOS FINANCIEROS

AL 31 DE DICIEMBRE DE 2022

(30) Reaseguradores y corredores de reaseguros vigentes, continuación

Primas cedidas a reaseguradores extranjeros, continuación

Nombre corredor reaseguros extranjero	Código corredor reaseguros	Tipo de relación	País del corredor	Nombre reasegurador extranjero	Código de identificación reasegurador	Tipo de relación (R o NR)	País del reasegurador	Prima cedida	Costo de reaseguro no proporcional	Total reaseguro	Código clasificador de riesgo C1	Código clasificador de riesgo C2	Clasificación de riesgo C1	Clasificación de riesgo C2	Fecha clasificación C1	Fecha clasificación C2
AON BENFIELD	C-022	NR	CHL: Chile	CONVEX INSURANCE UK	NRE14920200156	NR	GBR: United Kingdom (the)	50.465		50.465	SP	AMB	A-	A-	2022-09-23	2022-05-19
AON BENFIELD	C-022	NR	CHL: Chile	ALLIANZ GLOBAL	NRE00320170001	NR	DEU: Germany	388.703		388.703	SP	SP	AA	AA	2022-10-05	2022-09-28
AON BENFIELD	C-022	NR	CHL: Chile	NAVIGATORS INSURANCE	NRE06220170039	NR	USA: United States (the)	737.140		737.140	SP	AMB	A+	A+	2022-11-30	2022-08-25
AON BENFIELD	C-022	NR	CHL: Chile	AXIS RE SE	NRE08920170005	NR	IRL: Ireland	432.469		432.469	SP	AMB	A+	A	2022-11-30	2022-08-12
AON BENFIELD	C-022	NR	CHL: Chile	ASSICURAZIONI GENERALI	NRE14920170008	NR	GBR: United Kingdom (the)	1.780.666		1.780.666	AMB	FR	A	A-	2020-12-31	2020-12-31
AON BENFIELD	C-022	NR	CHL: Chile	ARCH INSURANCE	NRE14920170006	NR	GBR: United Kingdom (the)	110.639		110.639	SP	FR	A+	AA-	2022-11-30	2022-08-15
AON BENFIELD	C-022	NR	CHL: Chile	ENDURANCE WORLDWIDE	NRE14920170018	NR	GBR: United Kingdom (the)	229.248		229.248	SP	AMB	A+	A+	2022-11-30	2022-09-16
AON BENFIELD	C-022	NR	CHL: Chile	INTERNATIONAL GENERAL	NRE02120170016	NR	BMU: Bermuda	56.912		56.912	AMB	SP	A	A-	2022-11-30	2021-06-17
AON BENFIELD	C-022	NR	CHL: Chile	MÜNCHENER	NRE00320170008	NR	DEU: Germany	12.322.149		12.322.149	FR	MD	AA	Aa3	2022-11-30	2022-11-03
AON BENFIELD	C-022	NR	CHL: Chile	LLOYD´S SYNDICATE 0609	NRE14920170038	NR	GBR: United Kingdom (the)	33.003		33.003	AMB	AMB	A	A	2022-09-15	2022-07-15
AON BENFIELD	C-022	NR	CHL: Chile	LLOYD´S SYNDICATE 1274	NRE14920170053	NR	GBR: United Kingdom (the)	21.390		21.390	AMB	FR	A	AA-	2022-07-15	2022-06-24
AON BENFIELD	C-022	NR	CHL: Chile	LIBERTY MUTUAL	NRE06220170034	NR	USA: United States (the)	407.501		407.501	AMB	AMB	A	A	2022-07-27	2021-06-29
AON BENFIELD	C-022	NR	CHL: Chile	LLOYD'S SYNDICATE 0435	NRE14920170033	NR	GBR: United Kingdom (the)	239.520		239.520	AMB	FR	A	AA-	2022-07-15	2022-06-24
AON BENFIELD	C-022	NR	CHL: Chile	LLOYD'S SYNDICATE 3623	NRE14920170102	NR	GBR: United Kingdom (the)	111.892		111.892	AMB	FR	A	AA-	2022-07-15	2022-06-24
AON BENFIELD	C-022	NR	CHL: Chile	AXIS SPECIALTY EUROPE	NRE08920170006	NR	IRL: Ireland	85.367		85.367	SP	AMB	A+	A	2022-11-30	2022-08-12
CONO SUR RE,	C-231	NR	CHL: Chile	LLOYDS SYYNDICATE 0033	NRE14920170026	NR	GBR: United Kingdom (the)	28.509		28.509	AMB	FR	A	AA-	2022-07-15	2022-06-24
CONO SUR RE,	C-231	NR	CHL: Chile	LLOYD´S SYNDICATE 1686	NRE14920170058	NR	GBR: United Kingdom (the)	20.397		20.397	AMB	FR	A	AA-	2022-07-15	2022-06-24
CONO SUR RE,	C-231	NR	CHL: Chile	LLOYDS SYNDICATE 1301	NRE14920170054	NR	GBR: United Kingdom (the)	2.614		2.614	AMB	FR	A	AA-	2022-07-15	2022-06-24
CONO SUR RE,	C-231	NR	CHL: Chile	LLOYD´S SYNDICATE 1084	NRE14920170044	NR	GBR: United Kingdom (the)	57.902		57.902	AMB	AMB	A	A	2022-09-15	2022-07-15
CONO SUR RE,	C-231	NR	CHL: Chile	AMERICAN HOME	NRE06220170009	NR	USA: United States (the)	1.135		1.135	AMB	SP	A	A+	2022-12-16	2022-11-30
CONO SUR RE,	C-231	NR	CHL: Chile	LLOYDS SYNDICATE 2015	NRE14920170080	NR	GBR: United Kingdom (the)	28.752		28.752	AMB	FR	A	AA-	2022-07-15	2022-06-24
CONO SUR RE,	C-231	NR	CHL: Chile	MAPFRE RE COMPAÑÍA DE	NRE06120170002	NR	ESP: Spain	94.294		94.294	AMB	AMB	A	A	2022-10-19	2021-10-14
CONO SUR RE,	C-231	NR	CHL: Chile	Lloyd's Syndicate 1919	NRE14920170067	NR	GBR: United Kingdom (the)	518.313		518.313	AMB	FR	A	AA-	2022-07-15	2022-06-24
CONO SUR RE,	C-231	NR	CHL: Chile	LLOYD´S SYNDICATE 4141	NRE14920170107	NR	GBR: United Kingdom (the)	21.071		21.071	AMB	FR	A	AA-	2022-07-15	2022-06-24
CONO SUR RE,	C-231	NR	CHL: Chile	LLOYD´S SYNDICATE 2001	NRE14920170074	NR	GBR: United Kingdom (the)	6.577		6.577	AMB	FR	A	AA-	2022-07-15	2022-06-24
CONO SUR RE,	C-231	NR	CHL: Chile	LLOYD´S SYNDICATE 1856	NRE14920170060	NR	GBR: United Kingdom (the)	12.920		12.920	AMB	FR	A	AA-	2022-07-15	2022-06-24
CARPENTER MARSH FAC	C-246	NR	CHL: Chile	LLOYD´S SYNDICATE 1084	NRE14920170044	NR	GBR: United Kingdom (the)	129.103		129.103	AMB	AMB	A	A	2022-09-15	2022-07-15
CARPENTER MARSH FAC	C-246	NR	CHL: Chile	SWISS REINSURANCE	NRE06220170051	NR	USA: United States (the)	135.012		135.012	SP	AMB	AA-	A+	2022-11-03	2022-08-18
CARPENTER MARSH FAC	C-246	NR	CHL: Chile	LLOYD'S SYNDICATE 4444	NRE14920170109	NR	GBR: United Kingdom (the)	6.119		6.119	AMB	FR	A	AA-	2022-07-15	2022-06-24
CARPENTER MARSH FAC	C-246	NR	CHL: Chile	PARTNER REINSURANCE	NRE08920170008	NR	IRL: Ireland	77.066		77.066	AMB	SP	A+	A+	2022-05-24	2021-10-29
CARPENTER MARSH FAC	C-246	NR	CHL: Chile	ACE PROPERTY AND	NRE06220170003	NR	USA: United States (the)	393.696		393.696	AMB	FR	A++	AA	2022-12-01	2022-03-18
CARPENTER MARSH FAC	C-246	NR	CHL: Chile	LLOYD´S SYNDICATE 1618	NRE14920210158	NR	GBR: United Kingdom (the)	15.047		15.047	AMB	FR	A	AA-	2022-07-15	2022-06-24
CARPENTER MARSH FAC	C-246	NR	CHL: Chile	MÜNCHENER	NRE00320170008	NR	DEU: Germany	65.629		65.629	FR	MD	AA	Aa3	2022-11-30	2022-11-03
CARPENTER MARSH FAC	C-246	NR	CHL: Chile	REASEGURADORA PATRIA	NRE12320170003	NR	MEX: Mexico	134.102		134.102	AMB	FR	A	BBB+	2022-11-21	2022-05-27
CARPENTER MARSH FAC	C-246	NR	CHL: Chile	ALLIANZ GLOBAL	NRE00320170001	NR	DEU: Germany	170.025		170.025	SP	SP	AA	AA	2022-10-05	2022-09-28
CARPENTER MARSH FAC	C-246	NR	CHL: Chile	MALAYSIAN REINSURANCE	NRE14520200001	NR	MYS: Malaysia	92.261		92.261	FR	FR	A	A	2022-12-14	2022-01-20
CARPENTER MARSH FAC	C-246	NR	CHL: Chile	LLOYD´S SYNDICATE 4242	NRE14920170108	NR	GBR: United Kingdom (the)	30.554		30.554	AMB	FR	A	AA-	2022-07-15	2022-06-24
CARPENTER MARSH FAC	C-246	NR	CHL: Chile	ZURICH INSURANCE PLC	NRE08920170011	NR	IRL: Ireland	271.810		271.810	AMB	AMB	A+	A+	2022-12-16	2021-10-01
CARPENTER MARSH FAC	C-246	NR	CHL: Chile	LLOYD´S SYNDICATE 0609	NRE14920170038	NR	GBR: United Kingdom (the)	59.070		59.070	AMB	AMB	A	A	2022-09-15	2022-07-15
CARPENTER MARSH FAC	C-246	NR	CHL: Chile	LLOYD´S SYNDICATE 0457	NRE14920170034	NR	GBR: United Kingdom (the)	18.358		18.358	AMB	FR	A	AA-	2022-07-15	2022-06-24
CARPENTER MARSH FAC	C-246	NR	CHL: Chile	EVEREST REINSURANCE	NRE06220170024	NR	USA: United States (the)	203.934		203.934	AMB	SP	A+	A+	2022-06-15	2021-11-30

NOTAS A LOS ESTADOS FINANCIEROS

AL 31 DE DICIEMBRE DE 2022

(30) Reaseguradores y corredores de reaseguros vigentes, continuación

Primas cedidas a reaseguradores extranjeros, continuación

Nombre corredor reaseguros extranjero	Código corredor reaseguros	Tipo de relación	País del corredor	Nombre reasegurador extranjero	Código de identificación reasegurador	Tipo de relación (R o NR)	País del reasegurador	Prima cedida	Costo de reaseguro no proporcional	Total reaseguro	Código clasificador de riesgo C1	Código clasificador de riesgo C2	Clasificación de riesgo C1	Clasificación de riesgo C2	Fecha clasificación C1	Fecha clasificación C2
CARPENTER MARSH FAC	C-246	NR	CHL: Chile	HDI GLOBAL SPECIALTY SE	NRE00320170006	NR	DEU: Germany	633.112		633.112	AMB	AMB	A+	A	2022-12-15	2021-11-12
CARPENTER MARSH FAC	C-246	NR	CHL: Chile	AMERICAN HOME	NRE06220170009	NR	USA: United States (the)	33.062		33.062	AMB	SP	A	A+	2022-12-16	2022-11-30
CARPENTER MARSH FAC	C-246	NR	CHL: Chile	Royal & Sun Alliance	NRE14920220161	NR	GBR: United Kingdom (the)	28.789		28.789	FR	AMB	AA-	A	2022-12-20	2022-12-14
CARPENTER MARSH FAC	C-246	NR	CHL: Chile	HANNOVER RÜCK SE	NRE00320170004	NR	DEU: Germany	351.965		351.965	AMB	FR	A+	AA-	2022-12-22	2022-11-29
CARPENTER MARSH FAC	C-246	NR	CHL: Chile	LLOYD´S SYNDICATE 2987	NRE14920170094	NR	GBR: United Kingdom (the)	80.364		80.364	AMB	FR	A	AA-	2022-07-15	2022-06-24
CARPENTER MARSH FAC	C-246	NR	CHL: Chile	LLOYD´S SYNDICATE 4000	NRE14920170105	NR	GBR: United Kingdom (the)	101.705		101.705	AMB	FR	A	AA-	2022-07-15	2022-06-24
CARPENTER MARSH FAC	C-246	NR	CHL: Chile	AVIVA INSURED LIMITED	NRE14920170009	NR	GBR: United Kingdom (the)	111.262		111.262	FR	MD	AA-	Aa3	2022-11-10	2022-10-25
CARPENTER MARSH FAC	C-246	NR	CHL: Chile	MAPFRE RE COMPAÑÍA DE	NRE06120170002	NR	ESP: Spain	38.969		38.969	AMB	AMB	A	A	2022-10-19	2021-10-14
CARPENTER MARSH FAC	C-246	NR	CHL: Chile	ROYAL & SUN ALLIANCE	NRE14920170135	NR	GBR: United Kingdom (the)	32.774		32.774	FR	AMB	AA-	A	2022-12-20	2022-12-14
CARPENTER MARSH FAC	C-246	NR	CHL: Chile	CHINA PACIFIC PROPERTY	NRE04020190001	NR	CHN: China	1.242.176		1.242.176	SP	MD	A	A1	2022-08-30	2021-12-21
CARPENTER MARSH FAC	C-246	NR	CHL: Chile	SWISS REINSURANCE	NRE17620170008	NR	CH: Switzerland	204.025		204.025	FR	SP	A+	AA-	2022-12-05	2022-11-03
CARPENTER MARSH FAC	C-246	NR	CHL: Chile	LLOYD'S SYNDICATE 1225	NRE14920170052	NR	GBR: United Kingdom (the)	339.852		339.852	AMB	FR	A	AA-	2022-07-15	2022-06-24
CARPENTER MARSH FAC	C-246	NR	CHL: Chile	LIBERTY MUTUAL	NRE06220170034	NR	USA: United States (the)	151.369		151.369	AMB	AMB	A	A	2022-07-27	2021-06-29
CARPENTER MARSH FAC	C-246	NR	CHL: Chile	LLOYDS SYYNDICATE 0033	NRE14920170026	NR	GBR: United Kingdom (the)	63.969		63.969	AMB	FR	A	AA-	2022-07-15	2022-06-24
CARPENTER MARSH FAC	C-246	NR	CHL: Chile	LLOYD´S SYNDICATE 1686	NRE14920170058	NR	GBR: United Kingdom (the)	32.688		32.688	AMB	FR	A	AA-	2022-07-15	2022-06-24
CARPENTER MARSH FAC	C-246	NR	CHL: Chile	LLOYD´S SYNDICATE 1183	NRE14920170047	NR	GBR: United Kingdom (the)	240.595		240.595	AMB	AMB	A	A	2022-09-15	2022-07-15
CARPENTER MARSH FAC	C-246	NR	CHL: Chile	LLOYD'S SYNDICATE 2012	NRE14920170078	NR	GBR: United Kingdom (the)	132.405		132.405	AMB	FR	A	AA-	2022-07-15	2022-06-24
CARPENTER MARSH FAC	C-246	NR	CHL: Chile	SCOR UK COMPANY	NRE14920170137	NR	GBR: United Kingdom (the)	916.640		916.640	FR	SP	A+	A+	2022-12-06	2022-11-17
CARPENTER MARSH FAC	C-246	NR	CHL: Chile	XL INSURANCE COMPANY	NRE14920170144	NR	GBR: United Kingdom (the)	47.798		47.798	AMB	SP	A+	AA-	2022-11-09	2022-03-28
CARPENTER MARSH FAC	C-246	NR	CHL: Chile	ODYSSEY REINSURANCE	NRE06220170041	NR	USA: United States (the)	21.641		21.641	SP	AMB	A	A	2022-11-30	2022-06-23
CARPENTER MARSH FAC	C-246	NR	CHL: Chile	TAIPING REINSURANCE	NRE08320170002	NR	HKG: Hong Kong	89.009		89.009	AMB	SP	A	A	2022-09-23	2022-07-25
NEXO CORREDORES DE	C-279	NR	CHL: Chile	HANNOVER RÜCK SE	NRE00320170004	NR	DEU: Germany	87.265		87.265	AMB	FR	A+	AA-	2022-12-22	2022-11-29
NEXO CORREDORES DE	C-279	NR	CHL: Chile	MALAYSIAN REINSURANCE	NRE14520200001	NR	MYS: Malaysia	10.397		10.397	FR	FR	A	A	2022-12-14	2022-01-20
NEXO CORREDORES DE	C-279	NR	CHL: Chile	AMERICAN HOME	NRE06220170009	NR	USA: United States (the)	21.274		21.274	AMB	SP	A	A+	2022-12-16	2022-11-30
NEXO CORREDORES DE	C-279	NR	CHL: Chile	CHINA PACIFIC PROPERTY	NRE04020190001	NR	CHN: China	56.106		56.106	SP	MD	A	A1	2022-08-30	2021-12-21
NEXO CORREDORES DE	C-279	NR	CHL: Chile	MITSUI SIMITOMO	NRE14920170132	NR	GBR: United Kingdom (the)	24.259		24.259	FITCH	SP	AA-	A+	2022-06-24	2022-04-25
NEXO CORREDORES DE	C-279	NR	CHL: Chile	MÜNCHENER	NRE00320170008	NR	DEU: Germany	79.707		79.707	FR	MD	AA	Aa3	2022-11-30	2022-11-03
NEXO CORREDORES DE	C-279	NR	CHL: Chile	LLOYD´S SYNDICATE 2001	NRE14920170074	NR	GBR: United Kingdom (the)	57.564		57.564	AMB	FR	A	AA-	2022-07-15	2022-06-24
NEXO CORREDORES DE	C-279	NR	CHL: Chile	SWISS RE CORPORATE	NRE17620170007	NR	CH: Switzerland	50.250		50.250	AMB	FR	A+	A	2021-07-22	2020-09-10
NEXO CORREDORES DE	C-279	NR	CHL: Chile	LLOYD´S SYNDICATE 1084	NRE14920170044	NR	GBR: United Kingdom (the)	95.158		95.158	AMB	AMB	A	A	2022-09-15	2022-07-15
NEXO CORREDORES DE	C-279	NR	CHL: Chile	LLOYD´S SYNDICATE 1686	NRE14920170058	NR	GBR: United Kingdom (the)	16.232		16.232	AMB	FR	A	AA-	2022-07-15	2022-06-24
NEXO CORREDORES DE	C-279	NR	CHL: Chile	ODYSSEY REINSURANCE	NRE06220170041	NR	USA: United States (the)	13.862		13.862	SP	AMB	A	A	2022-11-30	2022-06-23
NEXO CORREDORES DE	C-279	NR	CHL: Chile	SWISS REINSURANCE	NRE06220170051	NR	USA: United States (the)	58.914		58.914	SP	AMB	AA-	A+	2022-11-03	2022-08-18
NEXO CORREDORES DE	C-279	NR	CHL: Chile	NATIONAL INDEMNITY	NRE06220170036	NR	USA: United States (the)	48.517		48.517	SP	FR	AA+	AA+	2022-09-29	2022-04-14
NEXO CORREDORES DE	C-279	NR	CHL: Chile	FIDELIS UNDERWRITING LTD	NRE14920200155	NR	GBR: United Kingdom (the)	48.278		48.278	SP	SP	A-	A-	2022-11-30	2022-08-03
NEXO CORREDORES DE	C-279	NR	CHL: Chile	LLOYD´S SYNDICATE 2623	NRE14920170090	NR	GBR: United Kingdom (the)	31.271		31.271	AMB	FR	A	AA-	2022-07-15	2022-06-24
NEXO CORREDORES DE	C-279	NR	CHL: Chile	LLOYD'S SYNDICATE 0623	NRE14920170039	NR	GBR: United Kingdom (the)	4.489		4.489	AMB	FR	A	AA-	2022-07-15	2022-06-24
NEXO CORREDORES DE	C-279	NR	CHL: Chile	LLOYDS SYNDICATE 5555	NRE14920170115	NR	GBR: United Kingdom (the)	10.821		10.821	AMB	FR	A	AA-	2022-07-15	2022-06-24
NEXO CORREDORES DE	C-279	NR	CHL: Chile	LLOYD´S SYNDICATE 2003	NRE14920170075	NR	GBR: United Kingdom (the)	25.991		25.991	AMB	FR	A	AA-	2022-07-15	2022-06-24
NEXO CORREDORES DE	C-279	NR	CHL: Chile	LLOYD´S SYNDICATE 5000	NRE14920170113	NR	GBR: United Kingdom (the)	9.928		9.928	AMB	FR	A	AA-	2022-07-15	2022-06-24
SOCIEDAD CORREDORA DE	C-267	NR	CHL: Chile	CHINA PACIFIC PROPERTY	NRE04020190001	NR	CHN: China	1.282.319		1.282.319	SP	MD	A	A1	2022-08-30	2021-12-21

NOTAS A LOS ESTADOS FINANCIEROS

AL 31 DE DICIEMBRE DE 2022

(30) Reaseguradores y corredores de reaseguros vigentes, continuación

Primas cedidas a reaseguradores extranjeros, continuación

Nombre corredor reaseguros extranjero	Código corredor reaseguros	Tipo de relación	Pais del corredor	Nombre reasegurador extranjero	Código de identificación reasegurador	Tipo de relación (R o NR)	Pais del reasegurador	Prima cedida	Costo de reaseguro no proporcional	Total reaseguro	Código clasificador de riesgo C1	Código clasificador de riesgo C2	Clasificación de riesgo C1	Clasificación de riesgo C2	Fecha clasificación C1	Fecha clasificación C2
SOCIEDAD CORREDORA DE	**C-267**	NR	CHL: Chile	LLOYD´S SYNDICATE 1686	NRE14920170058	NR	GBR: United Kingdom (the)	4.134		4.134	AMB	FR	A	AA-	2022-07-15	2022-06-24
SOCIEDAD CORREDORA DE	**C-267**	NR	CHL: Chile	LLOYDS SYNDICATE 5555	NRE14920170115	NR	GBR: United Kingdom (the)	8.045		8.045	AMB	FR	A	AA-	2022-07-15	2022-06-24
SOCIEDAD CORREDORA DE	**C-267**	NR	CHL: Chile	LLOYD'S SYNDICATE 2012	NRE14920170078	NR	GBR: United Kingdom (the)	90.270		90.270	AMB	FR	A	AA-	2022-07-15	2022-06-24
SOCIEDAD CORREDORA DE	**C-267**	NR	CHL: Chile	CHINA TAIPING INSURANCE	CHINA TAIPING	NR	CHN: China	1.264.716		1.264.716	AMB	SP	A	A	2021-12-21	2021-12-21
SOCIEDAD CORREDORA DE	**C-267**	NR	CHL: Chile	LLOYD´S SYNDICATE 2003	NRE14920170075	NR	GBR: United Kingdom (the)	8.160		8.160	AMB	FR	A	AA-	2022-07-15	2022-06-24
SOCIEDAD CORREDORA DE	**C-267**	NR	CHL: Chile	EVEREST REINSURANCE	NRE06220170024	NR	USA: United States (the)	46.223		46.223	AMB	SP	A+	A+	2022-06-15	2021-11-30
SOCIEDAD CORREDORA DE	**C-267**	NR	CHL: Chile	LLOYD´S SYNDICATE 0318	NRE14920170030	NR	GBR: United Kingdom (the)	60.087		60.087	AMB	FR	A	AA-	2022-07-15	2022-06-24
SOCIEDAD CORREDORA DE	**C-267**	NR	CHL: Chile	LLOYD´S SYNDICATE 2988	NRE14920170095	NR	GBR: United Kingdom (the)	32.885		32.885	AMB	FR	A	AA-	2022-07-15	2022-06-24
SOCIEDAD CORREDORA DE	**C-267**	NR	CHL: Chile	LLOYD´S SYNDICATE 2623	NRE14920170090	NR	GBR: United Kingdom (the)	32.604		32.604	AMB	FR	A	AA-	2022-07-15	2022-06-24
SOCIEDAD CORREDORA DE	**C-267**	NR	CHL: Chile	LIBERTY MUTUAL	NRE06220170034	NR	USA: United States (the)	99.312		99.312	AMB	AMB	A	A	2022-07-27	2021-06-29
SOCIEDAD CORREDORA DE	**C-267**	NR	CHL: Chile	AMERICAN INTERNATIONAL	NRE14920190153	NR	GBR: United Kingdom (the)	22.050		22.050	AMB	SP	A	A+	2022-12-16	2022-11-30
SOCIEDAD CORREDORA DE	**C-267**	NR	CHL: Chile	THE PEOPLE OF INSURANCE	NRE04020220002	NR	CHN: China	223.185		223.185	SP	AMB	A-	A-	2021-03-31	2020-06-23
SOCIEDAD CORREDORA DE	**C-267**	NR	CHL: Chile	LLOYD´S SYNDICATE 5000	NRE14920170113	NR	GBR: United Kingdom (the)	18.097		18.097	AMB	FR	A	AA-	2022-07-15	2022-06-24
SOCIEDAD CORREDORA DE	**C-267**	NR	CHL: Chile	LLOYD´S SYNDICATE 2786	NRE14920170092	NR	GBR: United Kingdom (the)	34.831		34.831	AMB	FR	A	AA-	2022-07-15	2022-06-24
SOCIEDAD CORREDORA DE	**C-267**	NR	CHL: Chile	REASEGURADORA PATRIA	NRE12320170003	NR	MEX: Mexico	3.857		3.857	AMB	FR	A	BBB+	2022-11-21	2022-05-27
SOCIEDAD CORREDORA DE	**C-267**	NR	CHL: Chile	LLOYD´S SYNDICATE 1729	NRE14920170059	NR	GBR: United Kingdom (the)	32.340		32.340	AMB	FR	A	AA-	2022-07-15	2022-06-24
SOCIEDAD CORREDORA DE	**C-267**	NR	CHL: Chile	FIDELIS UNDERWRITING LTD	NRE14920200155	NR	GBR: United Kingdom (the)	90.631		90.631	SP	SP	A-	A-	2022-11-30	2022-08-03
SOCIEDAD CORREDORA DE	**C-267**	NR	CHL: Chile	LLOYD´S SYNDICATE 4473	NRE14920170110	NR	GBR: United Kingdom (the)	82.440		82.440	AMB	SP	A	A+	2022-07-15	2022-06-22
SOCIEDAD CORREDORA DE	**C-267**	NR	CHL: Chile	MAPFRE RE COMPAÑÍA DE	NRE06120170002	NR	ESP: Spain	24.798		24.798	AMB	AMB	A	A	2022-10-19	2021-10-14
SOCIEDAD CORREDORA DE	**C-267**	NR	CHL: Chile	LLOYD'S SYNDICATE 4472	NRE14920170110	NR	GBR: United Kingdom (the)	97.685		97.685	AMB	FR	A	AA-	2022-07-15	2022-06-24
SOCIEDAD CORREDORA DE	**C-267**	NR	CHL: Chile	LLOYD´S SYNDICATE 1274	NRE14920170053	NR	GBR: United Kingdom (the)	18.097		18.097	AMB	FR	A	AA-	2022-07-15	2022-06-24
SOCIEDAD CORREDORA DE	**C-267**	NR	CHL: Chile	LLOYDS SyYNDICATE 0033	NRE14920170026	NR	GBR: United Kingdom (the)	18.097		18.097	AMB	FR	A	AA-	2022-07-15	2022-06-24
SOCIEDAD CORREDORA DE	**C-267**	NR	CHL: Chile	LLOYD´S SYNDICATE 1955	NRE14920170069	NR	GBR: United Kingdom (the)	30.090		30.090	AMB	FR	A	AA-	2022-07-15	2022-06-24
SOCIEDAD CORREDORA DE	**C-267**	NR	CHL: Chile	AXIS SPECIALTY EUROPE	NRE08920170006	NR	IRL: Ireland	2.759		2.759	SP	AMB	A+	A	2022-11-30	2022-08-12
SOCIEDAD CORREDORA DE	**C-267**	NR	CHL: Chile	LLOYD'S SYNDICATE 0623	NRE14920170039	NR	GBR: United Kingdom (the)	5.999		5.999	AMB	FR	A	AA-	2022-07-15	2022-06-24
SOCIEDAD CORREDORA DE	**C-267**	NR	CHL: Chile	LLOYD´S SYNDICATE 1183	NRE14920170047	NR	GBR: United Kingdom (the)	24.256		24.256	AMB	AMB	A	A	2022-09-15	2022-07-15
SOCIEDAD CORREDORA DE	**C-267**	NR	CHL: Chile	LLOYD´S SYNDICATE 3902	NRE14920170104	NR	GBR: United Kingdom (the)	27.899		27.899	AMB	FR	A	AA-	2022-07-15	2022-06-24
SOCIEDAD CORREDORA DE	**C-267**	NR	CHL: Chile	SCOR UK COMPANY	NRE14920170137	NR	GBR: United Kingdom (the)	30.544		30.544	FR	SP	A+	A+	2022-12-06	2022-11-17
SOCIEDAD CORREDORA DE	**C-267**	NR	CHL: Chile	LLOYD´S SYNDICATE 1084	NRE14920170044	NR	GBR: United Kingdom (the)	172.339		172.339	AMB	AMB	A	A	2022-09-15	2022-07-15
SOCIEDAD CORREDORA DE	**C-267**	NR	CHL: Chile	HANNOVER RÜCK SE	NRE00320170004	NR	DEU: Germany	126.239		126.239	AMB	FR	A+	AA-	2022-12-22	2022-11-29
SOCIEDAD CORREDORA DE	**C-267**	NR	CHL: Chile	NAVIGATORS INSURANCE	NRE06220170039	NR	USA: United States (the)	22.056		22.056	SP	AMB	A+	A+	2022-11-30	2022-08-25
SOCIEDAD CORREDORA DE	**C-267**	NR	CHL: Chile	INTERNATIONAL GENERAL	NRE02120170016	NR	BMU: Bermuda	61.068		61.068	AMB	AMB	A++	A	2022-11-30	2021-11-05
SOCIEDAD CORREDORA DE	**C-267**	NR	CHL: Chile	LLOYD´S SYNDICATE 1618	NRE14920210158	NR	GBR: United Kingdom (the)	25.667		25.667	AMB	FR	A	AA-	2022-07-15	2022-06-24
SOCIEDAD CORREDORA DE	**C-267**	NR	CHL: Chile	LLOYD'S SYNDICATE 1886	NRE14920170064	NR	GBR: United Kingdom (the)	1.654		1.654	AMB	FR	A	AA-	2022-07-15	2022-06-24
SOCIEDAD CORREDORA DE	**C-267**	NR	CHL: Chile	MARKEL INTERNATIONAL	NRE14920170131	NR	GBR: United Kingdom (the)	24.136		24.136	FR	AMB	A+	A	2022-10-26	2022-09-30
SOCIEDAD CORREDORA DE	**C-267**	NR	CHL: Chile	LLOYD´S SYNDICATE 2987	NRE14920170094	NR	GBR: United Kingdom (the)	132.654		132.654	AMB	FR	A	AA-	2022-07-15	2022-06-24
SOCIEDAD CORREDORA DE	**C-267**	NR	CHL: Chile	APOLLO SYNDICATES	NRE14920170071	NR	GBR: United Kingdom (the)	29.587		29.587	AMB	FR	A	AA-	2022-07-15	2022-06-24
SOCIEDAD CORREDORA DE	**C-267**	NR	CHL: Chile	LLOYD´S SYNDICATE 1945	NRE14920170068	NR	GBR: United Kingdom (the)	3.969		3.969	AMB	SP	A	A+	2022-07-15	2021-06-22
SOCIEDAD CORREDORA DE	**C-267**	NR	CHL: Chile	MÜNCHENER	NRE00320170008	NR	DEU: Germany	50.496		50.496	FR	MD	AA	Aa3	2022-11-30	2022-11-03
SOCIEDAD CORREDORA DE	**C-267**	NR	CHL: Chile	LLOYD´S SYNDICATE 0609	NRE14920170038	NR	GBR: United Kingdom (the)	10.880		10.880	AMB	AMB	A	A	2022-09-15	2022-07-15

NOTAS A LOS ESTADOS FINANCIEROS

AL 31 DE DICIEMBRE DE 2022

(30) Reaseguradores y corredores de reaseguros vigentes, continuación

Primas cedidas a reaseguradores extranjeros, continuación

Nombre corredor reaseguros extranjero	Código corredor reaseguros	Tipo de relación	Pais del corredor	Nombre reasegurador extranjero	Código de identificación reasegurador	Tipo de relación (R o NR)	Pais del reasegurador	Prima cedida	Costo de reaseguro no proporcional	Total reaseguro	Código clasificador de riesgo C1	Código clasificador de riesgo C2	Clasificación de riesgo C1	Clasificación de riesgo C2	Fecha clasificación C1	Fecha clasificación C2
SOCIEDAD CORREDORA DE	**C-267**	NR	CHL: Chile	LLOYD´S SYNDICATE 2001	NRE14920170074	NR	GBR: United Kingdom (the)	51.000		51.000	AMB	FR	A	AA-	2022-07-15	2022-06-24
SOCIEDAD CORREDORA DE	**C-267**	NR	CHL: Chile	LLOYD'S SYNDICATE 3623	NRE14920170102	NR	GBR: United Kingdom (the)	8.045		8.045	AMB	FR	A	AA-	2022-07-15	2022-06-24
SOCIEDAD CORREDORA DE	**C-267**	NR	CHL: Chile	LLOYD´S SYNDICATE 0457	NRE14920170034	NR	GBR: United Kingdom (the)	31.619		31.619	AMB	FR	A	AA-	2022-07-15	2022-06-24
SOCIEDAD CORREDORA DE	**C-267**	NR	CHL: Chile	LLOYD´S SYNDICATE 4000	NRE14920170105	NR	GBR: United Kingdom (the)	761		761	AMB	FR	A	AA-	2022-07-15	2022-06-24
LOCKTON CHILE	**C-282**	NR	CHL: Chile	HANNOVER RÜCK SE	NRE00320170004	NR	DEU: Germany	1.181		1.181	AMB	FR	A+	AA-	2022-12-22	2022-11-29
LOCKTON CHILE	**C-282**	NR	CHL: Chile	LLOYD'S SYNDICATE 4444	NRE14920170109	NR	GBR: United Kingdom (the)	4.900		4.900	AMB	FR	A	AA-	2022-07-15	2022-06-24
LOCKTON CHILE	**C-282**	NR	CHL: Chile	REASEGURADORA PATRIA	NRE12320170003	NR	MEX: Mexico	1.414		1.414	AMB	FR	A	BBB+	2022-11-21	2022-05-27
LOCKTON CHILE	**C-282**	NR	CHL: Chile	LLOYD´S SYNDICATE 0457	NRE14920170034	NR	GBR: United Kingdom (the)	4.900		4.900	AMB	FR	A	AA-	2022-07-15	2022-06-24
LOCKTON CHILE	**C-282**	NR	CHL: Chile	EVEREST REINSURANCE	NRE06220170024	NR	USA: United States (the)	3.536		3.536	AMB	SP	A+	A+	2022-06-15	2021-11-30
LOCKTON CHILE	**C-282**	NR	CHL: Chile	LLOYDS SyYNDICATE 0033	NRE14920170026	NR	GBR: United Kingdom (the)	6.131		6.131	AMB	FR	A	AA-	2022-07-15	2022-06-24
LOCKTON CHILE	**C-282**	NR	CHL: Chile	LLOYD´S SYNDICATE 1183	NRE14920170047	NR	GBR: United Kingdom (the)	38.412		38.412	AMB	AMB	A	A	2022-09-15	2022-07-15
								78.698.433	**3.275.755**	**81.974.188**						

(30) Reaseguradores y corredores de reaseguros vigentes, continuación

Primas cedidas a reaseguradores extranjeros, continuación

Reaseguro	Prima cedida	Costo de reaseguro no proporcional	Total reaseguro
Reaseguro nacional	(39.216)	-	(39.216)
Reaseguro extranjero	78.698.433	3.275.755	81.974.188
Total	**78.659.217**	**3.275.755**	**81.934.972**

(31) Variación de reservas técnicas

Al 31 de diciembre de 2022, la variación de reservas técnicas se detalla en el siguiente cuadro:

Reserva	Directo	Cedido	Aceptado	Total
Reserva de riesgo en curso	21.957.427	(20.461.918)		1.495.509
Reserva matemática				-
Reserva valor del fondo				-
Reserva catastrófica de terremoto	33.984			33.984
Reserva insuficiencia de prima	(3.159.702)	2.789.303		(370.399)
Otras reservas técnicas				-
Total variación de reservas técnicas	**18.831.709**	**(17.672.615)**	**-**	**1.159.094**

(32) Costo de siniestros

Al 31 de diciembre de 2022, el rubro de siniestros del ejercicio se detalla en el siguiente cuadro:

Conceptos	Monto (M$)
Siniestros directos	**34.790.695**
Siniestros pagados directos	21.418.459
Siniestros por pagar directos	**30.049.210**
Siniestros por pagar directos período anterior	**16.676.974**
Siniestros cedidos	**30.062.782**
Siniestros pagados cedidos	17.167.156
Siniestros por pagar cedidos	**26.508.643**
Siniestros por pagar cedidos período anterior	**13.613.017**
Siniestros aceptados	**-**
Siniestros pagados aceptados	
Siniestros por pagar aceptados	
Siniestros por pagar aceptados período anterior	
Total costo de siniestros	**4.727.913**

(33) Costos de administración

Conceptos	M$
Remuneraciones	6.513.849
Gastos asociados al canal de distribución	-
Otros	7.676.689
Total costos de administración	**14.190.538**

Explicación otros gastos de administración

Los gastos están compuestos por los siguientes conceptos:

Conceptos	M$
AACH	80.626
Arriendos de Equipo	96.178
Capacitación	41.993
Clasificadora de Riesgo	8.266
Comisiones Bancarias	76.647
Consumos Básicos	257.219
Depreciación	745.181
Gastos de ventas	1.750.120
Gastos de Viaje	70.024
Gastos Publicitarios	77.519
Informáticos	1.070.165
Otros Gastos	822.690
Patentes	19.345
Reparaciones	8.454
Servicios de Terceros	2.514.399
Suscripciones	37.863
Total	**7.676.689**

(34) Deterioro de seguros

Conceptos	M$
Primas por cobrar a asegurados	441.001
Primas por cobrar reaseguro aceptado	
Primas por cobrar por operaciones de coaseguro	
Siniestros por cobrar a reaseguradores	-
Siniestros por cobrar por operaciones de coaseguro	-
Activo por reaseguro	-
Participación de reaseguro en Reservas Técnicas	-
Otros (1)	35.916
Total	**476.917**

(1) Corresponden a deterioro de cheques protestados.

(35) Resultado de inversiones

Al 31 de diciembre de 2022, el rubro resultado de inversiones se detalla en el siguiente cuadro:

	Inversiones a costo amortizado	Inversiones a valor razonable	Total
Total resultado neto inversiones realizadas	-	(78,416)	(78,416)
Total inversiones inmobiliarias realizadas	-	-	-
Resultado en venta de propiedades de uso propio			-
Resultado en venta de bienes entregados en leasing			-
Resultado en venta de propiedades de inversión		-	-
Otros			-
Total inversiones financieras realizadas	-	(78,416)	(78,416)
Resultado en venta instrumentos financieros		(78,416)	(78,416)
Otros			-
Total resultado neto inversiones no realizadas	-	-	-
Total inversiones no realizadas inmobiliarias	-	-	-
Variaciones en el valor de mercado respecto del valor costo corregido			-
Otros			-
Total inversiones no realizadas financieras	-	-	-
Ajuste a mercado de la cartera			-
Otros			-
Total resultado neto inversiones devengadas	-	194,046	194,046
Total inversiones devengadas inmobiliarias	-	-	-
Intereses por bienes entregados en leasing			-
Otros			-
Total inversiones devengadas financieras	-	217,471	217,471
Intereses		217,471	217,471
Dividendos			-
Otros			-
Total depreciación	-	-	-
Depreciación de propiedades de uso propio		-	-
Depreciación de propiedades de inversión			-
Otros			-
Total gastos de gestión	-	23,425	23,425
Propiedades de inversión			-
Gastos asociados a la gestión de la cartera de inversiones		23,425	23,425
Otros			-
Resultado neto inversiones por seguros con cuenta única de inversiones			-
Total deterioro de inversiones	-	-	-
Propiedades de inversión			-
Bienes entregados en leasing			-
Propiedades de uso propio			-
Inversiones financieras			-
Préstamos			-
Otros			-
Total resultado de inversiones	-	115,630	115,630

(35) Resultado de inversiones, continuación

35.2 Cuadro resumen

Concepto resultado de inversiones	Monto inversiones	Resultado de inversiones
1. Inversiones nacionales	**15.271.278**	**115.630**
1.1 Renta fija	**15.271.278**	**115.630**
1.1.1 Estatales	7.163.515	30.201
1.1.2 Bancarios	5.955.083	20.832
1.1.3 Corporativo	2.152.680	64.597
1.1.4 Securitizados		
1.1.5 Mutuos hipotecarios endosables		
1.1.6 Otros renta fija		
1.2 Renta variable	-	-
1.2.1 Acciones		
1.2.2 Fondos de inversión		
1.2.3 Fondos mutuos		
1.2.4 Otros renta variable		
1.3 Bienes Raices	-	-
1.3.1 Bienes raíces de uso propio		
1.3.2 Propiedad de inversión	-	-
1.3.2.1 Bienes raíces en leasing		
1.3.2.2 Bienes raices de inversión		
2. Inversiones en el extranjero	-	-
2.1 Renta fija		
2.2 Acciones		
2.3 Fondos mutuos o de inversión		
2.4 Otros extranjeros		
3. Derivados		
4. Otras inversiones	1.962.659	-
Total (1+2+3+4)	**17.233.937**	**115.630**

(36) Otros ingresos

	Monto M$	Explicación del concepto
Intereses por primas	452.440	
Devolución ACHS	5.163	
Total	**457.603**	

(37) Otros egresos

	Monto M$	Explicación del concepto
Gastos Bancarios	-	
Aporte Bomberos	41.216	
Total	**41.216**	

(38) Diferencia de cambio y Unidades Reajustables

38.1 *Diferencias de cambios*

Al 31 de diciembre de 2022, la diferencia de cambio se detalla en el siguiente cuadro:

Concepto	Cargo	Abono	Total diferencia de cambio
Activos	**855.276**	**1.159.668**	**304.392**
Activos financieros a valor razonable	70.165	-	**(70.165)**
Activos financieros a costo amortizado			-
Préstamos			-
Inversiones seguros cuenta única de inversión (CUI)			-
Inversiones inmobiliarias			-
Cuentas por cobrar asegurados	328.332	686.654	**358.322**
Deudores por operaciones de reaseguro	74	-	**(74)**
Deudores por operaciones de coaseguro	39.833	-	**(39.833)**
Participación del reaseguro en las reservas técnicas	-	-	-
Otros activos	416.872	473.014	**56.142**
Pasivos	**654.681**	**332.209**	**(322.472)**
Pasivos financieros			-
Reservas técnicas	**84**	**4.450**	**4.366**
Reserva Rentas Vitalicias			-
Reserva Riesgo en Curso	-	-	-
Reserva Matemática			-
Reserva Valor del Fondo			-
Reserva Rentas Privadas			-
Reserva Siniestros	84	4.450	**4.366**
Reserva Seguro Invalidez y Sobrevivencia			-
Reserva Catastrófica de Terremoto			-
Reserva Insuficiencia de Prima			-
Otras Reservas Técnicas			-
Deudas con asegurados	1.036	669	**(367)**
Deudas por operaciones reaseguro	640.880	320.777	**(320.103)**
Deudas por operaciones por coaseguro	1.906	-	**(1.906)**
Otros pasivos	10.775	6.313	**(4.462)**
Patrimonio			-
Diferencia de cambio	**1.509.957**	**1.491.877**	**(18.080)**

(38) Diferencias de cambio y unidades reajustables, continuación

38.2. Utilidad (perdida) por unidades reajustables

Concepto	Cargo	Abono	Total utilidad (pérdida) por unidades reajustables
Activos	-	**4.774.877**	**4.774.877**
Activos financieros a valor razonable	-	993.157	**993.157**
Activos financieros a costo amortizado			-
Préstamos			-
Inversiones seguros cuenta única de inversión (CUI)			-
Inversiones inmobiliarias			-
Cuentas por cobrar asegurados		3.587.100	**3.587.100**
Deudores por operaciones de reaseguro	-	698	**(14.365)**
Deudores por operaciones de coaseguro	-	24.552	**24.552**
Participación del reaseguro en las reservas técnicas	-	-	-
Otros activos	-	169.370	**169.370**
Pasivos	**3.227.067**	**-**	**(3.227.067)**
Pasivos financieros	-	-	-
Reservas técnicas	**6.623**	**-**	**(6.623)**
Reserva Rentas Vitalicias			-
Reserva Riesgo en Curso	-	-	-
Reserva Matemática			-
Reserva Valor del Fondo			-
Reserva Rentas Privadas			-
Reserva Siniestros	6.623	-	**(6.623)**
Reserva Seguro Invalidez y Sobrevivencia			-
Reserva Catastrófica de Terremoto			-
Reserva Insuficiencia de Prima			-
Otras Reservas Técnicas			-
Deudas con asegurados	594	-	**(594)**
Deudas por operaciones reaseguro	3.034.595	-	**(3.034.595)**
Deudas por operaciones por coaseguro			-
Otros pasivos	185.255	-	**(185.255)**
Patrimonio			-
Utilidad (pérdida) por unidades reajustables	**3.227.067**	**4.774.877**	**1.547.810**

(39) Utilidad (pérdida) por operaciones discontinuas y disponibles para la venta

A la fecha de cierre de los presentes estados financieros, la Compañía no posee este tipo de operación.

(40) Impuesto a la renta

Al 31 de diciembre de 2022, la Compañía presenta una renta líquida imponible negativa de M$20.458.429

40.1 *Resultado por impuesto*

Gastos por impuesto a la renta	M$
Impuesto año corriente	
Abono (cargo) por impuestos diferidos	**2.181.819**
Originación y reverso de diferencias temporarias	2.181.819
Cambio en diferencias temporales no reconocidas	-
Beneficio y obligación fiscal ejercicios anteriores	-
Reconocimientos de pérdidas tributarias no reconocidas previamente	-
Total impuestos renta y diferido	**(2.181.819)**
Impuesto por gastos rechazados artículo N°21	-
PPM por pérdidas acumuladas artículo N°31 inciso 3	-
Otros	-
Cargo (abono) neto a resultados por impuesto a la renta	**(2.181.819)**

(40) Impuesto a la renta, continuación

40.2 *Reconciliación de la tasa de impuesto efectiva*

	Tasa de impuesto M$	Monto M$
Utilidad antes de impuesto	(27,0)%	(1.343.671)
Diferencias permanentes	(16,8)%	(838.148)
Agregados o deducciones	-	-
Impuesto único (gastos rechazados)	-	-
Gastos no deducibles (gastos financieros y no tributarios)	-	-
Incentivos de impuestos no reconocidos en el estado de resultados	-	-
Otros	-	-
Tasa efectiva y gasto por impuesto a la renta	**(43,8)%**	**(2.181.819)**

(41) Estado de flujos de efectivo

Al 31 de diciembre de 2022, el monto de los ingresos (egresos) clasificados en los rubros “otros” no superan el 5% en el estado de flujos de efectivo.

(42) Contingencias

42.1 *Contingencias y compromisos*

Al 31 de diciembre de 2022, la Compañía no presenta contingencias.

42.2 *Sanciones*

Al 31 de diciembre de 2022, la Compañía no presenta sanciones.

(43) Hechos posteriores

A juicio de la Administración, no existen otros eventos posteriores significativos que pudiesen afectar los Estados Financieros entre el 31 de diciembre de 2022 y la fecha de emisión de éstos.

(44) Moneda extranjera y unidades reajustables

44.1 *Moneda Extranjera*

1) *Posición de Activos y Pasivos en Moneda Extranjera*

Concepto	USD: US Dollar	EUR: Euro	Moneda 3	Moneda 4	Total Consolidado
Unidades reajustables					
Activos					
Inversiones	**-**	**-**	**-**	**-**	**-**
Instrumentos Renta Fija					-
Instrumentos de Renta Variable					-
Otras Inversiones	-				-
Deudores por primas	**7.009.855**	**1.090**	**-**	**-**	**7.010.945**
Asegurados	5.175.155	1.090			5.176.245
Reaseguradores					-
Coaseguradores	1.834.700	-			1.834.700
Participación del reaseguro en la reserva técnica	16.725.799	1.116			16.726.915
Deudores por siniestros	1.864.116				1.864.116
Otros deudores					-
Otros activos	2.237.713	1.166			2.238.879
Total activos	**27.837.483**	**3.372**	**-**	**-**	**27.840.855**
Pasivos					
Reservas	**17.079.675**	**1.859**	**-**	**-**	**17.081.534**
Reservas de primas	17.079.675	1.859			17.081.534
Reserva Matematica					-
Reserva de Siniestros	-	-			-
Otras reservas (Sólo Mutuales)					-
Primas por pagar	**9.513.121**	**969**	**-**	**-**	**9.514.090**
Asegurados	-				-
Reaseguradores	9.513.121	969			9.514.090
Coaseguros					-
Deudas con Inst. Financieras					-
Otros pasivos	1.228.196	-			1.228.196
Total pasivos	**27.820.992**	**2.828**	**-**	**-**	**27.823.820**
Posición neta	**16.491**	**544**	**-**	**-**	**17.035**
Posición neta (moneda de origen)	19,27	0,59	-	-	19,86
Tipos de cambios de cierre a la fecha de la información	855,86	915,95			

Nota: Las cifras se presentan en (M$).

NOTAS A LOS ESTADOS FINANCIEROS

AL 31 DE DICIEMBRE DE 2022

(44) Moneda extranjera y unidades reajustables, Continuación

2) *Movimiento de Divisas por Concepto de Reaseguros*

Concepto	USD: US Dollar			EUR: Euro					
	Entradas	Salidas	Movimiento neto	Entradas	Salidas	Movimiento neto	Entradas	Salidas	Total Consolidado
Primas		17.780.236	**(17.780.236)**		-	-	-	17.780.236	**(17.780.236)**
Siniestros	310.690		**310.690**			-	310.690	-	**310.690**
Otros	3.556.047		**3.556.047**			-	3.556.047	-	**3.556.047**
Movimiento neto	**3.866.737**	**(17.780.236)**	**21.646.973**	**-**	**-**	**-**	**3.866.737**	**(17.780.236)**	**21.646.973**

3) *Margen de contribución de las operaciones de seguros en moneda extranjera*

Concepto	USD: US Dollar	EUR: Euro	Moneda 3	Moneda 4	Total Consolidado
Prima directa	30.703.258	2.112			30.705.370
Prima cedida	30.021.827	1.323			30.023.150
Prima aceptada					-
Ajuste reserva técnica	59.040	(714)			58.326
Total ingreso de explotación	**740.471**	**75**	**-**	**-**	**740.546**
Costo de intermediación	1.101.890	249			1.102.139
Costo de siniestros	(532.762)	67			(532.695)
Costo de administración	(244.936)	(200.097)			(445.033)
Total costo de explotación	**324.192**	**(199.781)**	**-**	**-**	**124.411**
Producto de inversiones	(57)				(57)
Otros ingresos y egresos	18.806	48			18.854
Diferencia de cambio	(419.037)	(199.360)			(618.397)
Resultado antes de impuesto	**15.991**	**544**	**-**	**-**	**16.535**

NOTAS A LOS ESTADOS FINANCIEROS

AL 31 DE DICIEMBRE DE 2022

(44) Moneda extranjera y unidades reajustables, Continuación

44.2 *Unidades reajustables*

1) Posición de activos y pasivos en unidades reajustables

	Unidad de Fomento	Unidad Seguro Reajustable	Otras Unidades Reajustables	Total Consolidado
Moneda	CLF: Unidad de Fomento			
Unidades reajustables				
Activos				
Inversiones	**12,058,457**	**-**	**-**	**12,058,457**
Instrumentos Renta Fija	12,058,457			12,058,457
Instrumentos de Renta Variable				-
Otras Inversiones				-
Deudores por primas	**23,678,895**	**-**	**-**	**23,678,895**
Asegurados	21,598,686			21,598,686
Reaseguradores	-			-
Coaseguradores	2,080,209			2,080,209
Participación del reaseguro en la reserva técnica	30,222,155			30,222,155
Deudores por siniestros	3,805,163			3,805,163
Otros deudores				-
Otros activos	1,334,203			1,334,203
Total activos	**71,098,873**	**-**	**-**	**71,098,873**
Pasivos				
Reservas	**36,041,383**	**-**	**-**	**36,041,383**
Reservas de primas	36,021,281			36,021,281
Reserva Matematica				-
Reserva de Siniestros	20,102			20,102
Otras reservas (Sólo Mutuales)				-
Primas por pagar	**26,781,971**	**-**	**-**	**26,781,971**
Asegurados	-			-
Reaseguradores	26,781,971			26,781,971
Coaseguros				-
Deudas con Inst. Financieras				-
Otros pasivos	3,313,624			3,313,624
Total pasivos	**66,136,978**	**-**	**-**	**66,136,978**
Posición neta	**4,961,895**	**-**	**-**	**4,961,895**
Posición neta (moneda de origen)	141.32	-	-	141.32
Tipos de cambios de cierre a la fecha de la información	35,110.98			

NOTAS A LOS ESTADOS FINANCIEROS

AL 31 DE DICIEMBRE DE 2022

(44) Moneda extranjera y unidades reajustables, Continuación

2) Movimientos de unidades por concepto de reaseguro

	Unidad de Fomento			Unidad Seguro Reajustable			Otras Unidades Reajustables					
	Entradas	Salidas	Movimiento neto	Entradas	Salidas	Movimiento neto	Entradas	Salidas	Movimiento neto	Entradas	Salidas	Total Consolidado
Primas		38.348.442	**(38.348.442)**			-			-	-	38.348.442	**(38.348.442)**
Siniestros	16.943.619		**16.943.619**			-			-	16.943.619	-	**16.943.619**
Otros	7.669.688		**7.669.688**			-			-	7.669.688	-	**7.669.688**
Movimiento neto	**24.613.307**	**(38.348.442)**	**62.961.749**	-	-	-	-	-	-	**24.613.307**	**(38.348.442)**	**62.961.749**

3)Margen de contribución de las operaciones de seguros en unidades reajustables

Concepto	Unidad de Fomento	Unidad Seguro Reajustable	Otras Unidades Reajustables	Total Consolidado
Prima directa	61.351.568			61.351.568
Prima cedida	49.836.067			49.836.067
Prima aceptada				-
Ajuste reserva técnica	1.431.400			1.431.400
Total ingreso de explotación	**12.946.901**	**-**	**-**	**12.946.901**
Costo de intermediación	1.638.774			1.638.774
Costo de siniestros	5.045.476			5.045.476
Costo de administración	203.821			203.821
Total costo de explotación	**6.888.071**	**-**	**-**	**6.888.071**
Producto de inversiones	9.812			9.812
Otros ingresos y egresos	(412.986)			(412.986)
Diferencia de cambio	(693.761)			(693.761)
Resultado antes de impuesto	**4.961.895**	**-**	**-**	**4.961.895**

NOTAS A LOS ESTADOS FINANCIEROS

AL 31 DE DICIEMBRE DE 2022

(45) Cuadro de ventas por regiones (seguros generales)

Al 31 de diciembre de 2022, los saldos incluidos bajo este concepto es el siguiente:

Región	Incendio	Pérdida beneficios	Terremoto	Vehículos	Transportes	Robo	Cascos	Otros	Total
I	897.322	109.517	932.514	145.765	44.137	141.306	1.602	136.492	2.408.655
II	262.724	36.885	555.633	418.361	44.226	10.693	-	480.535	1.809.057
III	49.909	7.249	70.025	359.934	67.425	4.000	1.035	140.586	700.163
IV	163.055	10.755	270.579	361.629	27.217	3.061	32.348	165.297	1.033.941
V	436.975	81.139	625.833	9.219.259	36.870	20.815	21.578	1.030.273	11.472.742
VI	254.743	39.324	245.887	374.377	24.186	3.911	-	65.323	1.007.751
VII	646.023	57.373	388.755	493.300	23.606	1.271	15.156	52.558	1.678.042
VIII	2.822.692	192.670	826.508	1.630.123	91.410	5.559	203.768	248.632	6.021.362
IX	1.812.700	75.113	697.544	640.175	87.496	32.473	-	325.552	3.671.053
X	1.886.095	302.071	1.156.074	1.899.862	221.031	18.360	981.284	858.707	7.323.484
XI	33.423	17.335	37.385	89.343	62.002	180	24.646	2.777	267.091
XII	537.815	29.169	134.797	302.580	50.877	4.233	13.381	21.828	1.094.680
XIV	82.545	37.486	204.180	15.791	11.464	52.296	1.450	20.755	425.967
XV	78.480	48	50.288	773.099	16.534	202	5.245	5.818	929.714
Metrop.	13.651.007	4.299.733	13.291.697	5.945.061	875.866	482.456	1.424.392	12.511.829	52.482.041
Total	**23.615.508**	**5.295.867**	**19.487.699**	**22.668.659**	**1.684.347**	**780.816**	**2.725.885**	**16.066.962**	**92.325.743**

(46) Margen de solvencia

46.1 *Primas y factor de reaseguro*

Concepto	Incendio	Vehículos	Otros	Grandes riesgos	
				Incendio	Otros
Prima pi	11.688.647	22.660.354	13.062.116	14.574.327	8.083.657
Prima directa pi	**11.688.647**	**22.660.354**	**13.062.116**	**14.574.327**	**8.083.657**
6.31.11.10 pi	11.688.647	22.660.354	13.062.116	14.574.327	8.083.657
6.31.11.10 dic i-1*IPC1	8.126.321	17.953.206	12.150.177	6.362.370	2.049.426
6.31.11.10 pi-1*IPC2	8.126.321	17.953.206	12.150.177	6.362.370	2.049.426
Prima aceptada pi	-	-	-	-	-
6.31.11.20 pi					
6.31.11.20 dic i-1*IPC1					
6.31.11.20 pi-1*IPC2					
Factor de reaseguro pi	27%	16%	11%	6%	31%
Costo de siniestros pi	**535.666**	**2.245.732**	**917.565**	**518.194**	**532.768**
6.31.13.00 pi	535.666	2.245.732	917.565	518.194	532.768
6.31.13.00 dic i-1*IPC1	459.734	3.008.355	1.300.086	50.528	190.309
6.31.13.00 pi-1*IPC2	459.734	3.008.355	1.300.086	50.528	190.309
Costo sin. directo pi	**1.963.410**	**13.954.256**	**8.718.006**	**8.162.773**	**1.697.805**
6.31.13.10 pi	1.963.410	13.954.256	8.718.006	8.162.773	1.697.805
6.31.13.10 dic i-1*IPC1	1.373.899	16.489.384	5.938.137	2.645.645	687.863
6.31.13.10 pi-1*IPC2	1.373.899	16.489.384	5.938.137	2.645.645	687.863
Costo sin. aceptado pi	-	-	-	-	-
6.31.13.30 pi		-			
6.31.13.30 dic i-1*IPC1					
6.31.13.30 pi-1*IPC2					

(46) Margen de solvencia, continuación

46.2 *Siniestros últimos 3 años*

Concepto	Incendio	Vehículos	Otros	Grandes riesgos	
				Incendio	Otros
Promedio sin. ult. 3 años	**1.300.351**	**11.676.991**	**5.278.855**	**3.648.983**	**797.875**
Costo sin. dir. ult. 3 años	**3.901.053**	**35.030.973**	**15.836.565**	**10.946.948**	**2.393.624**
Costo sin. directo pi	**1.963.410**	**13.954.256**	**8.718.006**	**8.162.773**	**1.697.805**
6.31.13.10 pi	1.963.410	13.954.256	8.718.006	8.162.773	1.697.805
6.31.13.10 dic i-1*IPC1	1.373.899	16.489.384	5.938.137	2.645.645	687.863
6.31.13.10 pi-1*IPC2	1.373.899	16.489.384	5.938.137	2.645.645	687.863
Costo sin. directos pi-1	**1.629.142**	**18.722.052**	**6.695.687**	**2.784.175**	**695.819**
6.31.13.10 pi-1*IPC2	1.373.899	16.489.384	5.938.137	2.645.645	687.863
6.31.13.10 dic i-2*IPC3	563.744	4.587.333	1.180.422	138.530	7.956
6.31.13.10 pi-2*IPC4	308.501	2.354.665	422.872		
Costo sin. directos pi-2	**308.501**	**2.354.665**	**422.872**	**-**	**-**
6.31.13.10 pi-2*IPC4	308.501	2.354.665	422.872	-	-
6.31.13.10 dic i-3*IPC5					
6.31.13.10 pi-3*IPC6					
Costo sin. acep. ult. 3 años	-	-	-	-	-
Costo sin. aceptado pi	-	-	-	-	-
6.31.13.30 pi	-	-	-	-	-
6.31.13.30 dic i-1*IPC1					
6.31.13.30 pi-1*IPC2					
Costo sin. aceptados pi-1	-	-	-	-	-
6.31.13.30 pi-1*IPC2					
6.31.13.30 dic i-2*IPC3					
6.31.13.30 pi-2*IPC4					
Costo sin. aceptados pi-2	**-**	**-**	**-**	**-**	**-**
6.31.13.30 pi-2*IPC4					
6.31.13.30 dic i-3*IPC5					
6.31.13.30 pi-3*IPC6					

(46) Margen de solvencia, continuación

46.3 *Resumen*

	F.P.	Primas	F.R. CÍA.	F.R. SVS	En función de las primas	F.S.	Siniestros	F.R. CÍA.	F.R. SVS	En función de los siniestros	Total margen de solvencia
Incendio	**45.0000%**	**11,688,647**	**27.2824%**	**15.0000%**	**1,435,026**	**67.0000%**	**1,300,351**	**27.2824%**	**15.0000%**	**237,694**	**1,435,026**
Vehículos	**10.0000%**	**22,660,354**	**16.0935%**	**57.0000%**	**1,291,640**	**13.0000%**	**11,676,991**	**16.0935%**	**57.0000%**	**865,265**	**1,291,640**
Otros	40.0000%	**13,062,116**	**10.5249%**	29.0000%	**1,515,205**	54.0000%	5,278,855	10.5249%	29.0000%	826,669	1,515,205
Grandes riesgos											
Incendio	45.0000%	14,574,327	**6.3483%**	2.0000%	416,347	67.0000%	3,648,983	6.3483%	2.0000%	155,203	416,347
Otros	40.0000%	8,083,657	**31.3798%**	2.0000%	1,014,655	54.0000%	797,875	31.3798%	2.0000%	135,201	1,014,655
Total		**70,069,101**			**5,672,873**		**22,703,054**			**2,220,032**	**5,672,873**

(47) Cumplimiento circular 794

47.1 *Cuadro de determinación de crédito a asegurados representativos de reserva de riesgo en curso, patrimonio de riesgo y patrimonio libre*

		M$
Crédito asegurados no vencido total nota 1	a	42.997.374
Crédito asegurados no vencido de pólizas individuales nota 2	b	-
Crédito asegurados no vencido de cartera de pólizas	c = a - b	42.997.374
Prima directa no ganada neta de descuento nota 3	d	**55.297.826**
Prima por cobrar no vencida no devengada de cartera de pólizas	e = Mín (c,d)	**42.997.374**
Prima por cobrar no vencida no devengada de pólizas individuales	f	-
Prima por cobrar total no vencida no devengada representativa de reserva de riesgo en curso y patrimonio	g = e + f	42.997.374

(47) Cumplimiento circular 794, Continuación

47.2 *Cuadro de determinación de prima no devengada a comparar con crédito a asegurados*

Alternativa N° 1

Para el periodo terminado al 31 de diciembre de 2022 la alternativa N°1 para la determinación de la prima no devengada a comparar con créditos a asegurados no aplica.

Alternativa N° 2

	Seguros no revocables M$	Pólizas calculadas individualmente M$	Otros ramos M$	Descuento columna otros ramos por factor P.D. M$	Total M$
Prima directa no devengada 6.35.11.10 (1)					
Descuentos de cesión no devengado total (2)					
Total a comparar con crédito otorgado (3 = 1 - 2)		-			

47.3 *Cuadro prima por cobrar reasegurados*

Entidad cedente	Prima aceptada no devengada	Descuento de aceptación no devengado	Prima aceptada no devengada neta de descuento	Prima por cobrar no vencida	Prima por cobrar vencida no provisionada representativa de pat. Libre	Prima por cobrar no vencida representativa de reserva de riesgo en curso	Prima por cobrar no vencida representativa de reserva de siniestros
	a	b	c = a - b	d	e	f = Mín (c,d)	g = d - f
Total	-	-	-	-	-	-	-

47.4 *Cuadro determinación de crédito devengado y no devengado por pólizas individuales*

La Compañía no otorga crédito a los asegurados.

NOTAS A LOS ESTADOS FINANCIEROS

AL 31 DE DICIEMBRE DE 2022

(48) Solvencia

48.1 *Cumplimiento régimen de inversiones y endeudamiento*

Cumplimiento régimen de inversiones y endeudamiento	M$
Obligación de invertir las reservas técnicas y patrimonio de riesgo	60.009.740
Reservas técnicas	**47.819.586**
Patrimonio de riesgo (patrimonio neto mutuales)	**12.190.154**
Inversiones representativas de reservas técnicas y patrimonio de riesgo	**65.702.726**
Superávit (déficit) de inversiones representativas de reservas técnicas y patrimonio de riesgo	5.692.986
Patrimonio neto	20.344.131
Patrimonio contable	**23.241.891**
Activo no efectivo	**2.897.760**
Endeudamiento	
Total	2,95
Financiero	**0,60**
Patrimonio Neto / Patrimonio de Riesgo	**1,67**

NOTAS A LOS ESTADOS FINANCIEROS

AL 31 DE DICIEMBRE DE 2022

(48) Solvencia, Continuación

48.2 *Obligación de invertir*

Obligación de invertir	M$
Total reserva seguros previsionales	-
Reserva de rentas vitalicias	-
5.21.31.21 Reserva de rentas vitalicias	-
5.14.22.10 Participación del reaseguro en la reserva de rentas vitalicias	-
Reserva seguro invalidez y sobrevivencia	-
5.21.31.22 Reserva seguro invalidez y sobrevivencia	
5.14.22.20 Participación del reaseguro en la reserva seguro invalidez y sobrevivencia	-
Total reservas seguros no previsionales	**10.091.337**
Reserva de riesgo en curso	**6.261.104**
5.21.31.10 Reserva de riesgo en curso	53.210.176
5.14.21.00 Participación del reaseguro en la reserva de riesgo en curso	46.949.072
Reserva matemática	-
5.21.31.30 Reserva matemática	-
5.14.23.00 Participación del reaseguro en la reserva matemática	-
5.21.31.40 Reserva valor del fondo	-
Reserva de rentas privadas	-
5.21.31.50 Reserva de rentas privadas	-
5.14.24.00 Participación del reaseguro en la reserva de rentas privadas	-
Reserva de siniestros	**3.540.567**
5.21.31.60 Reserva de siniestros	30.049.210
5.21.32.32 Siniestros por pagar por operaciones de coaseguro	-
5.14.25.00 Participación del reaseguro en la reserva de siniestros	26.508.643
5.21.31.70 Reserva catastrófica de terremoto	289.666
Total reservas adicionales	**195.273**
Reserva de insuficiencia de primas	**195.273**
5.21.31.80 Reserva de insuficiencia de primas	300.358
5.14.27.00 Participación del reaseguro en la reserva de insuficiencia de primas	105.085
Otras reservas técnicas	-
5.21.31.90 Otras reservas técnicas	-
5.14.28.00 Participación del reaseguro en otras reservas técnicas	-
Primas por pagar	**37.532.976**
5.21.32.20 Deudas por operaciones reaseguro	37.532.976
5.21.32.31 Primas por pagar por operaciones de coaseguro	-
Total obligación de invertir reservas técnicas	**47.819.586**
Patrimonio de riesgo	12.190.154
Margen de solvencia	5.672.873
Patrimonio de endeudamiento	12.190.154
((PE+PI)/5) Cías. seg. generales ((PE+PI-RVF)/20)+(RVF/140) Cías. seg. Vida	12.001.948
Pasivo exigible + pasivo indirecto - reservas técnicas	12.190.154
Patrimonio mínimo UF 90.000 (UF 120.000 si es reaseguradora)	3.159.988
Total obligación de invertir (reservas técnicas + patrimonio de riesgo)	**60.009.740**

NOTAS A LOS ESTADOS FINANCIEROS

AL 31 DE DICIEMBRE DE 2022

(48) Solvencia, Continuación

48.2 Obligación de invertir, continuación

Primas por pagar (sólo seguros generales)	M$
1.1 Deudores por reaseguro	**37.532.976**
1.1.1 Primas por pagar reaseguradores	37.532.976
1.1.2 Primas por pagar coaseguro	-
1.1.3 Otras	-
1.2 PCNG - DCNG	**47.189.330**
Prima cedida no ganada (PCNG)	50.341.195
Descuento de cesión no ganado (DCNG)	3.151.865
1.3 RRCPP	36.237.381
1.4 RSPP	1.295.595

	1	2	3	4	5	6	7	8	9	10	11	12	13	14	15	16	17	18	19	20
Primas por pagar a reaseguradores y coaseguradores PPR	588.280	2.273.145	1.868.724	9.937.506	1.097.399	-	57.552	249.899	1.208	11.546.108	1.282.494	252.277	6.445	-	2.476.989	447.654	572.557	60.766	-	2.037.679
Prima cedida no ganada PCNG	10.986.525	1.045.351	2.026.273	10.829.755	1.166.292	-	62.179	327.658	1.549	12.981.686	1.528.496	265.582	7.869	-	2.674.210	447.761	640.819	65.703	-	2.331.542
Descuento de cesión no ganado DCNG	850.684	67.801	157.549	892.249	68.893	-	4.627	77.759	341	31.190	246.002	13.305	1.424	-	197.221	107	68.262	4.937	-	293.863
Reserva de siniestros por prima por pagar RSPP	-	1.295.595	-	-	-	-	-	-	-	-	-	-	-	-	-	-	-	-	-	-
Reserva riesgo en curso por primas por pagar RRCPP	588.280	977.550	1.868.724	9.937.506	1.097.399	-	57.552	249.899	1.208	11.546.108	1.282.494	252.277	6.445	-	2.476.989	447.654	572.557	60.766	-	2.037.679

	21	22	23	24	25	26	27	28	29	30	31	32	33	34	35	36	37	38	39	40	41	42	43	44	45	46	47	48	49	50	999
Primas por pagar a reaseguradores y coaseguradores PPR	2.518.569	98	23.917	-	-	-	-	-	-	-	143.524	-	-	-	-	239	-	-	-	-	-	-	-	-	-	-	-	-	-	89.947	37.532.976
Prima cedida no ganada PCNG	2.633.402	117	27.862								176.496					299														113.769	50.341.195
Descuento de cesión no ganado DCNG	114.833	19	3.945								32.972					60														23.822	3.151.865
Reserva de siniestros por prima por pagar RSPP	-	-	-	-	-	-	-	-	-	-	-	-	-	-	-	-	-	-	-	-	-	-	-	-	-	-	-	-	-	-	1.295.595
Reserva riesgo en curso por primas por pagar RRCPP	2.518.569	98	23.917	-	-	-	-	-	-	-	143.524	-	-	-	-	239	-	-	-	-	-	-	-	-	-	-	-	-	-	89.947	36.237.381

48.3 *Activos no efectivos*

	Cuenta del estado financiero	Activo inicial	Fecha inicial	Saldo activo	Amortización del período	Plazo de amortización (meses)
Gastos organización y puesta en marcha						
Programas computacionales	5151200	2.962.155	01-01-2022	2.526.217	**(435.939)**	60/96
Derechos, marcas, patentes	5151200					
Menor valor de inversiones	5141230					
Reaseguro no proporcional	5153400					
Otros				371.543		
Total inversiones no efectivas		**2.962.155**		**2.897.760**	**(435.939)**	

NOTAS A LOS ESTADOS FINANCIEROS

AL 31 DE DICIEMBRE DE 2022

(48) Solvencia, Continuación

48.4 *Inventario de inversiones*

	INV. NO REPRESENT DE R.T. Y P.R.	INV. REPRESENT DE R.T. Y P.R.	TOTAL INVERSIONES	SUPERAVIT DE INVERSIONES
Activos				
1) Instrumentos emitidos por el estado o banco central		7,163,515	7,163,515	
2) Depósitos a plazo				
3) Bonos y pagarés bancarios		5,955,083	5,955,083	
4) Letras de crédito emitidas por bancos e instituciones financieras				
5) Bonos, pagarés y debentures emitidos por empresas públicas o privadas		2,152,680	2,152,680	
6) Participación en convenios de créditos (Creditos sindicados)				
7) Mutuos hipotecarios				
8) Préstamos otorgados a personas naturales o jurídicas				
9) Acciones de sociedades anónimas abiertas admitidas				
10) Cuotas de Fondos Mutuos Nacionales				
11) Cuotas de fondos de inversión nacionales				
12) Instrumentos de deuda o crédito emitidos por Estados o Bancos Centrales Extranjeros				
13) Títulos emitidos por instituciones financieras o empresas extranjeras				
14) Acciones de sociedades anónimas extranjeras				
15) Cuotas de fondos mutuos o de inversion extranjeros				
16) Cuotas de fondos mutuos o de inversion constituidos en el pais cuyos activos estan invertidos en el extranjero				
17) Notas estructuradas				
18) Bienes raíces no habitacionales situados en el extranjero				
19) Cuenta corriente en el extranjero				
20) Bienes raíces nacionales	-	-	-	-
20.1) Bienes raíces no habitacionales para uso propio o de renta				
20.2) Bienes raíces no habitacionales entregados en leasing				
20.3) Bienes raíces habitacionales para uso propio o de renta				
20.4) Bienes raíces habitacionales entregados en leasing				
21) Crédito a asegurados por prima no vencida y no devengada.(1er.grupo)	-	42,982,878	42,982,878	5,692,986
22) Siniestros por cobrar a reaseguradores (por siniestros) pagados a asegurados no vencido	-	5,669,279	5,669,279	
23) Crédito no vencido seguro de invalidez y sobrevivencia D.L. Nº 3500 y crédito por saldo cuenta individual.(2do.grupo)				
24) Avance a tenedores de pólizas de seguros de vida (2do.grupo)				
25) Crédito a cedentes por prima no vencida y no devengada.(1er.grupo)				
26) Crédito a cedentes por prima no vencida devengada.(1er.grupo)				
27) Préstamos otorgados a asegurados por pólizas de seguros de crédito				
28) Derivados				
29) Inversiones del N°7 del Art. 21 del DFL N°251	-	-	-	-
29.1) AFR				
29.2) Fondos de Inversión Privados Nacionales				
29.3) Fondos de Inversión Privados Extranjeros				
29.4) Otras inversiones del N°7 del Art.21 del DFL 251				
30) Bancos		1,779,291	1,779,291	
31) Caja	-		-	
32) Muebles y Equipo para su propio uso	171,634		171,634	
33) Acciones de sociedades anónimas cerradas				
34) Otros	11,734		11,734	
Total activos representativos	**183,368**	**65,702,726**	**65,886,094**	**5,692,986**

(49) Saldos y transacciones con relacionados

49.1 *Saldos por cobrar a entidades relacionadas*

	RUT	Sociedad	Entidad relacionada naturaleza de la operación	Plazo	Tipo de garantía	Moneda	Deudas de empresas relacionadas M$
Total							-

49.2 *Saldos por pagar entidades relacionadas*

	RUT	Sociedad	Entidad relacionada naturaleza de la operación	Plazo	Tipo de garantía	Moneda	Deudas con empresas relacionadas M$
							-
Total							-

(49) Saldo y transacciones con relacionados, continuación

49.3 *Transacciones con partes relacionadas*

Entidad relacionada	RUT	País	Naturaleza de la relación	Descripción de la transacción	Moneda	Tipo de garantía	Monto de la transacción	Efecto en resultado Ut (Perd)	Efecto en resultado Ut (Perd)
PEAK REINSURANCE COMPANY LIMITED	NRE04020220003	CHN: China	Cias Afiliadas / Reasegu	Prima Cedida / Prima por Pagar	USD: US Dollar	Sin Garantía	273.719	273.719	273.719
Total							**273.719**	**273.719**	**273.719**

(49) Saldo y transacciones con relacionados, continuación

49.4 ***Remuneraciones a directores, consejeros, administradores y personal clave***

	Remuneraciones pagadas M$	Dieta de Directorio M$	Dieta comité de directores M$	Participación de utilidades M$	Otros M$	Total M$
Directores		235.408				**235.408**
Consejeros						**-**
Gerentes	1.794.076					**1.794.076**
Otros						
Totales	**1.794.076**	**235.408**				**2.029.484**

Las siguientes notas y cuadros técnicos contenidos en los presentes estados financieros al 31 de diciembre de 2022 de la Compañía, se presentan con el propósito de efectuar un análisis adicional al que se desprende de la información normalmente proporcionada en los estados financieros.

Código	Nombre
6.01	**Cuadro Margen de Contribución**
6.02	**Cuadro Costo de Siniestros**
6.03	**Cuadro de Reservas**
6.04	**Cuadro de Datos**

6.01 Cuadro margen de contribución

6.01.01 Cuadro margen de contribución

	Individuales										
	1	2	3	4	5	6	7	8	9	10	11
6.31.10.00 Margen de contribución	**240.109**	**1.716**	**65.338**	**29.011**	**1.140**	**(4.839)**	**544**	**13.842**	**47**	**167.098**	**21.493**
6.31.11.00 Prima retenida	**354.584**	**1.905**	**80.854**	**212.238**	**999**	**-**	**347**	**11.229**	**1.171**	**824.867**	**13.748**
6.31.11.10 Prima directa	939.758	11.011	225.243	566.902	2.570	-	867	32.082	3.341	5.490.485	105.431
6.31.11.20 Prima aceptada											
6.31.11.30 Prima cedida	585.174	9.106	144.389	354.664	1.571	-	520	20.853	2.170	4.665.618	91.683
6.31.12.00 Variación de reservas técnicas	**84.439**	**(214)**	**13.390**	**76.929**	**65**	**-**	**(197)**	**356**	**217**	**71.326**	**164**
6.31.12.10 Variación reserva de riesgo en curso	84.439	(214)	13.390	42.945	65	-	(197)	356	217	131.690	164
6.31.12.20 Variación reserva catastrófica de terremoto	-	-	-	33.984	-	-	-	-	-	-	-
6.31.12.30 Variación reserva insuficiencia de prima	-	-	-	-	-	-	-	-	-	(60.364)	-
6.31.12.40 Variación otras reservas técnicas											
6.31.13.00 Costo de siniestros	**16.333**	**1.416**	**(1.676)**	**9.401**	**-**	**4.608**	**-**	**(271)**	**988**	**573.070**	**3.953**
6.31.13.10 Siniestros directos	67.983	3.624	33.319	40.830	-	12.612	-	699	1.551	2.740.242	70.191
6.31.13.20 Siniestros cedidos	51.650	2.208	34.995	31.429	-	8.004	-	970	563	2.167.172	66.238
6.31.13.30 Siniestros aceptados											
6.31.14.00 Resultado de intermediación	**8.857**	**(1.051)**	**2.564**	**(5.737)**	**(206)**	**1**	**(4)**	**(3.105)**	**(230)**	**(167.971)**	**(14.659)**
6.31.14.10 Comisión agentes directos											
6.31.14.20 Comisión corredores	163.849	1.715	36.892	52.152	219	-	138	3.635	387	751.436	7.871
6.31.14.30 Comisiones de reaseguro aceptado											
6.31.14.40 Comisiones de reaseguro cedido	**154.992**	**2.766**	**34.328**	**57.889**	**425**	**(1)**	**142**	**6.740**	**617**	**919.407**	**22.530**
6.31.15.00 Gastos por reaseguro no proporcional	1.530	38	517	100.399	-	-	4	-	51	64.076	2.797
6.31.16.00 Deterioro de seguros	3.316	-	721	2.235	-	230	-	407	98	117.268	-

6.01.02 Cuadro de costo de administración

6.31.20.00 Costo de administración	**174.253**	**1.558**	**45.609**	**146**	**-**	**-**	**416**	**1.965**	**671**	**443.178**	**103.366**
6.31.21.00 Costo de administración directo	**-**	**-**	**-**	**-**	**-**	**-**	**-**	**-**	**-**	**-**	**-**
6.31.21.10 Remuneración											
6.31.21.20 Gastos asociados al canal de distribución											
6.31.21.30 Otros											
6.31.22.00 Costo de administración indirecto	**174.253**	**1.558**	**45.609**	**146**	**-**	**-**	**416**	**1.965**	**671**	**443.178**	**103.366**
6.31.22.10 Remuneración	79.987	715	20.936	67	-	-	191	902	308	203.431	47.448
6.31.22.20 Gastos asociados al canal de distribución	-	-	-	-	-	-	-	-	-	-	-
6.31.22.30 Otros	94.266	843	24.673	79	-	-	225	1.063	363	239.747	55.918

6.01.01 Cuadro margen de contribución, continuación

	Individuales										
	12	13	14	15	16	17	18	19	20	21	22
6.31.10.00 Margen de contribución	**970**	**2.934**	**-**	**20.392**	**(92.531)**	**7.080**	**903**	**-**	**24.379**	**5.579**	**(11.909)**
6.31.11.00 Prima retenida	**-**	**4.292**	**-**	**24.475**	**7.114**	**22.616**	**638**	**-**	**12.651**	**10.994**	**103**
6.31.11.10 Prima directa	29.203	12.255	-	69.929	47.774	75.387	2.125	-	38.981	77.228	259
6.31.11.20 Prima aceptada											
6.31.11.30 Prima cedida	29.203	7.963	-	45.454	40.660	52.771	1.487	-	26.330	66.234	156
6.31.12.00 Variación de reservas técnicas	**-**	**799**	**-**	**6.098**	**(356)**	**2.146**	**207**	**-**	**(19.629)**	**4.851**	**8.489**
6.31.12.10 Variación reserva de riesgo en curso	-	799	-	6.098	328	2.146	207	-	(19.629)	4.851	24
6.31.12.20 Variación reserva catastrófica de terremoto	-	-	-	-	-	-	-	-	-	-	-
6.31.12.30 Variación reserva insuficiencia de prima	-	-	-	-	(684)	-	-	-	-	-	8.465
6.31.12.40 Variación otras reservas técnicas											
6.31.13.00 Costo de siniestros	**-**	**(414)**	**-**	**70**	**(74.232)**	**14.742**	**(472)**	**-**	**7.257**	**917**	**3.535**
6.31.13.10 Siniestros directos	-	551	-	6.658	130.554	63.041	(2.046)	-	24.265	5.259	4.051
6.31.13.20 Siniestros cedidos	-	965	-	6.588	204.786	48.299	(1.574)	-	17.008	4.342	516
6.31.13.30 Siniestros aceptados											
6.31.14.00 Resultado de intermediación	**(970)**	**(552)**	**-**	**(2.474)**	**173.719**	**(2.022)**	**(8)**	**-**	**(12.905)**	**(1.866)**	**(12)**
6.31.14.10 Comisión agentes directos											
6.31.14.20 Comisión corredores	1.460	1.737	-	10.061	6.478	12.062	340	-	4.520	9.267	29
6.31.14.30 Comisiones de reaseguro aceptado											
6.31.14.40 Comisiones de reaseguro cedido	**2.430**	**2.289**	**-**	**12.535**	**(167.241)**	**14.084**	**348**	**-**	**17.425**	**11.133**	**41**
6.31.15.00 Gastos por reaseguro no proporcional	-	19	-	83	-	470	8	-	12.858	1.513	-
6.31.16.00 Deterioro de seguros	-	1.506	-	306	514	200	-	-	691	-	-

6.01.02 Cuadro de costo de administración

6.31.20.00 Costo de administración	**-**	**3.261**	**-**	**16.747**	**5.058**	**7.305**	**137**	**-**	**958**	**5.725**	**-**
6.31.21.00 Costo de administración directo	**-**	**-**	**-**	**-**	**-**	**-**	**-**	**-**	**-**	**-**	**-**
6.31.21.10 Remuneración											
6.31.21.20 Gastos asociados al canal de distribución											
6.31.21.30 Otros											
6.31.22.00 Costo de administración indirecto	**-**	**3.261**	**-**	**16.747**	**5.058**	**7.305**	**137**	**-**	**958**	**5.725**	**-**
6.31.22.10 Remuneración	-	1.497	-	7.687	2.322	3.353	63	-	440	2.628	-
6.31.22.20 Gastos asociados al canal de distribución	-	-	-	-	-	-	-	-	-	-	-
6.31.22.30 Otros	-	1.764	-	9.060	2.736	3.952	74	-	518	3.097	-

6.01.01 Cuadro margen de contribución, continuación

	Individuales										
	23	24	25	26	27	28	29	30	31	32	33
6.31.10.00 Margen de contribución	**1.624**	-	-	-	-	-	-	-	**1.940**	**26.662**	-
6.31.11.00 Prima retenida	**1.469**	-	-	-	-	-	-	-	**6.941**	**268.804**	-
6.31.11.10 Prima directa	3.672	-	-	-	-	-	-	-	19.832	268.804	-
6.31.11.20 Prima aceptada											
6.31.11.30 Prima cedida	2.203	-	-	-	-	-	-	-	12.891	-	-
6.31.12.00 Variación de reservas técnicas	**18**	-	-	-	-	-	-	-	**5.581**	**39.767**	-
6.31.12.10 Variación reserva de riesgo en curso	18	-	-	-	-	-	-	-	(596)	39.767	-
6.31.12.20 Variación reserva catastrófica de terremoto	-	-	-	-	-	-	-	-	-	-	-
6.31.12.30 Variación reserva insuficiencia de prima	-	-	-	-	-	-	-	-	6.177	-	-
6.31.12.40 Variación otras reservas técnicas											
6.31.13.00 Costo de siniestros	**56**	-	-	-	-	-	-	-	**573**	**151.029**	-
6.31.13.10 Siniestros directos	141	-	-	-	-	-	-	-	1.636	151.029	-
6.31.13.20 Siniestros cedidos	85	-	-	-	-	-	-	-	1.063	-	-
6.31.13.30 Siniestros aceptados											
6.31.14.00 Resultado de intermediación	**(323)**	-	-	-	-	-	-	-	**(1.930)**	**45.689**	-
6.31.14.10 Comisión agentes directos											
6.31.14.20 Comisión corredores	460	-	-	-	-	-	-	-	3.241	45.689	-
6.31.14.30 Comisiones de reaseguro aceptado											
6.31.14.40 Comisiones de reaseguro cedido	**783**	-	-	-	-	-	-	-	**5.171**	-	-
6.31.15.00 Gastos por reaseguro no proporcional	-	-	-	-	-	-	-	-	232	5.657	-
6.31.16.00 Deterioro de seguros	94	-	-	-	-	-	-	-	545	-	-

6.01.02 Cuadro de costo de administración

6.31.20.00 Costo de administración	**619**	-	-	-	-	-	-	-	**10.217**	**49.866**	-
6.31.21.00 Costo de administración directo	-	-	-	-	-	-	-	-	-	-	-
6.31.21.10 Remuneración											
6.31.21.20 Gastos asociados al canal de distribución											
6.31.21.30 Otros											
6.31.22.00 Costo de administración indirecto	**619**	-	-	-	-	-	-	-	**10.217**	**49.866**	-
6.31.22.10 Remuneración	284	-	-	-	-	-	-	-	4.690	22.890	-
6.31.22.20 Gastos asociados al canal de distribución	-	-	-	-	-	-	-	-	-	-	-
6.31.22.30 Otros	335	-	-	-	-	-	-	-	5.527	26.976	-

6.01.01 Cuadro margen de contribución, continuación

	Individuales				
	34	35	36	50	Total Individuales
6.31.10.00 Margen de contribución	-	-	**(3.583)**	**825**	**520.764**
6.31.11.00 Prima retenida	-	-	**14.044**	**618**	**1.876.701**
6.31.11.10 Prima directa	-	-	14.259	1.766	**8.039.164**
6.31.11.20 Prima aceptada					-
6.31.11.30 Prima cedida	-	-	215	1.148	**6.162.463**
6.31.12.00 Variación de reservas técnicas	-	-	**3.817**	**40**	**298.303**
6.31.12.10 Variación reserva de riesgo en curso	-	-	3.817	40	**310.725**
6.31.12.20 Variación reserva catastrófica de terremoto	-	-	-	-	**33.984**
6.31.12.30 Variación reserva insuficiencia de prima	-	-	-	-	**(46.406)**
6.31.12.40 Variación otras reservas técnicas					-
6.31.13.00 Costo de siniestros	-	-	**4.356**	**(135)**	**715.104**
6.31.13.10 Siniestros directos	-	-	22.623	(386)	**3.378.427**
6.31.13.20 Siniestros cedidos	-	-	18.267	(251)	**2.663.323**
6.31.13.30 Siniestros aceptados					-
6.31.14.00 Resultado de intermediación	-	-	**8.965**	**(148)**	**23.622**
6.31.14.10 Comisión agentes directos					-
6.31.14.20 Comisión corredores	-	-	1.525	212	**1.115.375**
6.31.14.30 Comisiones de reaseguro aceptado					-
6.31.14.40 Comisiones de reaseguro cedido	-	-	**(7.440)**	**360**	**1.091.753**
6.31.15.00 Gastos por reaseguro no proporcional	-	-	177	36	**190.465**
6.31.16.00 Deterioro de seguros	-	-	312	-	**128.443**

6.01.02 Cuadro de costo de administración

6.31.20.00 Costo de administración	-	-	**8.379**	**302**	**879.736**
6.31.21.00 Costo de administración directo	-	-	-	-	-
6.31.21.10 Remuneración					-
6.31.21.20 Gastos asociados al canal de distribución					-
6.31.21.30 Otros					-
6.31.22.00 Costo de administración indirecto	-	-	**8.379**	**302**	**879.736**
6.31.22.10 Remuneración	-	-	3.846	139	**403.824**
6.31.22.20 Gastos asociados al canal de distribución	-	-	-	-	-
6.31.22.30 Otros	-	-	4.533	163	**475.912**

6.01.01 Cuadro margen de contribución, continuación

	Colectivos										
	1	2	3	4	5	6	7	8	9	10	11
6.31.10.00 Margen de contribución	**54.600**	**358**	**5.441**	**78.211**	**-**	**(171)**	**225**	**-**	**(333)**	**403.207**	**-**
6.31.11.00 Prima retenida	**74.741**	**243**	**13.372**	**115.725**	**-**	**-**	**166**	**-**	**-**	**178.249**	**-**
6.31.11.10 Prima directa	206.854	1.267	38.589	304.127	-	-	1.082	-	-	1.143.730	-
6.31.11.20 Prima aceptada											
6.31.11.30 Prima cedida	132.113	1.024	25.217	188.402	-	-	916	-	-	965.481	-
6.31.12.00 Variación de reservas técnicas	**21.169**	**(8)**	**3.955**	**1.069**	**-**	**-**	**-**	**-**	**-**	**(64.717)**	**-**
6.31.12.10 Variación reserva de riesgo en curso	21.169	(8)	3.955	1.069	-	-	-	-	-	(31.825)	-
6.31.12.20 Variación reserva catastrófica de terremoto	-	-	-	-	-			-		-	
6.31.12.30 Variación reserva insuficiencia de prima	-	-	-	-	-	-	-	-	-	(32.892)	-
6.31.12.40 Variación otras reservas técnicas											
6.31.13.00 Costo de siniestros	**(178)**	**-**	**3.326**	**-**	**-**	**171**	**-**	**-**	**333**	**164.309**	**-**
6.31.13.10 Siniestros directos	1.036	-	8.431	-	-	171	-	-	1.053	835.921	-
6.31.13.20 Siniestros cedidos	1.214	-	5.105	-	-	-	-	-	720	671.612	-
6.31.13.30 Siniestros aceptados											
6.31.14.00 Resultado de intermediación	**(1.282)**	**(111)**	**533**	**11.413**	**-**	**-**	**(63)**	**-**	**-**	**(348.067)**	**-**
6.31.14.10 Comisión agentes directos											
6.31.14.20 Comisión corredores	35.704	203	6.336	45.996	-	-	162	-	-	144.205	-
6.31.14.30 Comisiones de reaseguro aceptado											
6.31.14.40 Comisiones de reaseguro cedido	**36.986**	**314**	**5.803**	**34.583**	**-**	**-**	**225**	**-**	**-**	**492.272**	**-**
6.31.15.00 Gastos por reaseguro no proporcional	430	4	116	25.028	-	-	4	-	-	14.439	-
6.31.16.00 Deterioro de seguros	2	-	1	4	-	-	-	-	-	9.078	-

6.01.02 Cuadro de costo de administración

6.31.20.00 Costo de administración	**98.763**	**181**	**15.343**	**124**	**-**	**-**	**120**	**-**	**-**	**168.103**	**-**
6.31.21.00 Costo de administración directo	**-**	**-**	**-**	**-**	**-**	**-**	**-**	**-**	**-**	**-**	**-**
6.31.21.10 Remuneración											
6.31.21.20 Gastos asociados al canal de distribución											
6.31.21.30 Otros											
6.31.22.00 Costo de administración indirecto	**98.763**	**181**	**15.343**	**124**	**-**	**-**	**120**	**-**	**-**	**168.103**	**-**
6.31.22.10 Remuneración	45.335	83	7.043	57	-	-	55	-	-	77.164	-
6.31.22.20 Gastos asociados al canal de distribución	-	-	-	-	-	-	-	-	-	-	-
6.31.22.30 Otros	53.428	98	8.300	67	-	-	65	-	-	90.939	-

6.01.01 Cuadro margen de contribución, continuación

	Colectivos										
	12	13	14	15	16	17	18	19	20	21	22
6.31.10.00 Margen de contribución	**-**	**105**	**-**	**244**	**(174.565)**	**-**	**-**	**-**	**20.981**	**-**	**-**
6.31.11.00 Prima retenida	**-**	**122**	**-**	**232**	**14.601**	**-**	**-**	**-**	**10.002**	**-**	**-**
6.31.11.10 Prima directa	-	349	-	663	97.502	-	-	-	25.004	-	-
6.31.11.20 Prima aceptada											
6.31.11.30 Prima cedida	-	227	-	431	82.901	-	-	-	15.002	-	-
6.31.12.00 Variación de reservas técnicas	**-**	**26**	**-**	**-**	**(7.702)**	**-**	**-**	**-**	**(4.725)**	**-**	**-**
6.31.12.10 Variación reserva de riesgo en curso	-	26	-	-	(4.927)	-	-	-	(4.725)	-	-
6.31.12.20 Variación reserva catastrófica de terremoto		-		-	-				-		
6.31.12.30 Variación reserva insuficiencia de prima	-	-	-	-	(2.775)	-	-	-	-	-	-
6.31.12.40 Variación otras reservas técnicas											
6.31.13.00 Costo de siniestros	**-**	**-**	**-**	**-**	**24.000**	**-**	**-**	**-**	**(7.862)**	**-**	**-**
6.31.13.10 Siniestros directos	-	-	-	-	308.065	-	-	-	28.020	-	-
6.31.13.20 Siniestros cedidos	-	-	-	-	284.065	-	-	-	35.882	-	-
6.31.13.30 Siniestros aceptados											
6.31.14.00 Resultado de intermediación	**-**	**(9)**	**-**	**(19)**	**196.998**	**-**	**-**	**-**	**(4.708)**	**-**	**-**
6.31.14.10 Comisión agentes directos											
6.31.14.20 Comisión corredores	-	56	-	123	15.203	-	-	-	2.819	-	-
6.31.14.30 Comisiones de reaseguro aceptado											
6.31.14.40 Comisiones de reaseguro cedido	**-**	**65**	**-**	**142**	**(181.795)**	**-**	**-**	**-**	**7.527**	**-**	**-**
6.31.15.00 Gastos por reaseguro no proporcional	-	-	-	7	-	-	-	-	6.316	-	-
6.31.16.00 Deterioro de seguros	-	-	-	-	(24.130)	-	-	-	-	-	-

6.01.02 Cuadro de costo de administración

6.31.20.00 Costo de administración	**-**	**87**	**-**	**222**	**17.383**	**-**	**-**	**-**	**416**	**-**	**-**
6.31.21.00 Costo de administración directo	**-**	**-**	**-**	**-**	**-**	**-**	**-**	**-**	**-**	**-**	**-**
6.31.21.10 Remuneración											
6.31.21.20 Gastos asociados al canal de distribución											
6.31.21.30 Otros											
6.31.22.00 Costo de administración indirecto	**-**	**87**	**-**	**222**	**17.383**	**-**	**-**	**-**	**416**	**-**	**-**
6.31.22.10 Remuneración	-	40	-	102	7.979	-	-	-	191	-	-
6.31.22.20 Gastos asociados al canal de distribución	-	-	-	-	-	-	-	-	-	-	-
6.31.22.30 Otros	-	47	-	120	9.404	-	-	-	225	-	-

6.01.01 Cuadro margen de contribución, continuación

	Colectivos										
	23	24	25	26	27	28	29	30	31	32	33
6.31.10.00 Margen de contribución	518	-	-	-	-	-	-	-	(1.446)	-	-
6.31.11.00 Prima retenida	-	-	-	-	-	-	-	-	13.044	-	-
6.31.11.10 Prima directa	-	-	-	-	-	-	-	-	37.270	-	-
6.31.11.20 Prima aceptada											
6.31.11.30 Prima cedida	-	-	-	-	-	-	-	-	24.226	-	-
6.31.12.00 Variación de reservas técnicas	(104)	-	-	-	-	-	-	-	15.195	-	-
6.31.12.10 Variación reserva de riesgo en curso	(104)	-	-	-	-	-	-	-	(1.601)	-	-
6.31.12.20 Variación reserva catastrófica de terremoto	-								-		
6.31.12.30 Variación reserva insuficiencia de prima	-	-	-	-	-	-	-	-	16.796	-	-
6.31.12.40 Variación otras reservas técnicas											
6.31.13.00 Costo de siniestros	(654)	-	-	-	-	-	-	-	49	-	-
6.31.13.10 Siniestros directos	(2.836)	-	-	-	-	-	-	-	140	-	-
6.31.13.20 Siniestros cedidos	(2.182)	-	-	-	-	-	-	-	91	-	-
6.31.13.30 Siniestros aceptados											
6.31.14.00 Resultado de intermediación	240	-	-	-	-	-	-	-	(1.248)	-	-
6.31.14.10 Comisión agentes directos											
6.31.14.20 Comisión corredores	-	-	-	-	-	-	-	-	9.084	-	-
6.31.14.30 Comisiones de reaseguro aceptado											
6.31.14.40 Comisiones de reaseguro cedido	(240)	-	-	-	-	-	-	-	10.332	-	-
6.31.15.00 Gastos por reaseguro no proporcional	-	-	-	-	-	-	-	-	283	-	-
6.31.16.00 Deterioro de seguros	-	-	-	-	-	-	-	-	211	-	-

6.01.02 Cuadro de costo de administración

6.31.20.00 Costo de administración	50	-	-	-	-	-	-	-	19.452	-	-
6.31.21.00 Costo de administración directo	-	-	-	-	-	-	-	-	-	-	-
6.31.21.10 Remuneración											
6.31.21.20 Gastos asociados al canal de distribución											
6.31.21.30 Otros											
6.31.22.00 Costo de administración indirecto	50	-	-	-	-	-	-	-	19.452	-	-
6.31.22.10 Remuneración	23	-	-	-	-	-	-	-	8.929	-	-
6.31.22.20 Gastos asociados al canal de distribución	-	-	-	-	-	-	-	-	-	-	-
6.31.22.30 Otros	27	-	-	-	-	-	-	-	10.523	-	-

6.01.01 Cuadro margen de contribución, continuación

	Colectivos				
	34	35	36	50	Total Colectivos
6.31.10.00 Margen de contribución	-	-	(1.810)	-	385.565
6.31.11.00 Prima retenida	-	-	1.657	-	422.154
6.31.11.10 Prima directa	-	-	1.657	-	1.858.094
6.31.11.20 Prima aceptada					-
6.31.11.30 Prima cedida	-	-	-	-	1.435.940
6.31.12.00 Variación de reservas técnicas	-	-	748	-	(35.094)
6.31.12.10 Variación reserva de riesgo en curso	-	-	748	-	(16.223)
6.31.12.20 Variación reserva catastrófica de terremoto			-		-
6.31.12.30 Variación reserva insuficiencia de prima	-	-	-	-	(18.871)
6.31.12.40 Variación otras reservas técnicas					-
6.31.13.00 Costo de siniestros	-	-	1.153	-	184.647
6.31.13.10 Siniestros directos	-	-	6.806	-	1.186.807
6.31.13.20 Siniestros cedidos	-	-	5.653	-	1.002.160
6.31.13.30 Siniestros aceptados					-
6.31.14.00 Resultado de intermediación	-	-	1.562	-	(144.761)
6.31.14.10 Comisión agentes directos					-
6.31.14.20 Comisión corredores	-	-	219	-	260.110
6.31.14.30 Comisiones de reaseguro aceptado					-
6.31.14.40 Comisiones de reaseguro cedido	-	-	(1.343)	-	404.871
6.31.15.00 Gastos por reaseguro no proporcional	-	-	4	-	46.631
6.31.16.00 Deterioro de seguros	-	-	-	-	(14.834)

6.01.02 Cuadro de costo de administración

6.31.20.00 Costo de administración	-	-	671	-	320.915
6.31.21.00 Costo de administración directo	-	-	-	-	-
6.31.21.10 Remuneración					-
6.31.21.20 Gastos asociados al canal de distribución					-
6.31.21.30 Otros					-
6.31.22.00 Costo de administración indirecto	-	-	671	-	320.915
6.31.22.10 Remuneración	-	-	308	-	147.309
6.31.22.20 Gastos asociados al canal de distribución	-	-	-	-	-
6.31.22.30 Otros	-	-	363	-	173.606

6.01.01 Cuadro margen de contribución, continuación

	Cartera hipotecaria										
	1	2	3	4	5	6	7	8	9	10	11
6.31.10.00 Margen de contribución	(8.789)	-	(8.233)	(46.687)	-	(4.154)	-	-	-	-	-
6.31.11.00 Prima retenida	22.387	-	-	120.500	-	-	-	-	-	-	-
6.31.11.10 Prima directa	40.737	-	-	298.043	-	-	-	-	-	-	-
6.31.11.20 Prima aceptada											
6.31.11.30 Prima cedida	18.350	-	-	177.543	-	-	-	-	-	-	-
6.31.12.00 Variación de reservas técnicas	25.608	-	-	156.289	-	-	-	-	-	-	-
6.31.12.10 Variación reserva de riesgo en curso	25.608	-	-	156.289	-	-	-	-	-	-	-
6.31.12.20 Variación reserva catastrófica de terremoto											
6.31.12.30 Variación reserva insuficiencia de prima											
6.31.12.40 Variación otras reservas técnicas											
6.31.13.00 Costo de siniestros	(540)	-	8.233	(1.417)	-	4.154	-	-	-	-	-
6.31.13.10 Siniestros directos	58	-	8.233	15.758	-	4.154	-	-	-	-	-
6.31.13.20 Siniestros cedidos	598			17.175							
6.31.13.30 Siniestros aceptados											
6.31.14.00 Resultado de intermediación	3.831	-	-	3.509	-	-	-	-	-	-	-
6.31.14.10 Comisión agentes directos											
6.31.14.20 Comisión corredores	1.959			10.877							
6.31.14.30 Comisiones de reaseguro aceptado											
6.31.14.40 Comisiones de reaseguro cedido	(1.872)			7.368							
6.31.15.00 Gastos por reaseguro no proporcional											
6.31.16.00 Deterioro de seguros	2.277			8.806							

6.01.02 Cuadro de costo de administración

6.31.20.00 Costo de administración	10.244	-	-	44	-	-	-	-	-	-	-
6.31.21.00 Costo de administración directo	-	-	-	-	-	-	-	-	-	-	-
6.31.21.10 Remuneración											
6.31.21.20 Gastos asociados al canal de distribución											
6.31.21.30 Otros											
6.31.22.00 Costo de administración indirecto	10.244	-	-	44	-	-	-	-	-	-	-
6.31.22.10 Remuneración	4.702	-	-	20	-	-	-	-	-	-	-
6.31.22.20 Gastos asociados al canal de distribución	-	-	-	-	-	-	-	-	-	-	-
6.31.22.30 Otros	5.542	-	-	24	-	-	-	-	-	-	-

6.01.01 Cuadro margen de contribución, continuación

	Cartera hipotecaria										
	12	13	14	15	16	17	18	19	20	21	22
6.31.10.00 Margen de contribución	-	-	-	-	-	-	-	-	-	-	-
6.31.11.00 Prima retenida	-	-	-	-	-	-	-	-	-	-	-
6.31.11.10 Prima directa	-	-	-	-	-	-	-	-	-	-	-
6.31.11.20 Prima aceptada											
6.31.11.30 Prima cedida	-	-	-	-	-	-	-	-	-	-	-
6.31.12.00 Variación de reservas técnicas	-	-	-	-	-	-	-	-	-	-	-
6.31.12.10 Variación reserva de riesgo en curso	-	-	-	-	-	-	-	-	-	-	-
6.31.12.20 Variación reserva catastrófica de terremoto											
6.31.12.30 Variación reserva insuficiencia de prima											
6.31.12.40 Variación otras reservas técnicas											
6.31.13.00 Costo de siniestros	-	-	-	-	-	-	-	-	-	-	-
6.31.13.10 Siniestros directos	-	-	-	-	-	-	-	-	-	-	-
6.31.13.20 Siniestros cedidos											
6.31.13.30 Siniestros aceptados											
6.31.14.00 Resultado de intermediación	-	-	-	-	-	-	-	-	-	-	-
6.31.14.10 Comisión agentes directos											
6.31.14.20 Comisión corredores											
6.31.14.30 Comisiones de reaseguro aceptado											
6.31.14.40 Comisiones de reaseguro cedido											
6.31.15.00 Gastos por reaseguro no proporcional											
6.31.16.00 Deterioro de seguros											

6.01.02 Cuadro de costo de administración

6.31.20.00 Costo de administración	-	-	-	-	-	-	-	-	-	-	-
6.31.21.00 Costo de administración directo	-	-	-	-	-	-	-	-	-	-	-
6.31.21.10 Remuneración											
6.31.21.20 Gastos asociados al canal de distribución											
6.31.21.30 Otros											
6.31.22.00 Costo de administración indirecto	-	-	-	-	-	-	-	-	-	-	-
6.31.22.10 Remuneración	-	-	-	-	-	-	-	-	-	-	-
6.31.22.20 Gastos asociados al canal de distribución	-	-	-	-	-	-	-	-	-	-	-
6.31.22.30 Otros	-	-	-	-	-	-	-	-	-	-	-

6.01.01 Cuadro margen de contribución, continuación

	Cartera hipotecaria										
	23	24	25	26	27	28	29	30	31	32	33
6.31.10.00 Margen de contribución	-	-	-	-	-	-	-	-	-	-	-
6.31.11.00 Prima retenida	-	-	-	-	-	-	-	-	-	-	-
6.31.11.10 Prima directa	-	-	-	-	-	-	-	-	-	-	-
6.31.11.20 Prima aceptada											
6.31.11.30 Prima cedida	-	-	-	-	-	-	-	-	-	-	-
6.31.12.00 Variación de reservas técnicas	-	-	-	-	-	-	-	-	-	-	-
6.31.12.10 Variación reserva de riesgo en curso	-	-	-	-	-	-	-	-	-	-	-
6.31.12.20 Variación reserva catastrófica de terremoto											
6.31.12.30 Variación reserva insuficiencia de prima											
6.31.12.40 Variación otras reservas técnicas											
6.31.13.00 Costo de siniestros	-	-	-	-	-	-	-	-	-	-	-
6.31.13.10 Siniestros directos	-	-	-	-	-	-	-	-	-	-	-
6.31.13.20 Siniestros cedidos											
6.31.13.30 Siniestros aceptados											
6.31.14.00 Resultado de intermediación	-	-	-	-	-	-	-	-	-	-	-
6.31.14.10 Comisión agentes directos											
6.31.14.20 Comisión corredores											
6.31.14.30 Comisiones de reaseguro aceptado											
6.31.14.40 Comisiones de reaseguro cedido											
6.31.15.00 Gastos por reaseguro no proporcional											
6.31.16.00 Deterioro de seguros											

6.01.02 Cuadro de costo de administración

6.31.20.00 Costo de administración	-	-	-	-	-	-	-	-	-	-	-
6.31.21.00 Costo de administración directo	-	-	-	-	-	-	-	-	-	-	-
6.31.21.10 Remuneración											
6.31.21.20 Gastos asociados al canal de distribución											
6.31.21.30 Otros											
6.31.22.00 Costo de administración indirecto	-	-	-	-	-	-	-	-	-	-	-
6.31.22.10 Remuneración	-	-	-	-	-	-	-	-	-	-	-
6.31.22.20 Gastos asociados al canal de distribución	-	-	-	-	-	-	-	-	-	-	-
6.31.22.30 Otros	-	-	-	-	-	-	-	-	-	-	-

6.01.01 Cuadro margen de contribución, continuación

	Cartera hipotecaria				
	34	35	36	50	Total Cartera Hipotecaria
6.31.10.00 Margen de contribución	-	-	-	-	(67.863)
6.31.11.00 Prima retenida	-	-	-	-	142.887
6.31.11.10 Prima directa	-	-	-	-	338.780
6.31.11.20 Prima aceptada					-
6.31.11.30 Prima cedida	-	-	-	-	195.893
6.31.12.00 Variación de reservas técnicas	-	-	-	-	181.897
6.31.12.10 Variación reserva de riesgo en curso	-	-	-	-	181.897
6.31.12.20 Variación reserva catastrófica de terremoto					-
6.31.12.30 Variación reserva insuficiencia de prima					-
6.31.12.40 Variación otras reservas técnicas					-
6.31.13.00 Costo de siniestros	-	-	-	-	10.430
6.31.13.10 Siniestros directos	-	-	-	-	28.203
6.31.13.20 Siniestros cedidos					17.773
6.31.13.30 Siniestros aceptados					-
6.31.14.00 Resultado de intermediación	-	-	-	-	7.340
6.31.14.10 Comisión agentes directos					-
6.31.14.20 Comisión corredores					12.836
6.31.14.30 Comisiones de reaseguro aceptado					-
6.31.14.40 Comisiones de reaseguro cedido					5.496
6.31.15.00 Gastos por reaseguro no proporcional					-
6.31.16.00 Deterioro de seguros					11.083

6.01.02 Cuadro de costo de administración

6.31.20.00 Costo de administración	-	-	-	-	10.288
6.31.21.00 Costo de administración directo	-	-	-	-	-
6.31.21.10 Remuneración					-
6.31.21.20 Gastos asociados al canal de distribución					-
6.31.21.30 Otros					-
6.31.22.00 Costo de administración indirecto	-	-	-	-	10.288
6.31.22.10 Remuneración	-	-	-	-	4.722
6.31.22.20 Gastos asociados al canal de distribución	-	-	-	-	-
6.31.22.30 Otros	-	-	-	-	5.566

6.01.01 Cuadro margen de contribución, continuación

	Cartera consumo										
	1	2	3	4	5	6	7	8	9	10	11
6.31.10.00 Margen de contribución	-	-	-	-	-	-	-	-	-	-	-
6.31.11.00 Prima retenida	-	-	-	-	-	-	-	-	-	-	-
6.31.11.10 Prima directa											
6.31.11.20 Prima aceptada											
6.31.11.30 Prima cedida											
6.31.12.00 Variación de reservas técnicas	-	-	-	-	-	-	-	-	-	-	-
6.31.12.10 Variación reserva de riesgo en curso											
6.31.12.20 Variación reserva catastrófica de terremoto											
6.31.12.30 Variación reserva insuficiencia de prima	-	-	-	-	-	-	-	-	-	-	-
6.31.12.40 Variación otras reservas técnicas											
6.31.13.00 Costo de siniestros											
6.31.13.10 Siniestros directos	-	-	-	-	-	-	-	-	-	-	-
6.31.13.20 Siniestros cedidos	-	-	-	-	-	-	-	-	-	-	-
6.31.13.30 Siniestros aceptados											
6.31.14.00 Resultado de intermediación											
6.31.14.10 Comisión agentes directos											
6.31.14.20 Comisión corredores											
6.31.14.30 Comisiones de reaseguro aceptado											
6.31.14.40 Comisiones de reaseguro cedido											
6.31.15.00 Gastos por reaseguro no proporcional											
6.31.16.00 Deterioro de seguros											

6.01.02 Cuadro de costo de administración

6.31.20.00 Costo de administración	-	-	-	-	-	-	-	-	-	-	-
6.31.21.00 Costo de administración directo	-	-	-	-	-	-	-	-	-	-	-
6.31.21.10 Remuneración											
6.31.21.20 Gastos asociados al canal de distribución											
6.31.21.30 Otros											
6.31.22.00 Costo de administración indirecto	-	-	-	-	-	-	-	-	-	-	-
6.31.22.10 Remuneración	-	-	-	-	-	-	-	-	-	-	-
6.31.22.20 Gastos asociados al canal de distribución	-	-	-	-	-	-	-	-	-	-	-
6.31.22.30 Otros	-	-	-	-	-	-	-	-	-	-	-

6.01.01 Cuadro margen de contribución, continuación

	Cartera consumo										
	12	13	14	15	16	17	18	19	20	21	22
6.31.10.00 Margen de contribución	-	-	-	-	-	-	-	-	118	-	-
6.31.11.00 Prima retenida	-	-	-	-	-	-	-	-	-	-	-
6.31.11.10 Prima directa									-		
6.31.11.20 Prima aceptada											
6.31.11.30 Prima cedida									-		
6.31.12.00 Variación de reservas técnicas	-	-	-	-	-	-	-	-	-	-	-
6.31.12.10 Variación reserva de riesgo en curso									-		
6.31.12.20 Variación reserva catastrófica de terremoto									-		
6.31.12.30 Variación reserva insuficiencia de prima	-	-	-	-	-	-	-	-	-	-	-
6.31.12.40 Variación otras reservas técnicas											
6.31.13.00 Costo de siniestros									(118)		
6.31.13.10 Siniestros directos	-	-	-	-	-	-	-	-	(296)	-	-
6.31.13.20 Siniestros cedidos	-	-	-	-	-	-	-	-	(178)	-	-
6.31.13.30 Siniestros aceptados											
6.31.14.00 Resultado de intermediación									-		
6.31.14.10 Comisión agentes directos											
6.31.14.20 Comisión corredores									-		
6.31.14.30 Comisiones de reaseguro aceptado											
6.31.14.40 Comisiones de reaseguro cedido									-		
6.31.15.00 Gastos por reaseguro no proporcional									-		
6.31.16.00 Deterioro de seguros									-		

6.01.02 Cuadro de costo de administración

6.31.20.00 Costo de administración	-	-	-	-	-	-	-	-	-	-	-
6.31.21.00 Costo de administración directo	-	-	-	-	-	-	-	-	-	-	-
6.31.21.10 Remuneración											
6.31.21.20 Gastos asociados al canal de distribución											
6.31.21.30 Otros											
6.31.22.00 Costo de administración indirecto	-	-	-	-	-	-	-	-	-	-	-
6.31.22.10 Remuneración	-	-	-	-	-	-	-	-	-	-	-
6.31.22.20 Gastos asociados al canal de distribución	-	-	-	-	-	-	-	-	-	-	-
6.31.22.30 Otros	-	-	-	-	-	-	-	-	-	-	-

NOTAS A LOS ESTADOS FINANCIEROS

AL 31 DE DICIEMBRE DE 2022

6.01.01 Cuadro margen de contribución, continuación

	Cartera consumo										
	23	24	25	26	27	28	29	30	31	32	33
6.31.10.00 Margen de contribución	-	-	-	-	-	-	-	-	-	-	-
6.31.11.00 Prima retenida	-	-	-	-	-	-	-	-	-	-	-
6.31.11.10 Prima directa											
6.31.11.20 Prima aceptada											
6.31.11.30 Prima cedida											
6.31.12.00 Variación de reservas técnicas	-	-	-	-	-	-	-	-	-	-	-
6.31.12.10 Variación reserva de riesgo en curso											
6.31.12.20 Variación reserva catastrófica de terremoto											
6.31.12.30 Variación reserva insuficiencia de prima	-	-	-	-	-	-	-	-	-	-	-
6.31.12.40 Variación otras reservas técnicas											
6.31.13.00 Costo de siniestros											
6.31.13.10 Siniestros directos	-	-	-	-	-	-	-	-	-	-	-
6.31.13.20 Siniestros cedidos	-	-	-	-	-	-	-	-	-	-	-
6.31.13.30 Siniestros aceptados											
6.31.14.00 Resultado de intermediación											
6.31.14.10 Comisión agentes directos											
6.31.14.20 Comisión corredores											
6.31.14.30 Comisiones de reaseguro aceptado											
6.31.14.40 Comisiones de reaseguro cedido											
6.31.15.00 Gastos por reaseguro no proporcional											
6.31.16.00 Deterioro de seguros											

6.01.02 Cuadro de costo de administración

6.31.20.00 Costo de administración	-	-	-	-	-	-	-	-	-	-	-
6.31.21.00 Costo de administración directo	-	-	-	-	-	-	-	-	-	-	-
6.31.21.10 Remuneración											
6.31.21.20 Gastos asociados al canal de distribución											
6.31.21.30 Otros											
6.31.22.00 Costo de administración indirecto	-	-	-	-	-	-	-	-	-	-	-
6.31.22.10 Remuneración	-	-	-	-	-	-	-	-	-	-	-
6.31.22.20 Gastos asociados al canal de distribución	-	-	-	-	-	-	-	-	-	-	-
6.31.22.30 Otros	-	-	-	-	-	-	-	-	-	-	-

NOTAS A LOS ESTADOS FINANCIEROS

AL 31 DE DICIEMBRE DE 2022

6.01.01 Cuadro margen de contribución, continuación

	Cartera consumo				
	34	35	36	50	Total Cartera Consumo
6.31.10.00 Margen de contribución	-	-	-	-	118
6.31.11.00 Prima retenida	-	-	-	-	-
6.31.11.10 Prima directa					-
6.31.11.20 Prima aceptada					-
6.31.11.30 Prima cedida					-
6.31.12.00 Variación de reservas técnicas	-	-	-	-	-
6.31.12.10 Variación reserva de riesgo en curso					-
6.31.12.20 Variación reserva catastrófica de terremoto					-
6.31.12.30 Variación reserva insuficiencia de prima	-	-	-	-	-
6.31.12.40 Variación otras reservas técnicas					-
6.31.13.00 Costo de siniestros					(118)
6.31.13.10 Siniestros directos	-	-	-	-	(296)
6.31.13.20 Siniestros cedidos	-	-	-	-	(178)
6.31.13.30 Siniestros aceptados					-
6.31.14.00 Resultado de intermediación					-
6.31.14.10 Comisión agentes directos					-
6.31.14.20 Comisión corredores					-
6.31.14.30 Comisiones de reaseguro aceptado					-
6.31.14.40 Comisiones de reaseguro cedido					-
6.31.15.00 Gastos por reaseguro no proporcional					-
6.31.16.00 Deterioro de seguros					-

6.01.02 Cuadro de costo de administración

6.31.20.00 Costo de administración	-	-	-	-	-
6.31.21.00 Costo de administración directo	-	-	-	-	-
6.31.21.10 Remuneración					-
6.31.21.20 Gastos asociados al canal de distribución					-
6.31.21.30 Otros					-
6.31.22.00 Costo de administración indirecto	-	-	-	-	-
6.31.22.10 Remuneración	-	-	-	-	-
6.31.22.20 Gastos asociados al canal de distribución	-	-	-	-	-
6.31.22.30 Otros	-	-	-	-	-

NOTAS A LOS ESTADOS FINANCIEROS

AL 31 DE DICIEMBRE DE 2022

6.01.01 Cuadro margen de contribución, continuación

	Otra cartera										
	1	2	3	4	5	6	7	8	9	10	11
6.31.10.00 Margen de contribución	**1.674**	-	**256**	**(95.291)**	-	-	-	-	-	**(1.455.401)**	-
6.31.11.00 Prima retenida	**1.665**	-	**238**	**417**	-	-	-	-	-	**(432.561)**	-
6.31.11.10 Prima directa	5.421	-	596	1.044	-	-	-	-	-	6.926.494	-
6.31.11.20 Prima aceptada											
6.31.11.30 Prima cedida	3.756	-	358	627	-	-	-	-	-	7.359.055	-
6.31.12.00 Variación de reservas técnicas	**(117)**	-	**(19)**	**(76)**	-	-	-	-	-	**(294.792)**	-
6.31.12.10 Variación reserva de riesgo en curso	(117)	-	(19)	(76)	-	-	-	-	-	(194.689)	-
6.31.12.20 Variación reserva catastrófica de terremoto	-	-	-	-		-	-		-	-	
6.31.12.30 Variación reserva insuficiencia de prima	-	-	-	-	-	-	-	-	-	(100.103)	-
6.31.12.40 Variación otras reservas técnicas											
6.31.13.00 Costo de siniestros	-	-	-	-	-	-	-	-	-	**1.455.038**	-
6.31.13.10 Siniestros directos										6.228.332	
6.31.13.20 Siniestros cedidos	-	-	-	-	-	-	-	-	-	4.773.294	-
6.31.13.30 Siniestros aceptados											
6.31.14.00 Resultado de intermediación	**9**	-	**1**	**(41)**	-	-	-	-	-	**(415.915)**	-
6.31.14.10 Comisión agentes directos										239.858	
6.31.14.20 Comisión corredores	831	-	95	84	-	-	-	-	-	1.460.539	-
6.31.14.30 Comisiones de reaseguro aceptado											
6.31.14.40 Comisiones de reaseguro cedido	**822**	-	**94**	**125**	-	-	-	-	-	**2.116.312**	-
6.31.15.00 Gastos por reaseguro no proporcional	20	-	-	95.825	-	-	-	-	-	111.301	-
6.31.16.00 Deterioro de seguros	79	-	-	-	-	-	-	-	-	167.208	-

6.01.02 Cuadro de costo de administración

6.31.20.00 Costo de administración	**1.255**	-	**188**	-	-	-	-	-	-	**1.120.708**	-
6.31.21.00 Costo de administración directo	-	-	-	-	-	-	-	-	-	-	-
6.31.21.10 Remuneración											
6.31.21.20 Gastos asociados al canal de distribución											
6.31.21.30 Otros											
6.31.22.00 Costo de administración indirecto	**1.255**	-	**188**	-	-	-	-	-	-	**1.120.708**	-
6.31.22.10 Remuneración	576	-	86	-	-	-	-	-	-	514.436	-
6.31.22.20 Gastos asociados al canal de distribución	-	-	-	-	-	-	-	-	-	-	-
6.31.22.30 Otros	679	-	102	-	-	-	-	-	-	606.272	-

NOTAS A LOS ESTADOS FINANCIEROS

AL 31 DE DICIEMBRE DE 2022

6.01.01 Cuadro margen de contribución, continuación

	Otra cartera										
	12	13	14	15	16	17	18	19	20	21	22
6.31.10.00 Margen de contribución	-	-	-	-	**2.191.710**	-	-	-	-	-	-
6.31.11.00 Prima retenida	-	-	-	-	**1.732.771**	-	-	-	-	-	-
6.31.11.10 Prima directa	-	-	-	-	1.739.272	-	-	-	-	-	-
6.31.11.20 Prima aceptada											
6.31.11.30 Prima cedida	-	-	-	-	6.501	-	-	-	-	-	-
6.31.12.00 Variación de reservas técnicas	-	-	-	-	**(73.538)**	-	-	-	-	-	-
6.31.12.10 Variación reserva de riesgo en curso	-	-	-	-	(48.512)	-	-	-	-	-	-
6.31.12.20 Variación reserva catastrófica de terremoto		-	-	-	-						
6.31.12.30 Variación reserva insuficiencia de prima	-	-	-	-	(25.026)	-	-	-	-	-	-
6.31.12.40 Variación otras reservas técnicas											
6.31.13.00 Costo de siniestros	-	-	-	-	**(482.424)**	-	-	-	-	-	-
6.31.13.10 Siniestros directos					(41.496)						
6.31.13.20 Siniestros cedidos	-	-	-	-	440.928	-	-	-	-	-	-
6.31.13.30 Siniestros aceptados											
6.31.14.00 Resultado de intermediación	-	-	-	-	**97.011**	-	-	-	-	-	-
6.31.14.10 Comisión agentes directos											
6.31.14.20 Comisión corredores	-	-	-	-	1.088	-	-	-	-	-	-
6.31.14.30 Comisiones de reaseguro aceptado											
6.31.14.40 Comisiones de reaseguro cedido	-	-	-	-	**(95.923)**	-	-	-	-	-	-
6.31.15.00 Gastos por reaseguro no proporcional	-	-	-	-	-	-	-	-	-	-	-
6.31.16.00 Deterioro de seguros	-	-	-	-	12	-	-	-	-	-	-

6.01.02 Cuadro de costo de administración

6.31.20.00 Costo de administración	-	-	-	-	**784**	-	-	-	-	-	-
6.31.21.00 Costo de administración directo	-	-	-	-	-	-	-	-	-	-	-
6.31.21.10 Remuneración											
6.31.21.20 Gastos asociados al canal de distribución											
6.31.21.30 Otros											
6.31.22.00 Costo de administración indirecto	-	-	-	-	**784**	-	-	-	-	-	-
6.31.22.10 Remuneración	-	-	-	-	360	-	-	-	-	-	-
6.31.22.20 Gastos asociados al canal de distribución	-	-	-	-	-	-	-	-	-	-	-
6.31.22.30 Otros	-	-	-	-	424	-	-	-	-	-	-

6.01.01 Cuadro margen de contribución, continuación

	Otra cartera										
	23	24	25	26	27	28	29	30	31	32	33
6.31.10.00 Margen de contribución	-	-	-	-	-	-	-	-	**222.620**	-	-
6.31.11.00 Prima retenida	-	-	-	-	-	-	-	-	**496.242**	-	-
6.31.11.10 Prima directa	-	-	-	-	-	-	-	-	496.242	-	-
6.31.11.20 Prima aceptada											
6.31.11.30 Prima cedida	-	-	-	-	-	-	-	-	-	-	-
6.31.12.00 Variación de reservas técnicas	-	-	-	-	-	-	-	-	**44.890**	-	-
6.31.12.10 Variación reserva de riesgo en curso	-	-	-	-	-	-	-	-	14.995	-	-
6.31.12.20 Variación reserva catastrófica de terremoto		-	-	-				-	-		-
6.31.12.30 Variación reserva insuficiencia de prima	-	-	-	-	-	-	-	-	29.895	-	-
6.31.12.40 Variación otras reservas técnicas											
6.31.13.00 Costo de siniestros	-	-	-	-	-	-	-	-	**99.046**	-	-
6.31.13.10 Siniestros directos									99.043		
6.31.13.20 Siniestros cedidos	-	-	-	-	-	-	-	-	(3)		-
6.31.13.30 Siniestros aceptados											
6.31.14.00 Resultado de intermediación	-	-	-	-	-	-	-	-	**81.709**	-	-
6.31.14.10 Comisión agentes directos											
6.31.14.20 Comisión corredores	-	-	-	-	-	-	-	-	81.709	-	-
6.31.14.30 Comisiones de reaseguro aceptado											
6.31.14.40 Comisiones de reaseguro cedido	-	-	-	-	-	-	-	-	-	-	-
6.31.15.00 Gastos por reaseguro no proporcional	-	-	-	-	-	-	-	-	-	-	-
6.31.16.00 Deterioro de seguros	-	-	-	-	-	-	-	-	47.977	-	-

6.01.02 Cuadro de costo de administración

6.31.20.00 Costo de administración	-	-	-	-	-	-	-	-	**554.869**	-	-
6.31.21.00 Costo de administración directo	-	-	-	-	-	-	-	-	-	-	-
6.31.21.10 Remuneración											
6.31.21.20 Gastos asociados al canal de distribución											
6.31.21.30 Otros											
6.31.22.00 Costo de administración indirecto	-	-	-	-	-	-	-	-	**554.869**	-	-
6.31.22.10 Remuneración	-	-	-	-	-	-	-	-	254.700	-	-
6.31.22.20 Gastos asociados al canal de distribución	-	-	-	-	-	-	-	-	-	-	-
6.31.22.30 Otros	-	-	-	-	-	-	-	-	300.169	-	-

6.01.01 Cuadro margen de contribución, continuación

	Otra cartera					Total Masivo
	34	35	36	50	Total Otra Cartera	
6.31.10.00 Margen de contribución	-	-	(282.715)	836.177	1.419.030	1.351.285
6.31.11.00 Prima retenida	-	-	-	815.822	2.614.594	2.757.481
6.31.11.10 Prima directa	-	-	-	815.822	9.984.891	10.323.671
6.31.11.20 Prima aceptada					-	-
6.31.11.30 Prima cedida	-	-	-	-	7.370.297	7.566.190
6.31.12.00 Variación de reservas técnicas	-	-	-	(122.266)	(445.918)	(264.021)
6.31.12.10 Variación reserva de riesgo en curso	-	-	-	(122.266)	(350.684)	(168.787)
6.31.12.20 Variación reserva catastrófica de terremoto	-	-	-	-	-	-
6.31.12.30 Variación reserva insuficiencia de prima	-	-	-	-	(95.234)	(95.234)
6.31.12.40 Variación otras reservas técnicas					-	-
6.31.13.00 Costo de siniestros	-	-	281.317	70.659	1.423.636	1.433.948
6.31.13.10 Siniestros directos			309.569	70.659	6.666.107	6.694.014
6.31.13.20 Siniestros cedidos	-	-	28.252	-	5.242.471	5.260.066
6.31.13.30 Siniestros aceptados					-	-
6.31.14.00 Resultado de intermediación	-	-	1.398	8.161	(227.667)	(220.327)
6.31.14.10 Comisión agentes directos					239.858	239.858
6.31.14.20 Comisión corredores	-	-	-	8.161	1.552.507	1.565.343
6.31.14.30 Comisiones de reaseguro aceptado					-	-
6.31.14.40 Comisiones de reaseguro cedido	-	-	(1.398)	-	2.020.032	2.025.528
6.31.15.00 Gastos por reaseguro no proporcional	-	-	-	23.091	230.237	230.237
6.31.16.00 Deterioro de seguros	-	-	-	-	215.276	226.359

6.01.02 Cuadro de costo de administración

6.31.20.00 Costo de administración	-	-	-	488.075	2.165.879	2.176.167
6.31.21.00 Costo de administración directo	-	-	-	-	-	-
6.31.21.10 Remuneración					-	-
6.31.21.20 Gastos asociados al canal de distribución					-	-
6.31.21.30 Otros					-	-
6.31.22.00 Costo de administración indirecto	-	-	-	488.075	2.165.879	2.176.167
6.31.22.10 Remuneración	-	-	-	224.040	994.198	998.920
6.31.22.20 Gastos asociados al canal de distribución	-	-	-	-	-	-
6.31.22.30 Otros	-	-	-	264.035	1.171.681	1.177.247

NOTAS A LOS ESTADOS FINANCIEROS
AL 31 DE DICIEMBRE DE 2022

6.01.01 Cuadro margen de contribución, continuación

	Industria, Infraestructura y Comercio										
	1	2	3	4	5	6	7	8	9	10	11
6.31.10.00 Margen de contribución	**1.467.113**	**193.372**	**467.434**	**49.194**	**184.724**	**(42.134)**	**8.019**	**151.974**	**(11.021)**	**1.101.537**	**369.032**
6.31.11.00 Prima retenida	**2.031.048**	**107.146**	**515.909**	**2.261.493**	**146.793**	**-**	**12.316**	**216.731**	**187**	**941.218**	**120.239**
6.31.11.10 Prima directa	18.675.873	2.514.566	3.482.438	18.317.502	2.766.454	-	118.672	748.734	535	6.298.381	2.201.483
6.31.11.20 Prima aceptada											
6.31.11.30 Prima cedida	16.644.825	2.407.420	2.966.529	16.056.009	2.619.661	-	106.356	532.003	348	5.357.163	2.081.244
6.31.12.00 Variación de reservas técnicas	**339.696**	**21.886**	**48.969**	**513.331**	**42.522**	**-**	**2.021**	**29.616**	**13**	**(75.881)**	**5.911**
6.31.12.10 Variación reserva de riesgo en curso	339.696	21.886	48.969	513.331	42.522	-	2.021	29.616	13	58.114	5.911
6.31.12.20 Variación reserva catastrófica de terremoto	-	-	-	-	-	-	-	-	-	-	-
6.31.12.30 Variación reserva insuficiencia de prima	-	-	-	-	-	-	-	-	-	(133.995)	-
6.31.12.40 Variación otras reservas técnicas											
6.31.13.00 Costo de siniestros	**913.692**	**(9.960)**	**63.303**	**(30.417)**	**421**	**42.134**	**8.844**	**112.786**	**11.227**	**593.147**	**(49.222)**
6.31.13.10 Siniestros directos	8.145.841	1.505.613	313.141	235.729	2.128	2.471	19.496	349.336	23.598	2.964.968	389.728
6.31.13.20 Siniestros cedidos	7.232.149	1.515.573	249.838	266.146	1.707	(39.663)	10.652	236.550	12.371	2.371.821	438.950
6.31.13.30 Siniestros aceptados											
6.31.14.00 Resultado de intermediación	**(757.479)**	**(102.996)**	**(77.706)**	**(676.147)**	**(84.057)**	**-**	**(5.898)**	**(77.810)**	**(75)**	**(776.779)**	**(217.559)**
6.31.14.10 Comisión agentes directos											
6.31.14.20 Comisión corredores	1.407.583	106.898	339.105	980.098	106.199	-	11.629	64.962	34	982.584	138.708
6.31.14.30 Comisiones de reaseguro aceptado											
6.31.14.40 Comisiones de reaseguro cedido	**2.165.062**	**209.894**	**416.811**	**1.656.245**	**190.256**	**-**	**17.527**	**142.772**	**109**	**1.759.363**	**356.267**
6.31.15.00 Gastos por reaseguro no proporcional	37.945	2.153	5.751	2.374.971	-	-	678	-	16	70.924	15.849
6.31.16.00 Deterioro de seguros	30.081	2.691	8.158	30.561	3.183	-	(1.348)	165	27	28.270	(3.772)

6.01.02 Cuadro de costo de administración

6.31.20.00 Costo de administración	**4.689.445**	**499.391**	**743.293**	**7.400**	**157**	**-**	**8.426**	**379.594**	**124**	**569.628**	**554.294**
6.31.21.00 Costo de administración directo	**-**	**-**	**-**	**-**	**-**	**-**	**-**	**-**	**-**	**-**	**-**
6.31.21.10 Remuneración											
6.31.21.20 Gastos asociados al canal de distribución											
6.31.21.30 Otros											
6.31.22.00 Costo de administración indirecto	**4.689.445**	**499.391**	**743.293**	**7.400**	**157**	**-**	**8.426**	**379.594**	**124**	**569.628**	**554.294**
6.31.22.10 Remuneración	2.152.585	229.234	341.192	3.397	72	-	3.868	174.244	57	261.475	254.436
6.31.22.20 Gastos asociados al canal de distribución	-	-	-	-	-	-	-	-	-	-	-
6.31.22.30 Otros	2.536.860	270.157	402.101	4.003	85	-	4.558	205.350	67	308.153	299.858

NOTAS A LOS ESTADOS FINANCIEROS
AL 31 DE DICIEMBRE DE 2022

6.01.01 Cuadro margen de contribución, continuación

	Industria, Infraestructura y Comercio										
	12	13	14	15	16	17	18	19	20	21	22
6.31.10.00 Margen de contribución	**659**	**2.033**	**(4.148)**	**524.745**	**(435.103)**	**232.805**	**(12.104)**	**336**	**346.362**	**302.586**	**(19.258)**
6.31.11.00 Prima retenida	**-**	**2.355**	**-**	**512.602**	**137.044**	**342.175**	**26.161**	**272**	**971.719**	**89.483**	**20**
6.31.11.10 Prima directa	389.769	6.727	-	5.828.447	916.716	1.386.338	219.593	906	4.159.506	3.458.109	50
6.31.11.20 Prima aceptada											
6.31.11.30 Prima cedida	389.769	4.372	-	5.315.845	779.672	1.044.163	193.432	634	3.187.787	3.368.626	30
6.31.12.00 Variación de reservas técnicas	**-**	**490**	**-**	**1.422**	**(12.320)**	**14.099**	**(889)**	**-**	**331.300**	**(195.477)**	**1.286**
6.31.12.10 Variación reserva de riesgo en curso	-	490	-	1.422	172	14.099	(889)	-	331.300	(652)	1
6.31.12.20 Variación reserva catastrófica de terremoto	-	-	-	-	-	-	-	-	-	-	-
6.31.12.30 Variación reserva insuficiencia de prima	-	-	-	-	(12.492)	-	-	-	-	(194.825)	1.285
6.31.12.40 Variación otras reservas técnicas											
6.31.13.00 Costo de siniestros	**9.599**	**-**	**-**	**222.416**	**(7.176)**	**132.488**	**47.754**	**(31)**	**226.911**	**21.062**	**17.996**
6.31.13.10 Siniestros directos	1.285.389	-	-	565.040	787.670	571.758	301.663	(103)	5.460.302	355.526	43.201
6.31.13.20 Siniestros cedidos	1.275.790	-	-	342.624	794.846	439.270	253.909	(72)	5.233.391	334.464	25.205
6.31.13.30 Siniestros aceptados											
6.31.14.00 Resultado de intermediación	**(10.258)**	**(178)**	**-**	**(246.360)**	**585.475**	**(49.627)**	**(9.894)**	**(33)**	**(180.834)**	**(88.168)**	**(4)**
6.31.14.10 Comisión agentes directos											
6.31.14.20 Comisión corredores	18.977	1.077	-	340.681	168.155	210.015	22.421	145	376.923	157.581	6
6.31.14.30 Comisiones de reaseguro aceptado											
6.31.14.40 Comisiones de reaseguro cedido	**29.235**	**1.255**	**-**	**587.041**	**(417.320)**	**259.642**	**32.315**	**178**	**557.757**	**245.749**	**10**
6.31.15.00 Gastos por reaseguro no proporcional	-	4	-	8.238	-	7.265	1.119	-	229.448	48.578	-
6.31.16.00 Deterioro de seguros	-	6	4.148	2.141	6.168	5.145	175	-	18.532	902	-

6.01.02 Cuadro de costo de administración

6.31.20.00 Costo de administración	**-**	**1.710**	**-**	**1.269.621**	**96.517**	**408.479**	**107.162**	**2.506**	**23.127**	**191.565**	**-**
6.31.21.00 Costo de administración directo	**-**	**-**	**-**	**-**	**-**	**-**	**-**	**-**	**-**	**-**	**-**
6.31.21.10 Remuneración											
6.31.21.20 Gastos asociados al canal de distribución											
6.31.21.30 Otros											
6.31.22.00 Costo de administración indirecto	**-**	**1.710**	**-**	**1.269.621**	**96.517**	**408.479**	**107.162**	**2.506**	**23.127**	**191.565**	**-**
6.31.22.10 Remuneración	-	785	-	582.791	44.304	187.503	49.190	1.150	10.616	87.934	-
6.31.22.20 Gastos asociados al canal de distribución	-	-	-	-	-	-	-	-	-	-	-
6.31.22.30 Otros	-	925	-	686.830	52.213	220.976	57.972	1.356	12.511	103.631	-

6.01.01 Cuadro margen de contribución, continuación

	Industria, Infraestructura y Comercio										
	23	24	25	26	27	28	29	30	31	32	33
6.31.10.00 Margen de contribución	**22.345**	-	-	-	-	-	-	-	**(31.824)**	-	-
6.31.11.00 Prima retenida	**40.161**	-	-	-	-	-	-	-	**92.464**	-	-
6.31.11.10 Prima directa	101.971	-	-	-	-	-	-	-	343.715	-	-
6.31.11.20 Prima aceptada											
6.31.11.30 Prima cedida	61.810	-	-	-	-	-	-	-	251.251	-	-
6.31.12.00 Variación de reservas técnicas	**1.645**	-	-	-	-	-	-	-	**109.695**	-	-
6.31.12.10 Variación reserva de riesgo en curso	1.645	-	-	-	-	-	-	-	(20.444)	-	-
6.31.12.20 Variación reserva catastrófica de terremoto	-	-	-	-				-	-		-
6.31.12.30 Variación reserva insuficiencia de prima	-	-	-	-	-	-	-	-	130.139	-	-
6.31.12.40 Variación otras reservas técnicas											
6.31.13.00 Costo de siniestros	**22.148**	-	-	-	-	-	-	-	**11.422**	-	-
6.31.13.10 Siniestros directos	59.934	-	-	-	-	-	-	-	33.948	-	-
6.31.13.20 Siniestros cedidos	37.786	-	-	-	-	-	-	-	22.526	-	-
6.31.13.30 Siniestros aceptados											
6.31.14.00 Resultado de intermediación	**(6.129)**	-	-	-	-	-	-	-	**(867)**	-	-
6.31.14.10 Comisión agentes directos											
6.31.14.20 Comisión corredores	13.501	-	-	-	-	-	-	-	92.206	-	-
6.31.14.30 Comisiones de reaseguro aceptado											
6.31.14.40 Comisiones de reaseguro cedido	**19.630**	-	-	-	-	-	-	-	**93.073**	-	-
6.31.15.00 Gastos por reaseguro no proporcional	-	-	-	-	-	-	-	-	2.511	-	-
6.31.16.00 Deterioro de seguros	152	-	-	-	-	-	-	-	1.527	-	-

6.01.02 Cuadro de costo de administración

6.31.20.00 Costo de administración	**36.006**	-	-	-	-	-	-	-	**145.891**	-	-
6.31.21.00 Costo de administración directo	-	-	-	-	-	-	-	-	-	-	-
6.31.21.10 Remuneración											
6.31.21.20 Gastos asociados al canal de distribución											
6.31.21.30 Otros											
6.31.22.00 Costo de administración indirecto	**36.006**	-	-	-	-	-	-	-	**145.891**	-	-
6.31.22.10 Remuneración	16.528	-	-	-	-	-	-	-	66.968	-	-
6.31.22.20 Gastos asociados al canal de distribución	-	-	-	-	-	-	-	-	-	-	-
6.31.22.30 Otros	19.478	-	-	-	-	-	-	-	78.923	-	-

6.01.01 Cuadro margen de contribución, continuación

	Industria, Infraestructura y Comercio					Total 99
	34	35	36	50	Total Industria, Infraestructura y Comercio	
6.31.10.00 Margen de contribución	-	-	**(4.367)**	**39.354**	**4.903.665**	**7.161.279**
6.31.11.00 Prima retenida	-	-	**7.093**	**35.561**	**8.610.190**	**13.666.526**
6.31.11.10 Prima directa	-	-	7.176	161.153	**72.104.814**	**92.325.743**
6.31.11.20 Prima aceptada					-	-
6.31.11.30 Prima cedida	-	-	83	125.592	**63.494.624**	**78.659.217**
6.31.12.00 Variación de reservas técnicas	-	-	**1.258**	**(20.687)**	**1.159.906**	**1.159.094**
6.31.12.10 Variación reserva de riesgo en curso	-	-	1.258	(20.687)	**1.369.794**	**1.495.509**
6.31.12.20 Variación reserva catastrófica de terremoto	-	-	-	-	-	**33.984**
6.31.12.30 Variación reserva insuficiencia de prima	-	-	-	-	**(209.888)**	**(370.399)**
6.31.12.40 Variación otras reservas técnicas					-	-
6.31.13.00 Costo de siniestros	-	-	**4.417**	**29.253**	**2.394.214**	**4.727.913**
6.31.13.10 Siniestros directos	-	-	25.626	89.444	**23.531.447**	**34.790.695**
6.31.13.20 Siniestros cedidos	-	-	21.209	60.191	**21.137.233**	**30.062.782**
6.31.13.30 Siniestros aceptados					-	-
6.31.14.00 Resultado de intermediación	-	-	**5.649**	**(15.232)**	**(2.792.966)**	**(3.134.432)**
6.31.14.10 Comisión agentes directos					-	**239.858**
6.31.14.20 Comisión corredores	-	-	431	23.186	**5.563.105**	**8.503.933**
6.31.14.30 Comisiones de reaseguro aceptado					-	-
6.31.14.40 Comisiones de reaseguro cedido	-	-	**(5.218)**	**38.418**	**8.356.071**	**11.878.223**
6.31.15.00 Gastos por reaseguro no proporcional	-	-	99	2.873	**2.808.422**	**3.275.755**
6.31.16.00 Deterioro de seguros	-	-	37	-	**136.949**	**476.917**

6.01.02 Cuadro de costo de administración

6.31.20.00 Costo de administración	-	-	**4.943**	**1.074.441**	**10.813.720**	**14.190.538**
6.31.21.00 Costo de administración directo	-	-	-	-	-	-
6.31.21.10 Remuneración					-	-
6.31.21.20 Gastos asociados al canal de distribución					-	-
6.31.21.30 Otros					-	-
6.31.22.00 Costo de administración indirecto	-	-	**4.943**	**1.074.441**	**10.813.720**	**14.190.538**
6.31.22.10 Remuneración	-	-	2.269	493.198	**4.963.796**	**6.513.849**
6.31.22.20 Gastos asociados al canal de distribución	-	-	-	-	-	-
6.31.22.30 Otros	-	-	2.674	581.243	**5.849.924**	**7.676.689**

6.02 Costo de siniestro

	Individuales										
	1	2	3	4	5	6	7	8	9	10	11
6.25.00.00 Costo de siniestros	**16.333**	**1.416**	**(1.676)**	**9.401**	**-**	**4.608**	**-**	**(271)**	**988**	**573.070**	**3.953**
6.25.01.00 Siniestros pagados	68.871	-	(7.339)	(54)	-	4.510	-	3.187	1.619	573.804	-
6.25.02.00 Variación reserva de siniestros	**(52.538)**	**1.416**	**5.663**	**9.455**	**-**	**98**	**-**	**(3.458)**	**(631)**	**(734)**	**3.953**
6.25.03.00 Siniestros por pagar brutos	5.300	3.624	33.216	24.828	-	938	-	293	74	1.010.144	73.501
6.25.00.00 Costo de siniestros	**16.333**	**1.416**	**(1.676)**	**9.401**	**-**	**4.608**	**-**	**(271)**	**988**	**573.070**	**3.953**
6.25.10.00 Siniestros pagados	**68.871**	**-**	**(7.339)**	**(54)**	**-**	**4.510**	**-**	**3.187**	**1.619**	**573.804**	**-**
6.25.11.00 Directos	210.989	-	18.451	16.058	-	12.424	-	10.866	3.535	2.740.363	569
6.25.12.00 Cedidos	142.118	-	25.790	16.112	-	7.914	-	7.679	1.916	2.166.559	569
6.25.13.00 Aceptados											
6.25.14.00 Recuperos		-	-	-	-	-	-	-	-	-	-
6.25.20.00 Siniestros por pagar	**1.457**	**1.416**	**12.854**	**9.477**	**-**	**250**	**-**	**70**	**18**	**151.521**	**3.953**
6.25.21.00 Liquidados	**-**	**-**	**-**	**-**	**-**	**-**	**-**	**-**	**-**	**-**	**-**
6.25.21.10 Directos											
6.25.21.20 Cedidos											
6.25.21.30 Aceptados											
6.25.22.00 En proceso de liquidación	**394**	**1.364**	**11.925**	**9.164**	**-**	**61**	**-**	**-**	**-**	**138.277**	**3.413**
6.25.22.40 Siniestros reportados	**394**	**1.364**	**11.925**	**9.164**	**-**	**61**	**-**	**-**	**-**	**138.277**	**3.413**
6.25.22.41 Directos	870	3.410	29.347	23.647	-	149	-	-	-	921.849	35.289
6.25.22.42 Cedidos	476	2.046	17.422	14.483	-	88	-	-	-	783.572	31.876
6.25.22.43 Aceptados											
6.25.22.50 Siniestros detectados y no reportados	**-**	**-**	**-**	**-**	**-**	**-**	**-**	**-**	**-**	**-**	**-**
6.25.22.51 Directos											
6.25.22.52 Cedidos											
6.25.22.53 Aceptados											
6.25.23.00 Ocurridos y no reportados	1.063	52	929	313	-	189	-	70	18	13.244	540
6.25.30.00 Siniestros por pagar periodo anterior	53.995	-	7.191	22	-	152	-	3.528	649	152.255	-

6.02 Costo de siniestro, continuación

	Individuales										
	12	13	14	15	16	17	18	19	20	21	22
6.25.00.00 Costo de siniestros	**-**	**(414)**	**-**	**70**	**(74.232)**	**14.742**	**(472)**	**-**	**7.257**	**917**	**3.535**
6.25.01.00 Siniestros pagados	-	(541)	-	(670)	(80.853)	27.495	(399)	-	3.896	-	3.527
6.25.02.00 Variación reserva de siniestros	**-**	**127**	**-**	**740**	**6.621**	**(12.753)**	**(73)**	**-**	**3.361**	**917**	**8**
6.25.03.00 Siniestros por pagar brutos	-	368	-	6.365	128.072	15.479	291	-	21.415	7.081	43
6.25.00.00 Costo de siniestros	**-**	**(414)**	**-**	**70**	**(74.232)**	**14.742**	**(472)**	**-**	**7.257**	**917**	**3.535**
6.25.10.00 Siniestros pagados	**-**	**(541)**	**-**	**(670)**	**(80.853)**	**27.495**	**(399)**	**-**	**3.896**	**-**	**3.527**
6.25.11.00 Directos	-	184	-	4.593	86.004	105.239	-	-	15.671	-	4.029
6.25.12.00 Cedidos	-	725	-	5.263	166.857	77.744	399	-	11.775	-	502
6.25.13.00 Aceptados											
6.25.14.00 Recuperos	-	-	-	-	-	-	-	-	-	-	-
6.25.20.00 Siniestros por pagar	**-**	**127**	**-**	**2.221**	**19.211**	**4.645**	**87**	**-**	**8.010**	**1.154**	**17**
6.25.21.00 Liquidados	**-**	**-**	**-**	**-**	**-**	**-**	**-**	**-**	**-**	**-**	**-**
6.25.21.10 Directos											
6.25.21.20 Cedidos											
6.25.21.30 Aceptados											
6.25.22.00 En proceso de liquidación	**-**	**92**	**-**	**2.073**	**18.091**	**2**	**-**	**-**	**-**	**-**	**-**
6.25.22.40 Siniestros reportados	**-**	**92**	**-**	**2.073**	**18.091**	**2**	**-**	**-**	**-**	**-**	**-**
6.25.22.41 Directos	-	264	-	5.924	120.605	4	-	-	-	-	-
6.25.22.42 Cedidos	-	172	-	3.851	102.514	2	-	-	-	-	-
6.25.22.43 Aceptados											
6.25.22.50 Siniestros detectados y no reportados	**-**	**-**	**-**	**-**	**-**	**-**	**-**	**-**	**-**	**-**	**-**
6.25.22.51 Directos											
6.25.22.52 Cedidos											
6.25.22.53 Aceptados											
6.25.23.00 Ocurridos y no reportados	-	35	-	148	1.120	4.643	87	-	8.010	1.154	17
6.25.30.00 Siniestros por pagar periodo anterior	-	-	-	1.481	12.590	17.398	160	-	4.649	237	9

6.02 Costo de siniestro, continuación

	Individuales										
	23	24	25	26	27	28	29	30	31	32	33
6.25.00.00 Costo de siniestros	**56**	**-**	**-**	**-**	**-**	**-**	**-**	**-**	**573**	**151.029**	**-**
6.25.01.00 Siniestros pagados	-	-	-	-	-	-	-	-	-	116.868	-
6.25.02.00 Variación reserva de siniestros	**56**	**-**	**-**	**-**	**-**	**-**	**-**	**-**	**573**	**34.161**	**-**
6.25.03.00 Siniestros por pagar brutos	825	-	-	-	-	-	-	-	5.211	87.209	-
6.25.00.00 Costo de siniestros	**56**	**-**	**-**	**-**	**-**	**-**	**-**	**-**	**573**	**151.029**	**-**
6.25.10.00 Siniestros pagados	**-**	**-**	**-**	**-**	**-**	**-**	**-**	**-**	**-**	**116.868**	**-**
6.25.11.00 Directos	-	-	-	-	-	-	-	-	-	116.868	-
6.25.12.00 Cedidos	-	-	-	-	-	-	-	-	-	-	-
6.25.13.00 Aceptados											
6.25.14.00 Recuperos	-	-	-	-	-	-	-	-	-	-	-
6.25.20.00 Siniestros por pagar	**330**	**-**	**-**	**-**	**-**	**-**	**-**	**-**	**1.824**	**87.209**	**-**
6.25.21.00 Liquidados	**-**	**-**	**-**	**-**	**-**	**-**	**-**	**-**	**-**	**-**	**-**
6.25.21.10 Directos											
6.25.21.20 Cedidos											
6.25.21.30 Aceptados											
6.25.22.00 En proceso de liquidación	**-**	**-**	**-**	**-**	**-**	**-**	**-**	**-**	**-**	**41.932**	**-**
6.25.22.40 Siniestros reportados	**-**	**-**	**-**	**-**	**-**	**-**	**-**	**-**	**-**	**41.932**	**-**
6.25.22.41 Directos	-	-	-	-	-	-	-	-	-	41.932	-
6.25.22.42 Cedidos	-	-	-	-	-	-	-	-	-	-	-
6.25.22.43 Aceptados											
6.25.22.50 Siniestros detectados y no reportados	**-**	**-**	**-**	**-**	**-**	**-**	**-**	**-**	**-**	**-**	**-**
6.25.22.51 Directos											
6.25.22.52 Cedidos											
6.25.22.53 Aceptados											
6.25.23.00 Ocurridos y no reportados	330	-	-	-	-	-	-	-	1.824	45.277	-
6.25.30.00 Siniestros por pagar periodo anterior	274	-	-	-	-	-	-	-	1.251	53.048	-

6.02 Costo de siniestro, continuación

	Individuales				
	34	35	36	50	Total Individuales
6.25.00.00 Costo de siniestros	**-**	**-**	**4.356**	**(135)**	**715.104**
6.25.01.00 Siniestros pagados	-	-	-	-	713.921
6.25.02.00 Variación reserva de siniestros	**-**	**-**	**4.356**	**(135)**	**1.183**
6.25.03.00 Siniestros por pagar brutos	-	-	23.687	370	1.448.334
6.25.00.00 Costo de siniestros	**-**	**-**	**4.356**	**(135)**	**715.104**
6.25.10.00 Siniestros pagados	**-**	**-**	**-**	**-**	**713.921**
6.25.11.00 Directos	-	-	-	-	3.345.843
6.25.12.00 Cedidos	-	-	-	-	2.631.922
6.25.13.00 Aceptados					-
6.25.14.00 Recuperos	-	-	-	-	-
6.25.20.00 Siniestros por pagar	**-**	**-**	**5.419**	**129**	**311.399**
6.25.21.00 Liquidados	**-**	**-**	**-**	**-**	**-**
6.25.21.10 Directos					-
6.25.21.20 Cedidos					-
6.25.21.30 Aceptados					-
6.25.22.00 En proceso de liquidación	**-**	**-**	**1.333**	**-**	**228.121**
6.25.22.40 Siniestros reportados	**-**	**-**	**1.333**	**-**	**228.121**
6.25.22.41 Directos	-	-	8.895	-	1.192.185
6.25.22.42 Cedidos	-	-	7.562	-	964.064
6.25.22.43 Aceptados					-
6.25.22.50 Siniestros detectados y no reportados	**-**	**-**	**-**	**-**	**-**
6.25.22.51 Directos					-
6.25.22.52 Cedidos					-
6.25.22.53 Aceptados					-
6.25.23.00 Ocurridos y no reportados	-	-	4.086	129	83.278
6.25.30.00 Siniestros por pagar periodo anterior	-	-	1.063	264	310.216

6.02 Costo de siniestro, continuación

	Colectivos										
	1	2	3	4	5	6	7	8	9	10	11
6.25.00.00 Costo de siniestros	**(178)**	**-**	**3.326**	**-**	**-**	**171**	**-**	**-**	**333**	**164.309**	**-**
6.25.01.00 Siniestros pagados	(185)	-	1.452	-	-	171	-	-	320	203.486	-
6.25.02.00 Variación reserva de siniestros	**7**	**-**	**1.874**	**-**	**-**	**-**	**-**	**-**	**13**	**(39.177)**	**-**
6.25.03.00 Siniestros por pagar brutos	69	-	7.555	-	-	-	-	-	65	551.247	-
6.25.00.00 Costo de siniestros	**(178)**	**-**	**3.326**	**-**	**-**	**171**	**-**	**-**	**333**	**164.309**	**-**
6.25.10.00 Siniestros pagados	**(185)**	**-**	**1.452**	**-**	**-**	**171**	**-**	**-**	**320**	**203.486**	**-**
6.25.11.00 Directos	1.030	-	1.461	-	-	171	-	-	1.002	1.102.164	-
6.25.12.00 Cedidos	1.215	-	9	-	-	-	-	-	682	898.678	-
6.25.13.00 Aceptados											
6.25.14.00 Recuperos	-	-	-	-	-	-	-	-	-	-	-
6.25.20.00 Siniestros por pagar	**17**	**-**	**2.107**	**-**	**-**	**-**	**-**	**-**	**15**	**84.966**	**-**
6.25.21.00 Liquidados	**-**	**-**	**-**	**-**	**-**	**-**	**-**	**-**	**-**	**-**	**-**
6.25.21.10 Directos											
6.25.21.20 Cedidos											
6.25.21.30 Aceptados											
6.25.22.00 En proceso de liquidación	**-**	**-**	**2.000**	**-**	**-**	**-**	**-**	**-**	**-**	**80.529**	**-**
6.25.22.40 Siniestros reportados	**-**	**-**	**2.000**	**-**	**-**	**-**	**-**	**-**	**-**	**80.529**	**-**
6.25.22.41 Directos	-	-	7.111	-	-	-	-	-	-	521.669	-
6.25.22.42 Cedidos	-	-	5.111	-	-	-	-	-	-	441.140	-
6.25.22.43 Aceptados											
6.25.22.50 Siniestros detectados y no reportados	**-**	**-**	**-**	**-**	**-**	**-**	**-**	**-**	**-**	**-**	**-**
6.25.22.51 Directos											
6.25.22.52 Cedidos											
6.25.22.53 Aceptados											
6.25.23.00 Ocurridos y no reportados	17	-	107	-	-	-	-	-	15	4.437	-
6.25.30.00 Siniestros por pagar periodo anterior	10	-	233	-	-	-	-	-	2	124.143	-

6.02 Costo de siniestro, continuación

	Colectivos										
	12	13	14	15	16	17	18	19	20	21	22
6.25.00.00 Costo de siniestros	**-**	**-**	**-**	**-**	**24.000**	**-**	**-**	**-**	**(7.862)**	**-**	**-**
6.25.01.00 Siniestros pagados	-	-	-	-	11.130	-	-	-	96.885	-	-
6.25.02.00 Variación reserva de siniestros	**-**	**-**	**-**	**-**	**12.870**	**-**	**-**	**-**	**(104.747)**	**-**	**-**
6.25.03.00 Siniestros por pagar brutos	-	-	-	-	271.330	-	-	-	8.674	-	-
6.25.00.00 Costo de siniestros	**-**	**-**	**-**	**-**	**24.000**	**-**	**-**	**-**	**(7.862)**	**-**	**-**
6.25.10.00 Siniestros pagados	**-**	**-**	**-**	**-**	**11.130**	**-**	**-**	**-**	**96.885**	**-**	**-**
6.25.11.00 Directos	-	-	-	-	212.366	-	-	-	289.884	-	-
6.25.12.00 Cedidos	-	-	-	-	201.236	-	-	-	192.999	-	-
6.25.13.00 Aceptados											
6.25.14.00 Recuperos	-	-	-	-		-	-	-	-	-	-
6.25.20.00 Siniestros por pagar	**-**	**-**	**-**	**-**	**40.699**	**-**	**-**	**-**	**3.469**	**-**	**-**
6.25.21.00 Liquidados	**-**	**-**	**-**	**-**	**-**	**-**	**-**	**-**	**-**	**-**	**-**
6.25.21.10 Directos											
6.25.21.20 Cedidos											
6.25.21.30 Aceptados											
6.25.22.00 En proceso de liquidación	**-**	**-**	**-**	**-**	**39.920**	**-**	**-**	**-**	**-**	**-**	**-**
6.25.22.40 Siniestros reportados	**-**	**-**	**-**	**-**	**39.920**	**-**	**-**	**-**	**-**	**-**	**-**
6.25.22.41 Directos	-	-	-	-	266.134	-	-	-	-	-	-
6.25.22.42 Cedidos	-	-	-	-	226.214	-	-	-	-	-	-
6.25.22.43 Aceptados											
6.25.22.50 Siniestros detectados y no reportados	**-**	**-**	**-**	**-**	**-**	**-**	**-**	**-**	**-**	**-**	**-**
6.25.22.51 Directos											
6.25.22.52 Cedidos											
6.25.22.53 Aceptados											
6.25.23.00 Ocurridos y no reportados	-	-	-	-	779	-	-	-	3.469	-	-
6.25.30.00 Siniestros por pagar periodo anterior	-	-	-	-	27.829	-	-	-	108.216	-	-

6.02 Costo de siniestro, continuación

	Colectivos										
	23	24	25	26	27	28	29	30	31	32	33
6.25.00.00 Costo de siniestros	**(654)**	**-**	**-**	**-**	**-**	**-**	**-**	**-**	**49**	**-**	**-**
6.25.01.00 Siniestros pagados	-	-	-	-	-	-	-	-	11	-	-
6.25.02.00 Variación reserva de siniestros	**(654)**	**-**	**-**	**-**	**-**	**-**	**-**	**-**	**38**	**-**	**-**
6.25.03.00 Siniestros por pagar brutos	67	-	-	-	-	-	-	-	10.653	-	-
6.25.00.00 Costo de siniestros	**(654)**	**-**	**-**	**-**	**-**	**-**	**-**	**-**	**49**	**-**	**-**
6.25.10.00 Siniestros pagados	**-**	**-**	**-**	**-**	**-**	**-**	**-**	**-**	**11**	**-**	**-**
6.25.11.00 Directos	-	-	-	-	-	-	-	-	30	-	-
6.25.12.00 Cedidos	-	-	-	-	-	-	-	-	19	-	-
6.25.13.00 Aceptados											
6.25.14.00 Recuperos	-	-	-	-	-	-	-	-	-	-	-
6.25.20.00 Siniestros por pagar	**26**	**-**	**-**	**-**	**-**	**-**	**-**	**-**	**3.729**	**-**	**-**
6.25.21.00 Liquidados	**-**	**-**	**-**	**-**	**-**	**-**	**-**	**-**	**-**	**-**	**-**
6.25.21.10 Directos											
6.25.21.20 Cedidos											
6.25.21.30 Aceptados											
6.25.22.00 En proceso de liquidación	**-**	**-**	**-**	**-**	**-**	**-**	**-**	**-**	**256**	**-**	**-**
6.25.22.40 Siniestros reportados	**-**	**-**	**-**	**-**	**-**	**-**	**-**	**-**	**256**	**-**	**-**
6.25.22.41 Directos	-	-	-	-	-	-	-	-	732	-	-
6.25.22.42 Cedidos	-	-	-	-	-	-	-	-	476	-	-
6.25.22.43 Aceptados											
6.25.22.50 Siniestros detectados y no reportados	**-**	**-**	**-**	**-**	**-**	**-**	**-**	**-**	**-**	**-**	**-**
6.25.22.51 Directos											
6.25.22.52 Cedidos											
6.25.22.53 Aceptados											
6.25.23.00 Ocurridos y no reportados	26	-	-	-	-	-	-	-	3.473	-	-
6.25.30.00 Siniestros por pagar periodo anterior	680	-	-	-	-	-	-	-	3.691	-	-

6.02 Costo de siniestro, continuación

	Colectivos				
	34	35	36	50	Total Colectivos
6.25.00.00 Costo de siniestros	**-**	**-**	**1.153**	**-**	**184.647**
6.25.01.00 Siniestros pagados	-	-	-	-	313.270
6.25.02.00 Variación reserva de siniestros	**-**	**-**	**1.153**	**-**	**(128.623)**
6.25.03.00 Siniestros por pagar brutos	-	-	6.826	-	856.486
6.25.00.00 Costo de siniestros	**-**	**-**	**1.153**	**-**	**184.647**
6.25.10.00 Siniestros pagados	**-**	**-**	**-**	**-**	**313.270**
6.25.11.00 Directos	-	-	-	-	1.608.108
6.25.12.00 Cedidos	-	-	-	-	1.294.838
6.25.13.00 Aceptados					-
6.25.14.00 Recuperos	-	-	-	-	-
6.25.20.00 Siniestros por pagar	**-**	**-**	**1.173**	**-**	**136.201**
6.25.21.00 Liquidados	**-**	**-**	**-**	**-**	**-**
6.25.21.10 Directos					-
6.25.21.20 Cedidos					-
6.25.21.30 Aceptados					-
6.25.22.00 En proceso de liquidación	**-**	**-**	**242**	**-**	**122.947**
6.25.22.40 Siniestros reportados	**-**	**-**	**242**	**-**	**122.947**
6.25.22.41 Directos	-	-	1.610	-	797.256
6.25.22.42 Cedidos	-	-	1.368	-	674.309
6.25.22.43 Aceptados					-
6.25.22.50 Siniestros detectados y no reportados	**-**	**-**	**-**	**-**	**-**
6.25.22.51 Directos					-
6.25.22.52 Cedidos					-
6.25.22.53 Aceptados					-
6.25.23.00 Ocurridos y no reportados	-	-	931	-	13.254
6.25.30.00 Siniestros por pagar periodo anterior	-	-	20	-	264.824

6.02 Costo de siniestro, continuación

	Cartera hipotecaria										
	1	2	3	4	5	6	7	8	9	10	11
6.25.00.00 Costo de siniestros	**(540)**	**-**	**8.233**	**(1.417)**	**-**	**4.154**	**-**	**-**	**-**	**-**	**-**
6.25.01.00 Siniestros pagados	(554)	-	8.233	(4.681)	-	4.154	-	-	-	-	-
6.25.02.00 Variación reserva de siniestros	**14**	**-**	**-**	**3.264**	**-**	**-**	**-**	**-**	**-**	**-**	**-**
6.25.03.00 Siniestros por pagar brutos	58			8.361							
6.25.00.00 Costo de siniestros	**(540)**	**-**	**8.233**	**(1.417)**	**-**	**4.154**	**-**	**-**	**-**	**-**	**-**
6.25.10.00 Siniestros pagados	**(554)**	**-**	**8.233**	**(4.681)**	**-**	**4.154**	**-**	**-**	**-**	**-**	**-**
6.25.11.00 Directos			8.233	7.398		4.154					
6.25.12.00 Cedidos	554			12.079							
6.25.13.00 Aceptados											
6.25.14.00 Recuperos											
6.25.20.00 Siniestros por pagar	**14**	**-**	**-**	**3.264**	**-**	**-**	**-**	**-**	**-**	**-**	**-**
6.25.21.00 Liquidados	**-**	**-**	**-**	**-**	**-**	**-**	**-**	**-**	**-**	**-**	**-**
6.25.21.10 Directos											
6.25.21.20 Cedidos											
6.25.21.30 Aceptados											
6.25.22.00 En proceso de liquidación	**-**	**-**	**-**	**3.108**	**-**	**-**	**-**	**-**	**-**	**-**	**-**
6.25.22.40 Siniestros reportados	**-**	**-**	**-**	**3.108**	**-**	**-**	**-**	**-**	**-**	**-**	**-**
6.25.22.41 Directos	-			7.770							
6.25.22.42 Cedidos				4.662							
6.25.22.43 Aceptados											
6.25.22.50 Siniestros detectados y no reportados	**-**	**-**	**-**	**-**	**-**	**-**	**-**	**-**	**-**	**-**	**-**
6.25.22.51 Directos											
6.25.22.52 Cedidos											
6.25.22.53 Aceptados											
6.25.23.00 Ocurridos y no reportados	14			156							
6.25.30.00 Siniestros por pagar periodo anterior											

6.02 Costo de siniestro, continuación

	Cartera hipotecaria										
	12	13	14	15	16	17	18	19	20	21	22
6.25.00.00 Costo de siniestros	**-**	**-**	**-**	**-**	**-**	**-**	**-**	**-**	**-**	**-**	**-**
6.25.01.00 Siniestros pagados	-	-	-	-	-	-	-	-	-	-	-
6.25.02.00 Variación reserva de siniestros	**-**	**-**	**-**	**-**	**-**	**-**	**-**	**-**	**-**	**-**	**-**
6.25.03.00 Siniestros por pagar brutos											
6.25.00.00 Costo de siniestros	**-**	**-**	**-**	**-**	**-**	**-**	**-**	**-**	**-**	**-**	**-**
6.25.10.00 Siniestros pagados	**-**	**-**	**-**	**-**	**-**	**-**	**-**	**-**	**-**	**-**	**-**
6.25.11.00 Directos											
6.25.12.00 Cedidos											
6.25.13.00 Aceptados											
6.25.14.00 Recuperos											
6.25.20.00 Siniestros por pagar	**-**	**-**	**-**	**-**	**-**	**-**	**-**	**-**	**-**	**-**	**-**
6.25.21.00 Liquidados	**-**	**-**	**-**	**-**	**-**	**-**	**-**	**-**	**-**	**-**	**-**
6.25.21.10 Directos											
6.25.21.20 Cedidos											
6.25.21.30 Aceptados											
6.25.22.00 En proceso de liquidación	**-**	**-**	**-**	**-**	**-**	**-**	**-**	**-**	**-**	**-**	**-**
6.25.22.40 Siniestros reportados	**-**	**-**	**-**	**-**	**-**	**-**	**-**	**-**	**-**	**-**	**-**
6.25.22.41 Directos											
6.25.22.42 Cedidos											
6.25.22.43 Aceptados											
6.25.22.50 Siniestros detectados y no reportados	**-**	**-**	**-**	**-**	**-**	**-**	**-**	**-**	**-**	**-**	**-**
6.25.22.51 Directos											
6.25.22.52 Cedidos											
6.25.22.53 Aceptados											
6.25.23.00 Ocurridos y no reportados											
6.25.30.00 Siniestros por pagar periodo anterior											

6.02 Costo de siniestro, continuación

	Cartera hipotecaria										
	23	24	25	26	27	28	29	30	31	32	33
6.25.00.00 Costo de siniestros	-	-	-	-	-	-	-	-	-	-	-
6.25.01.00 Siniestros pagados	-	-	-	-	-	-	-	-	-	-	-
6.25.02.00 Variación reserva de siniestros	-	-	-	-	-	-	-	-	-	-	-
6.25.03.00 Siniestros por pagar brutos											
6.25.00.00 Costo de siniestros	-	-	-	-	-	-	-	-	-	-	-
6.25.10.00 Siniestros pagados	-	-	-	-	-	-	-	-	-	-	-
6.25.11.00 Directos											
6.25.12.00 Cedidos											
6.25.13.00 Aceptados											
6.25.14.00 Recuperos											
6.25.20.00 Siniestros por pagar	-	-	-	-	-	-	-	-	-	-	-
6.25.21.00 Liquidados	-	-	-	-	-	-	-	-	-	-	-
6.25.21.10 Directos											
6.25.21.20 Cedidos											
6.25.21.30 Aceptados											
6.25.22.00 En proceso de liquidación	-	-	-	-	-	-	-	-	-	-	-
6.25.22.40 Siniestros reportados	-	-	-	-	-	-	-	-	-	-	-
6.25.22.41 Directos											
6.25.22.42 Cedidos											
6.25.22.43 Aceptados											
6.25.22.50 Siniestros detectados y no reportados	-	-	-	-	-	-	-	-	-	-	-
6.25.22.51 Directos											
6.25.22.52 Cedidos											
6.25.22.53 Aceptados											
6.25.23.00 Ocurridos y no reportados											
6.25.30.00 Siniestros por pagar periodo anterior											

6.02 Costo de siniestro, continuación

	Cartera hipotecaria				
	34	35	36	50	Total Cartera Hipotecaria
6.25.00.00 Costo de siniestros	-	-	-	-	**10.430**
6.25.01.00 Siniestros pagados	-	-	-	-	7.152
6.25.02.00 Variación reserva de siniestros	-	-	-	-	**3.278**
6.25.03.00 Siniestros por pagar brutos					8.419
6.25.00.00 Costo de siniestros	-	-	-	-	**10.430**
6.25.10.00 Siniestros pagados	-	-	-	-	**7.152**
6.25.11.00 Directos					19.785
6.25.12.00 Cedidos					12.633
6.25.13.00 Aceptados					-
6.25.14.00 Recuperos					-
6.25.20.00 Siniestros por pagar	-	-	-	-	**3.278**
6.25.21.00 Liquidados	-	-	-	-	**-**
6.25.21.10 Directos					-
6.25.21.20 Cedidos					-
6.25.21.30 Aceptados					-
6.25.22.00 En proceso de liquidación	-	-	-	-	**3.108**
6.25.22.40 Siniestros reportados	-	-	-	-	**3.108**
6.25.22.41 Directos					7.770
6.25.22.42 Cedidos					4.662
6.25.22.43 Aceptados					-
6.25.22.50 Siniestros detectados y no reportados	-	-	-	-	**-**
6.25.22.51 Directos					-
6.25.22.52 Cedidos					-
6.25.22.53 Aceptados					-
6.25.23.00 Ocurridos y no reportados					170
6.25.30.00 Siniestros por pagar periodo anterior					-

6.02 Costo de siniestro, continuación

	Cartera consumo										
	1	2	3	4	5	6	7	8	9	10	11
6.25.00.00 Costo de siniestros	-	-	-	-	-	-	-	-	-	-	-
6.25.01.00 Siniestros pagados	-	-	-	-	-	-	-	-	-	-	-
6.25.02.00 Variación reserva de siniestros	-	-	-	-	-	-	-	-	-	-	-
6.25.03.00 Siniestros por pagar brutos										-	
6.25.00.00 Costo de siniestros	-	-	-	-	-	-	-	-	-	-	-
6.25.10.00 Siniestros pagados	-	-	-	-	-	-	-	-	-	-	-
6.25.11.00 Directos	-	-	-	-	-	-	-	-	-	-	-
6.25.12.00 Cedidos	-	-	-	-	-	-	-	-	-	-	-
6.25.13.00 Aceptados											
6.25.14.00 Recuperos											
6.25.20.00 Siniestros por pagar	-	-	-	-	-	-	-	-	-	-	-
6.25.21.00 Liquidados	-	-	-	-	-	-	-	-	-	-	-
6.25.21.10 Directos											
6.25.21.20 Cedidos											
6.25.21.30 Aceptados											
6.25.22.00 En proceso de liquidación	-	-	-	-	-	-	-	-	-	-	-
6.25.22.40 Siniestros reportados	-	-	-	-	-	-	-	-	-	-	-
6.25.22.41 Directos											
6.25.22.42 Cedidos											
6.25.22.43 Aceptados											
6.25.22.50 Siniestros detectados y no reportados	-	-	-	-	-	-	-	-	-	-	-
6.25.22.51 Directos											
6.25.22.52 Cedidos											
6.25.22.53 Aceptados											
6.25.23.00 Ocurridos y no reportados										-	
6.25.30.00 Siniestros por pagar periodo anterior											

6.02 Costo de siniestro, continuación

	Cartera consumo										
	12	13	14	15	16	17	18	19	20	21	22
6.25.00.00 Costo de siniestros	-	-	-	-	-	-	-	-	(118)	-	-
6.25.01.00 Siniestros pagados	-	-	-	-	-	-	-	-	-	-	-
6.25.02.00 Variación reserva de siniestros	-	-	-	-	-	-	-	-	(118)	-	-
6.25.03.00 Siniestros por pagar brutos									-		
6.25.00.00 Costo de siniestros	-	-	-	-	-	-	-	-	(118)	-	-
6.25.10.00 Siniestros pagados	-	-	-	-	-	-	-	-	-	-	-
6.25.11.00 Directos	-	-	-	-	-	-	-	-	-	-	-
6.25.12.00 Cedidos	-	-	-	-	-	-	-	-	-	-	-
6.25.13.00 Aceptados											
6.25.14.00 Recuperos											
6.25.20.00 Siniestros por pagar	-	-	-	-	-	-	-	-	-	-	-
6.25.21.00 Liquidados	-	-	-	-	-	-	-	-	-	-	-
6.25.21.10 Directos											
6.25.21.20 Cedidos											
6.25.21.30 Aceptados											
6.25.22.00 En proceso de liquidación	-	-	-	-	-	-	-	-	-	-	-
6.25.22.40 Siniestros reportados	-	-	-	-	-	-	-	-	-	-	-
6.25.22.41 Directos									-		
6.25.22.42 Cedidos									-		
6.25.22.43 Aceptados											
6.25.22.50 Siniestros detectados y no reportados	-	-	-	-	-	-	-	-	-	-	-
6.25.22.51 Directos											
6.25.22.52 Cedidos											
6.25.22.53 Aceptados											
6.25.23.00 Ocurridos y no reportados									-		
6.25.30.00 Siniestros por pagar periodo anterior									118		

6.02 Costo de siniestro, continuación

	Cartera consumo										
	23	24	25	26	27	28	29	30	31	32	33
6.25.00.00 Costo de siniestros	-	-	-	-	-	-	-	-	-	-	-
6.25.01.00 Siniestros pagados	-	-	-	-	-	-	-	-	-	-	-
6.25.02.00 Variación reserva de siniestros	-	-	-	-	-	-	-	-	-	-	-
6.25.03.00 Siniestros por pagar brutos											
6.25.00.00 Costo de siniestros	-	-	-	-	-	-	-	-	-	-	-
6.25.10.00 Siniestros pagados	-	-	-	-	-	-	-	-	-	-	-
6.25.11.00 Directos	-	-	-	-	-	-	-	-	-	-	-
6.25.12.00 Cedidos	-	-	-	-	-	-	-	-	-	-	-
6.25.13.00 Aceptados											
6.25.14.00 Recuperos											
6.25.20.00 Siniestros por pagar	-	-	-	-	-	-	-	-	-	-	-
6.25.21.00 Liquidados	-	-	-	-	-	-	-	-	-	-	-
6.25.21.10 Directos											
6.25.21.20 Cedidos											
6.25.21.30 Aceptados											
6.25.22.00 En proceso de liquidación	-	-	-	-	-	-	-	-	-	-	-
6.25.22.40 Siniestros reportados	-	-	-	-	-	-	-	-	-	-	-
6.25.22.41 Directos											
6.25.22.42 Cedidos											
6.25.22.43 Aceptados											
6.25.22.50 Siniestros detectados y no reportados	-	-	-	-	-	-	-	-	-	-	-
6.25.22.51 Directos											
6.25.22.52 Cedidos											
6.25.22.53 Aceptados											
6.25.23.00 Ocurridos y no reportados											
6.25.30.00 Siniestros por pagar periodo anterior											

6.02 Costo de siniestro, continuación

	Cartera consumo				
	34	35	36	50	Total Cartera Consumo
6.25.00.00 Costo de siniestros	-	-	-	-	(118)
6.25.01.00 Siniestros pagados	-	-	-	-	-
6.25.02.00 Variación reserva de siniestros	-	-	-	-	(118)
6.25.03.00 Siniestros por pagar brutos					-
6.25.00.00 Costo de siniestros	-	-	-	-	(118)
6.25.10.00 Siniestros pagados	-	-	-	-	-
6.25.11.00 Directos	-	-	-	-	-
6.25.12.00 Cedidos	-	-	-	-	-
6.25.13.00 Aceptados					-
6.25.14.00 Recuperos					-
6.25.20.00 Siniestros por pagar	-	-	-	-	-
6.25.21.00 Liquidados	-	-	-	-	-
6.25.21.10 Directos					-
6.25.21.20 Cedidos					-
6.25.21.30 Aceptados					-
6.25.22.00 En proceso de liquidación	-	-	-	-	-
6.25.22.40 Siniestros reportados	-	-	-	-	-
6.25.22.41 Directos					-
6.25.22.42 Cedidos					-
6.25.22.43 Aceptados					-
6.25.22.50 Siniestros detectados y no reportados	-	-	-	-	-
6.25.22.51 Directos					-
6.25.22.52 Cedidos					-
6.25.22.53 Aceptados					-
6.25.23.00 Ocurridos y no reportados					-
6.25.30.00 Siniestros por pagar periodo anterior					118

NOTAS A LOS ESTADOS FINANCIEROS

AL 31 DE DICIEMBRE DE 2022

6.02 Costo de siniestro, continuación

	Otra cartera										
	1	2	3	4	5	6	7	8	9	10	11
6.25.00.00 Costo de siniestros	-	-	-	-	-	-	-	-	-	**1.455.038**	-
6.25.01.00 Siniestros pagados	-	-	-	-	-	-	-	-	-	1.984.004	-
6.25.02.00 Variación reserva de siniestros	-	-	-	-	-	-	-	-	-	**(528.966)**	-
6.25.03.00 Siniestros por pagar brutos	-	-	-	-	-	-	-	-	-	2.577.213	-
6.25.00.00 Costo de siniestros	-	-	-	-	-	-	-	-	-	**1.455.038**	-
6.25.10.00 Siniestros pagados	-	-	-	-	-	-	-	-	-	**1.984.004**	-
6.25.11.00 Directos	-	-	-	-	-	-	-	-	-	8.382.730	-
6.25.12.00 Cedidos	-	-	-	-	-	-	-	-	-	6.398.726	-
6.25.13.00 Aceptados	-	-	-	-	-	-	-	-	-	-	-
6.25.14.00 Recuperos	-	-	-	-	-	-	-	-	-		-
6.25.20.00 Siniestros por pagar	-	-	-	-	-	-	-	-	-	**499.394**	-
6.25.21.00 Liquidados	-	-	-	-	-	-	-	-	-	**130.074**	-
6.25.21.10 Directos										130.074	
6.25.21.20 Cedidos	-	-	-	-	-	-	-	-	-		-
6.25.21.30 Aceptados	-	-	-	-	-	-	-	-	-	-	-
6.25.22.00 En proceso de liquidación	-	-	-	-	-	-	-	-	-	**336.199**	-
6.25.22.40 Siniestros reportados	-	-	-	-	-	-	-	-	-	**336.199**	-
6.25.22.41 Directos	-	-	-	-	-	-	-	-	-	2.226.338	-
6.25.22.42 Cedidos	-	-	-	-	-	-	-	-	-	1.890.139	-
6.25.22.43 Aceptados	-	-	-	-	-	-	-	-	-	-	-
6.25.22.50 Siniestros detectados y no reportados	-	-	-	-	-	-	-	-	-	-	-
6.25.22.51 Directos											
6.25.22.52 Cedidos											
6.25.22.53 Aceptados	-	-	-	-	-	-	-	-	-	-	-
6.25.23.00 Ocurridos y no reportados	-	-	-	-	-	-	-	-	-	33.121	-
6.25.30.00 Siniestros por pagar periodo anterior	-	-	-	-	-	-	-	-	-	1.028.360	-

NOTAS A LOS ESTADOS FINANCIEROS

AL 31 DE DICIEMBRE DE 2022

6.02 Costo de siniestro, continuación

	Otra cartera										
	12	13	14	15	16	17	18	19	20	21	22
6.25.00.00 Costo de siniestros	-	-	-	-	**(482.424)**	-	-	-	-	-	-
6.25.01.00 Siniestros pagados	-	-	-	-	(467.066)	-	-	-	-	-	-
6.25.02.00 Variación reserva de siniestros	-	-	-	-	**(15.358)**	-	-	-	-	-	-
6.25.03.00 Siniestros por pagar brutos	-	-	-	-	200.863	-	-	-	-	-	-
6.25.00.00 Costo de siniestros	-	-	-	-	**(482.424)**	-	-	-	-	-	-
6.25.10.00 Siniestros pagados	-	-	-	-	**(467.066)**	-	-	-	-	-	-
6.25.11.00 Directos	-	-	-	-	54.650	-	-	-	-	-	-
6.25.12.00 Cedidos	-	-	-	-	521.716	-	-	-	-	-	-
6.25.13.00 Aceptados	-	-	-	-	-	-	-	-	-	-	-
6.25.14.00 Recuperos	-	-	-	-	-	-	-	-	-	-	-
6.25.20.00 Siniestros por pagar	-	-	-	-	**30.497**	-	-	-	-	-	-
6.25.21.00 Liquidados	-	-	-	-	-	-	-	-	-	-	-
6.25.21.10 Directos											
6.25.21.20 Cedidos	-	-	-	-		-	-	-	-	-	-
6.25.21.30 Aceptados	-	-	-	-	-	-	-	-	-	-	-
6.25.22.00 En proceso de liquidación	-	-	-	-	**28.143**	-	-	-	-	-	-
6.25.22.40 Siniestros reportados	-	-	-	-	**28.143**	-	-	-	-	-	-
6.25.22.41 Directos	-	-	-	-	185.174	-	-	-	-	-	-
6.25.22.42 Cedidos	-	-	-	-	157.031	-	-	-	-	-	-
6.25.22.43 Aceptados	-	-	-	-	-	-	-	-	-	-	-
6.25.22.50 Siniestros detectados y no reportados	-	-	-	-	-	-	-	-	-	-	-
6.25.22.51 Directos											
6.25.22.52 Cedidos											
6.25.22.53 Aceptados	-	-	-	-	-	-	-	-	-	-	-
6.25.23.00 Ocurridos y no reportados	-	-	-	-	2.354	-	-	-	-	-	-
6.25.30.00 Siniestros por pagar periodo anterior	-	-	-	-	45.855	-	-	-	-	-	-

6.02 Costo de siniestro, continuación

	Otra cartera										
	23	24	25	26	27	28	29	30	31	32	33
6.25.00.00 Costo de siniestros	-	-	-	-	-	-	-	-	99.046	-	-
6.25.01.00 Siniestros pagados	-	-	-	-	-	-	-	-	-	-	-
6.25.02.00 Variación reserva de siniestros	-	-	-	-	-	-	-	-	99.046	-	-
6.25.03.00 Siniestros por pagar brutos	-	-	-	-	-	-	-	-	99.048	-	-
6.25.00.00 Costo de siniestros	-	-	-	-	-	-	-	-	99.046	-	-
6.25.10.00 Siniestros pagados	-	-	-	-	-	-	-	-	-	-	-
6.25.11.00 Directos	-	-	-	-	-	-	-	-	-	-	-
6.25.12.00 Cedidos	-	-	-	-	-	-	-	-	-	-	-
6.25.13.00 Aceptados	-	-	-	-	-	-	-	-	-	-	-
6.25.14.00 Recuperos	-	-	-	-	-	-	-	-	-	-	-
6.25.20.00 Siniestros por pagar	-	-	-	-	-	-	-	-	99.046	-	-
6.25.21.00 Liquidados	-	-	-	-	-	-	-	-	-	-	-
6.25.21.10 Directos								-	-		
6.25.21.20 Cedidos	-	-	-	-	-	-	-	-	-	-	-
6.25.21.30 Aceptados	-	-	-	-	-	-	-	-	-	-	-
6.25.22.00 En proceso de liquidación	-	-	-	-	-	-	-	-	-	-	-
6.25.22.40 Siniestros reportados	-	-	-	-	-	-	-	-	-	-	-
6.25.22.41 Directos	-	-	-	-	-	-	-	-	-	-	-
6.25.22.42 Cedidos	-	-	-	-	-	-	-	-	-	-	-
6.25.22.43 Aceptados	-	-	-	-	-	-	-	-	-	-	-
6.25.22.50 Siniestros detectados y no reportados	-	-	-	-	-	-	-	-	-	-	-
6.25.22.51 Directos											
6.25.22.52 Cedidos											
6.25.22.53 Aceptados	-	-	-	-	-	-	-	-	-	-	-
6.25.23.00 Ocurridos y no reportados	-	-	-	-	-	-	-	-	99.046	-	-
6.25.30.00 Siniestros por pagar periodo anterior	-	-	-	-	-	-	-	-	-	-	-

6.02 Costo de siniestro, continuación

	Otra cartera					Total Masivo
	34	35	36	50	Total Otra Cartera	
6.25.00.00 Costo de siniestros	-	-	281.317	70.659	1.423.636	1.433.948
6.25.01.00 Siniestros pagados	-	-	276.332	-	1.793.270	1.800.422
6.25.02.00 Variación reserva de siniestros	-	-	4.985	70.659	(369.634)	(366.474)
6.25.03.00 Siniestros por pagar brutos	-	-	33.238	209.513	3.119.875	3.128.294
6.25.00.00 Costo de siniestros	-	-	281.317	70.659	1.423.636	1.433.948
6.25.10.00 Siniestros pagados	-	-	276.332	-	1.793.270	1.800.422
6.25.11.00 Directos	-	-	276.332	-	8.713.712	8.733.497
6.25.12.00 Cedidos	-	-	-	-	6.920.442	6.933.075
6.25.13.00 Aceptados	-	-	-	-	-	-
6.25.14.00 Recuperos	-	-	-	-	-	-
6.25.20.00 Siniestros por pagar	-	-	4.985	209.516	843.438	846.716
6.25.21.00 Liquidados	-	-	-	-	130.074	130.074
6.25.21.10 Directos			-		130.074	130.074
6.25.21.20 Cedidos	-	-	-	-	-	-
6.25.21.30 Aceptados	-	-	-	-	-	-
6.25.22.00 En proceso de liquidación	-	-	249	-	364.591	367.699
6.25.22.40 Siniestros reportados	-	-	249	-	364.591	367.699
6.25.22.41 Directos	-	-	1.664	-	2.413.176	2.420.946
6.25.22.42 Cedidos	-	-	1.415	-	2.048.585	2.053.247
6.25.22.43 Aceptados	-	-	-	-	-	-
6.25.22.50 Siniestros detectados y no reportados	-	-	-	-	-	-
6.25.22.51 Directos					-	-
6.25.22.52 Cedidos					-	-
6.25.22.53 Aceptados	-	-	-	-	-	-
6.25.23.00 Ocurridos y no reportados	-	-	4.736	209.516	348.773	348.943
6.25.30.00 Siniestros por pagar periodo anterior	-	-	-	138.857	1.213.072	1.213.190

6.02 Costo de siniestro, continuación

	Industria, Infraestructura y Comercio										
	1	2	3	4	5	6	7	8	9	10	11
6.25.00.00 Costo de siniestros	**913.692**	**(9.960)**	**63.303**	**(30.417)**	**421**	**42.134**	**8.844**	**112.786**	**11.227**	**593.147**	**(49.222)**
6.25.01.00 Siniestros pagados	661.708	(10.000)	(19.881)	(80.716)	-	75.347	492	61.319	10.790	520.039	(19.628)
6.25.02.00 Variación reserva de siniestros	**251.984**	**40**	**83.184**	**50.299**	**421**	**(33.213)**	**8.352**	**51.467**	**437**	**73.108**	**(29.594)**
6.25.03.00 Siniestros por pagar brutos	9.264.438	1.515.613	299.433	236.742	2.128	3.041	18.781	325.062	1.664	1.290.527	549.340
6.25.00.00 Costo de siniestros	**913.692**	**(9.960)**	**63.303**	**(30.417)**	**421**	**42.134**	**8.844**	**112.786**	**11.227**	**593.147**	**(49.222)**
6.25.10.00 Siniestros pagados	**661.708**	**(10.000)**	**(19.881)**	**(80.716)**	**-**	**75.347**	**492**	**61.319**	**10.790**	**520.039**	**(19.628)**
6.25.11.00 Directos	2.012.421	(10.000)	109.984	(1.010)	-	139.064	716	200.411	22.145	2.474.229	484.249
6.25.12.00 Cedidos	1.350.713	-	129.865	79.706	-	63.717	224	139.092	11.355	1.954.190	503.877
6.25.13.00 Aceptados	-	-	-	-	-	-	-	-	-	-	-
6.25.14.00 Recuperos	-	-	-	-	-	-	-	-	-	-	-
6.25.20.00 Siniestros por pagar	**494.925**	**40**	**103.293**	**50.300**	**421**	**1.179**	**8.352**	**109.753**	**468**	**193.584**	**8.948**
6.25.21.00 Liquidados	**-**	**-**	**-**	**-**	**-**	**-**	**-**	**-**	**-**	**-**	**-**
6.25.21.10 Directos											
6.25.21.20 Cedidos											
6.25.21.30 Aceptados	-	-	-	-	-	-	-	-	-	-	-
6.25.22.00 En proceso de liquidación	**436.322**	**-**	**97.533**	**48.387**	**408**	**944**	**8.082**	**103.916**	**221**	**180.434**	**7.134**
6.25.22.40 Siniestros reportados	**436.322**	**-**	**97.533**	**48.387**	**408**	**944**	**8.082**	**103.916**	**221**	**180.434**	**7.134**
6.25.22.41 Directos	9.020.298	1.515.445	275.434	229.521	2.083	2.064	17.650	300.746	631	1.202.859	421.092
6.25.22.42 Cedidos	8.583.976	1.515.445	177.901	181.134	1.675	1.120	9.568	196.830	410	1.022.425	413.958
6.25.22.43 Aceptados	-	-	-	-	-	-	-	-	-	-	-
6.25.22.50 Siniestros detectados y no reportados	**-**	**-**	**-**	**-**	**-**	**-**	**-**	**-**	**-**	**-**	**-**
6.25.22.51 Directos											
6.25.22.52 Cedidos											
6.25.22.53 Aceptados	-	-	-	-	-	-	-	-	-	-	-
6.25.23.00 Ocurridos y no reportados	58.603	40	5.760	1.913	13	235	270	5.837	247	13.150	1.814
6.25.30.00 Siniestros por pagar periodo anterior	242.941	-	20.109	1	-	34.392	-	58.286	31	120.476	38.542

6.02 Costo de siniestro, continuación

	Industria, Infraestructura y Comercio										
	12	13	14	15	16	17	18	19	20	21	22
6.25.00.00 Costo de siniestros	**9.599**	**-**	**-**	**222.416**	**(7.176)**	**132.488**	**47.754**	**(31)**	**226.911**	**21.062**	**17.996**
6.25.01.00 Siniestros pagados	-	-	-	58.775	(79.494)	120.080	2.472	-	96.385	(1.403)	13.114
6.25.02.00 Variación reserva de siniestros	**9.599**	**-**	**-**	**163.641**	**72.318**	**12.408**	**45.282**	**(31)**	**130.526**	**22.465**	**4.882**
6.25.03.00 Siniestros por pagar brutos	1.285.389	-	-	1.391.158	630.280	636.748	383.755	171	6.060.642	447.347	12.204
6.25.00.00 Costo de siniestros	**9.599**	**-**	**-**	**222.416**	**(7.176)**	**132.488**	**47.754**	**(31)**	**226.911**	**21.062**	**17.996**
6.25.10.00 Siniestros pagados	**-**	**-**	**-**	**58.775**	**(79.494)**	**120.080**	**2.472**	**-**	**96.385**	**(1.403)**	**13.114**
6.25.11.00 Directos	-	-	-	269.590	304.922	516.420	15.652	-	1.105.040	10.689	31.003
6.25.12.00 Cedidos	-	-	-	210.815	384.416	396.340	13.180	-	1.008.655	12.092	17.889
6.25.13.00 Aceptados	-	-	-				-	-			-
6.25.14.00 Recuperos	-	-	-	-	-	-	-	-	-	-	-
6.25.20.00 Siniestros por pagar	**9.599**	**-**	**-**	**483.559**	**94.542**	**185.812**	**49.338**	**52**	**320.061**	**37.799**	**4.884**
6.25.21.00 Liquidados	**-**	**-**	**-**	**-**	**-**	**-**	**-**	**-**	**-**	**-**	**-**
6.25.21.10 Directos											
6.25.21.20 Cedidos											
6.25.21.30 Aceptados	-	-	-	-	-	-	-	-	-	-	-
6.25.22.00 En proceso de liquidación	**-**	**-**	**-**	**471.547**	**90.579**	**112.782**	**43.398**	**-**	**181.443**	**18.509**	**4.879**
6.25.22.40 Siniestros reportados	**-**	**-**	**-**	**471.547**	**90.579**	**112.782**	**43.398**	**-**	**181.443**	**18.509**	**4.879**
6.25.22.41 Directos	606.457	-	-	1.355.363	603.859	376.376	341.182	-	5.366.886	229.768	12.195
6.25.22.42 Cedidos	606.457	-	-	883.816	513.280	263.594	297.784	-	5.185.443	211.259	7.316
6.25.22.43 Aceptados	-	-	-	-	-	-	-	-	-	-	-
6.25.22.50 Siniestros detectados y no reportados	**-**	**-**	**-**	**-**	**-**	**-**	**-**	**-**	**-**	**-**	**-**
6.25.22.51 Directos											
6.25.22.52 Cedidos											
6.25.22.53 Aceptados	-	-	-	-	-	-	-	-	-	-	-
6.25.23.00 Ocurridos y no reportados	9.599	-	-	12.012	3.963	73.030	5.940	52	138.618	19.290	5
6.25.30.00 Siniestros por pagar periodo anterior	-	-	-	319.918	22.224	173.404	4.056	83	189.535	15.334	2

6.02 Costo de siniestro, continuación

	Industria, Infraestructura y Comercio										
	23	24	25	26	27	28	29	30	31	32	33
6.25.00.00 Costo de siniestros	**22.148**	**-**	**-**	**-**	**-**	**-**	**-**	**-**	**11.422**	**-**	**-**
6.25.01.00 Siniestros pagados	9.462	-	-	-	-	-	-	-	704	-	-
6.25.02.00 Variación reserva de siniestros	**12.686**	**-**	**-**	**-**	**-**	**-**	**-**	**-**	**10.718**	**-**	**-**
6.25.03.00 Siniestros por pagar brutos	46.021	-	-	-	-	-	-	-	74.855	-	-
6.25.00.00 Costo de siniestros	**22.148**	**-**	**-**	**-**	**-**	**-**	**-**	**-**	**11.422**	**-**	**-**
6.25.10.00 Siniestros pagados	**9.462**	**-**	**-**	**-**	**-**	**-**	**-**	**-**	**704**	**-**	**-**
6.25.11.00 Directos	26.658	-	-	-	-	-	-	-	2.022	-	-
6.25.12.00 Cedidos	17.196	-	-	-	-	-	-	-	1.318	-	-
6.25.13.00 Aceptados	-	-	-	-	-	-	-	-	-	-	-
6.25.14.00 Recuperos	-	-	-	-	-	-	-	-	-	-	-
6.25.20.00 Siniestros por pagar	**17.562**	**-**	**-**	**-**	**-**	**-**	**-**	**-**	**26.199**	**-**	**-**
6.25.21.00 Liquidados	**-**	**-**	**-**	**-**	**-**	**-**	**-**	**-**	**-**	**-**	**-**
6.25.21.10 Directos											
6.25.21.20 Cedidos											
6.25.21.30 Aceptados	-	-	-	-	-	-	-	-	-	-	-
6.25.22.00 En proceso de liquidación	**8.960**	**-**	**-**	**-**	**-**	**-**	**-**	**-**	**934**	**-**	**-**
6.25.22.40 Siniestros reportados	**8.960**	**-**	**-**	**-**	**-**	**-**	**-**	**-**	**934**	**-**	**-**
6.25.22.41 Directos	24.171	-	-	-	-	-	-	-	2.668	-	-
6.25.22.42 Cedidos	15.211	-	-	-	-	-	-	-	1.734	-	-
6.25.22.43 Aceptados	-	-	-	-	-	-	-	-	-	-	-
6.25.22.50 Siniestros detectados y no reportados	**-**	**-**	**-**	**-**	**-**	**-**	**-**	**-**	**-**	**-**	**-**
6.25.22.51 Directos											
6.25.22.52 Cedidos											
6.25.22.53 Aceptados	-	-	-	-	-	-	-	-	-	-	-
6.25.23.00 Ocurridos y no reportados	8.602	-	-	-	-	-	-	-	25.265	-	-
6.25.30.00 Siniestros por pagar periodo anterior	4.876	-	-	-	-	-	-	-	15.481	-	-

6.02 Costo de siniestro, continuación

	Industria, Infraestructura y Comercio					Total 99
	34	35	36	50	Total Industria, Infraestructura y Comercio	
6.25.00.00 Costo de siniestros	**-**	**-**	**4.417**	**29.253**	**2.394.214**	**4.727.913**
6.25.01.00 Siniestros pagados	-		-	4.125	1.423.690	4.251.303
6.25.02.00 Variación reserva de siniestros	**-**	**-**	**4.417**	**25.128**	**970.524**	**476.610**
6.25.03.00 Siniestros por pagar brutos	-	-	26.247	114.510	24.616.096	30.049.210
6.25.00.00 Costo de siniestros	**-**	**-**	**4.417**	**29.253**	**2.394.214**	**4.727.913**
6.25.10.00 Siniestros pagados	**-**	**-**	**-**	**4.125**	**1.423.690**	**4.251.303**
6.25.11.00 Directos	-	-	-	16.804	7.731.009	21.418.457
6.25.12.00 Cedidos	-	-	-	12.679	6.307.319	17.167.154
6.25.13.00 Aceptados	-	-	-	-	-	-
6.25.14.00 Recuperos	-	-	-	-	-	-
6.25.20.00 Siniestros por pagar	**-**	**-**	**5.038**	**40.543**	**2.246.251**	**3.540.567**
6.25.21.00 Liquidados	**-**	**-**	**-**	**-**	**-**	**130.074**
6.25.21.10 Directos	-		-	-	-	130.074
6.25.21.20 Cedidos					-	-
6.25.21.30 Aceptados	-	-	-	-	-	-
6.25.22.00 En proceso de liquidación	**-**	**-**	**932**	**28.226**	**1.845.570**	**2.564.337**
6.25.22.40 Siniestros reportados	**-**	**-**	**932**	**28.226**	**1.845.570**	**2.564.337**
6.25.22.41 Directos	-	-	6.219	80.637	21.993.604	26.403.991
6.25.22.42 Cedidos	-	-	5.287	52.411	20.148.034	23.839.654
6.25.22.43 Aceptados	-	-	-	-	-	-
6.25.22.50 Siniestros detectados y no reportados	**-**	**-**	**-**	**-**	**-**	**-**
6.25.22.51 Directos					-	-
6.25.22.52 Cedidos					-	-
6.25.22.53 Aceptados	-	-	-	-	-	-
6.25.23.00 Ocurridos y no reportados	-	-	4.106	12.317	400.681	846.156
6.25.30.00 Siniestros por pagar periodo anterior	-	-	621	15.415	1.275.727	3.063.957

6.03 Cuadro de reservas

	Individuales										
	1	2	3	4	5	6	7	8	9	10	11
6.35.10.00 Reserva de riesgo en curso	194.111	772	43.150	118.832	672	-	25	5.634	662	312.454	3.024
6.35.20.00 Reserva de insuficiencia de primas											
6.35.11.00 Prima retenida no ganada	**236.080**	**900**	**51.818**	**130.739**	**735**	**-**	**30**	**6.378**	**749**	**540.587**	**3.287**
6.35.11.10 Prima directa no ganada	617.266	3.504	141.245	347.913	1.899	-	74	18.224	2.141	3.602.127	55.983
6.35.11.20 Prima aceptada no ganada											
6.35.11.30 Prima cedida no ganada	381.186	2.604	89.427	217.174	1.164	-	44	11.846	1.392	3.061.540	52.696
6.35.12.00 Prima retenida ganada	**290.643**	**2.460**	**74.095**	**187.077**	**1.048**	**-**	**658**	**12.261**	**1.058**	**580.775**	**14.335**
6.35.12.10 Prima directa ganada	748.578	13.979	202.802	501.093	4.402	-	1.548	35.032	3.024	3.863.660	120.636
6.35.12.20 Prima aceptada ganada											
6.35.12.30 Prima cedida ganada	457.935	11.519	128.707	314.016	3.354	-	890	22.771	1.966	3.282.885	106.301
6.35.50.00 Otras reservas técnicas	**-**	**-**	**-**	**-**	**-**	**-**	**-**	**-**	**-**	**-**	**-**
6.35.51.00 Test de adecuación de pasivos											
6.35.52.00 Reserva seguros de títulos											
6.35.53.00 Otras reservas técnicas											
6.35.54.00 Reservas voluntarias											
6.35.61.00 Reserva de riesgo en curso bruta	508.461	2.985	117.858	316.090	1.735		62	16.096	1.892	3.112.061	51.760
6.35.62.00 Reserva insuficiencia de primas bruta											
6.35.63.00 Otras reservas técnicas brutas											

6.03 Cuadro de reservas, continuación

	Individuales										
	12	13	14	15	16	17	18	19	20	21	22
6.35.10.00 Reserva de riesgo en curso	-	2.253		12.324	2.377	11.278	207		5.095	4.851	59
6.35.20.00 Reserva de insuficiencia de primas					-	-				-	10.458
6.35.11.00 Prima retenida no ganada	**-**	**2.622**	**-**	**14.362**	**3.750**	**13.426**	**246**	**-**	**5.777**	**5.513**	**66**
6.35.11.10 Prima directa no ganada	11.807	7.492		41.035	25.213	44.752	820		16.981	43.480	166
6.35.11.20 Prima aceptada no ganada											
6.35.11.30 Prima cedida no ganada	11.807	4.870		26.673	21.463	31.326	574		11.204	37.967	100
6.35.12.00 Prima retenida ganada	**-**	**3.846**	**-**	**19.749**	**6.628**	**23.214**	**436**	**-**	**40.053**	**5.769**	**87**
6.35.12.10 Prima directa ganada	18.948	10.988		56.427	44.329	77.380	1.455		107.076	35.404	217
6.35.12.20 Prima aceptada ganada											
6.35.12.30 Prima cedida ganada	18.948	7.142		36.678	37.701	54.166	1.019		67.023	29.635	130
6.35.50.00 Otras reservas técnicas	**-**	**-**	**-**	**-**	**-**	**-**	**-**	**-**	**-**	**-**	**-**
6.35.51.00 Test de adecuación de pasivos											
6.35.52.00 Reserva seguros de títulos											
6.35.53.00 Otras reservas técnicas											
6.35.54.00 Reservas voluntarias											
6.35.61.00 Reserva de riesgo en curso bruta	11.217	6.437		35.213	21.883	37.592	689		14.998	38.263	148
6.35.62.00 Reserva insuficiencia de primas bruta					-	-				-	26.143
6.35.63.00 Otras reservas técnicas brutas											

6.03 Cuadro de reservas, continuación

	Individuales										
	23	24	25	26	27	28	29	30	31	32	33
6.35.10.00 Reserva de riesgo en curso	878								3.098	107.368	
6.35.20.00 Reserva de insuficiencia de primas	-								6.177	-	
6.35.11.00 Prima retenida no ganada	**1.004**	**-**	**-**	**-**	**-**	**-**	**-**	**-**	**3.651**	**127.744**	**-**
6.35.11.10 Prima directa no ganada	2.510								10.432	127.744	
6.35.11.20 Prima aceptada no ganada											
6.35.11.30 Prima cedida no ganada	1.506								6.781	-	
6.35.12.00 Prima retenida ganada	**1.650**	**-**	**-**	**-**	**-**	**-**	**-**	**-**	**9.119**	**226.384**	**-**
6.35.12.10 Prima directa ganada	4.125								26.055	226.384	
6.35.12.20 Prima aceptada ganada											
6.35.12.30 Prima cedida ganada	2.475								16.936		
6.35.50.00 Otras reservas técnicas	**-**	**-**	**-**	**-**	**-**	**-**	**-**	**-**	**-**	**-**	**-**
6.35.51.00 Test de adecuación de pasivos											
6.35.52.00 Reserva seguros de títulos											
6.35.53.00 Otras reservas técnicas											
6.35.54.00 Reservas voluntarias											
6.35.61.00 Reserva de riesgo en curso bruta	2.195								8.852	107.368	
6.35.62.00 Reserva insuficiencia de primas bruta	-								9.103	-	
6.35.63.00 Otras reservas técnicas brutas											

6.03 Cuadro de reservas, continuación

	Individuales				
	34	35	36	50	Total Individuales
6.35.10.00 Reserva de riesgo en curso			7.888	350	837.362
6.35.20.00 Reserva de insuficiencia de primas					16.635
6.35.11.00 Prima retenida no ganada	**-**	**-**	**8.856**	**397**	**1.158.717**
6.35.11.10 Prima directa no ganada			9.072	1.135	5.133.015
6.35.11.20 Prima aceptada no ganada					-
6.35.11.30 Prima cedida no ganada			216	738	3.974.298
6.35.12.00 Prima retenida ganada	**-**	**-**	**10.980**	**647**	**1.512.972**
6.35.12.10 Prima directa ganada			10.980	1.850	6.116.372
6.35.12.20 Prima aceptada ganada					-
6.35.12.30 Prima cedida ganada			-	1.203	4.603.400
6.35.50.00 Otras reservas técnicas	**-**	**-**	**-**	**-**	**-**
6.35.51.00 Test de adecuación de pasivos					-
6.35.52.00 Reserva seguros de títulos					-
6.35.53.00 Otras reservas técnicas					-
6.35.54.00 Reservas voluntarias					-
6.35.61.00 Reserva de riesgo en curso bruta			8.084	999	4.422.938
6.35.62.00 Reserva insuficiencia de primas bruta					35.246
6.35.63.00 Otras reservas técnicas brutas					-

6.03 Cuadro de reservas, continuación

	Colectivos										
	1	2	3	4	5	6	7	8	9	10	11
6.35.10.00 Reserva de riesgo en curso	33.624	93	7.531	10.431	-		63			66.671	
6.35.20.00 Reserva de insuficiencia de primas										-	
6.35.11.00 Prima retenida no ganada	**41.116**	**111**	**9.069**	**11.289**	**-**	**-**	**74**	**-**	**-**	**101.763**	**-**
6.35.11.10 Prima directa no ganada	105.289	577	25.489	34.248	-		479	-		678.418	
6.35.11.20 Prima aceptada no ganada											
6.35.11.30 Prima cedida no ganada	64.173	466	16.420	22.959	-		405	-		576.655	
6.35.12.00 Prima retenida ganada	**30.369**	**287**	**9.648**	**19.309**	**-**	**-**	**189**	**-**	**-**	**220.294**	**-**
6.35.12.10 Prima directa ganada	89.400	1.267	30.094	72.521	-		1.162	-		1.412.043	
6.35.12.20 Prima aceptada ganada											
6.35.12.30 Prima cedida ganada	59.031	980	20.446	53.212	-		973	-		1.191.749	
6.35.50.00 Otras reservas técnicas	**-**	**-**	**-**	**-**	**-**	**-**	**-**	**-**	**-**	**-**	**-**
6.35.51.00 Test de adecuación de pasivos											
6.35.52.00 Reserva seguros de títulos											
6.35.53.00 Otras reservas técnicas											
6.35.54.00 Reservas voluntarias											
6.35.61.00 Reserva de riesgo en curso bruta	86.166	484	21.199	31.619	-		407	-		592.356	
6.35.62.00 Reserva insuficiencia de primas bruta										-	
6.35.63.00 Otras reservas técnicas brutas											

6.03 Cuadro de reservas, continuación

	Colectivos										
	12	13	14	15	16	17	18	19	20	21	22
6.35.10.00 Reserva de riesgo en curso		41		-	3.385				5.188		
6.35.20.00 Reserva de insuficiencia de primas					-						
6.35.11.00 Prima retenida no ganada	**-**	**49**	**-**	**-**	**5.352**	**-**	**-**	**-**	**5.838**	**-**	**-**
6.35.11.10 Prima directa no ganada		141		-	35.713				14.596		
6.35.11.20 Prima aceptada no ganada											
6.35.11.30 Prima cedida no ganada		92		-	30.361				8.758		
6.35.12.00 Prima retenida ganada	**-**	**103**	**-**	**262**	**22.780**	**-**	**-**	**-**	**17.348**	**-**	**-**
6.35.12.10 Prima directa ganada		294		747	152.031				43.371		
6.35.12.20 Prima aceptada ganada											
6.35.12.30 Prima cedida ganada		191		485	129.251				26.023		
6.35.50.00 Otras reservas técnicas	**-**	**-**	**-**	**-**	**-**	**-**	**-**	**-**	**-**	**-**	**-**
6.35.51.00 Test de adecuación de pasivos											
6.35.52.00 Reserva seguros de títulos											
6.35.53.00 Otras reservas técnicas											
6.35.54.00 Reservas voluntarias											
6.35.61.00 Reserva de riesgo en curso bruta		118		-	30.986				12.971		
6.35.62.00 Reserva insuficiencia de primas bruta					-						
6.35.63.00 Otras reservas técnicas brutas											

6.03 Cuadro de reservas, continuación

	Colectivos										
	23	24	25	26	27	28	29	30	31	32	33
6.35.10.00 Reserva de riesgo en curso	-								8.424		
6.35.20.00 Reserva de insuficiencia de primas	-								16.796		
6.35.11.00 Prima retenida no ganada	**-**	**-**	**-**	**-**	**-**	**-**	**-**	**-**	**11.207**	**-**	**-**
6.35.11.10 Prima directa no ganada	-								32.021		
6.35.11.20 Prima aceptada no ganada											
6.35.11.30 Prima cedida no ganada	-								20.814		
6.35.12.00 Prima retenida ganada	**133**	**-**	**-**	**-**	**-**	**-**	**-**	**-**	**17.362**	**-**	**-**
6.35.12.10 Prima directa ganada	333								49.606		
6.35.12.20 Prima aceptada ganada											
6.35.12.30 Prima cedida ganada	200								32.244		
6.35.50.00 Otras reservas técnicas	**-**	**-**	**-**	**-**	**-**	**-**	**-**	**-**	**-**	**-**	**-**
6.35.51.00 Test de adecuación de pasivos											
6.35.52.00 Reserva seguros de títulos											
6.35.53.00 Otras reservas técnicas											
6.35.54.00 Reservas voluntarias											
6.35.61.00 Reserva de riesgo en curso bruta	-								24.069		
6.35.62.00 Reserva insuficiencia de primas bruta	-								24.753		
6.35.63.00 Otras reservas técnicas brutas											

6.03 Cuadro de reservas, continuación

	Colectivos				
	34	35	36	50	Total Colectivos
6.35.10.00 Reserva de riesgo en curso			772		136.223
6.35.20.00 Reserva de insuficiencia de primas					16.796
6.35.11.00 Prima retenida no ganada	**-**	**-**	**891**	**-**	**186.759**
6.35.11.10 Prima directa no ganada			891	-	927.862
6.35.11.20 Prima aceptada no ganada					-
6.35.11.30 Prima cedida no ganada					741.103
6.35.12.00 Prima retenida ganada	**-**	**-**	**879**	**-**	**338.963**
6.35.12.10 Prima directa ganada			879	-	1.853.748
6.35.12.20 Prima aceptada ganada					-
6.35.12.30 Prima cedida ganada				-	1.514.785
6.35.50.00 Otras reservas técnicas	**-**	**-**	**-**	**-**	**-**
6.35.51.00 Test de adecuación de pasivos					-
6.35.52.00 Reserva seguros de títulos					-
6.35.53.00 Otras reservas técnicas					-
6.35.54.00 Reservas voluntarias					-
6.35.61.00 Reserva de riesgo en curso bruta			772		801.147
6.35.62.00 Reserva insuficiencia de primas bruta					24.753
6.35.63.00 Otras reservas técnicas brutas					-

6.03 Cuadro de reservas, continuación

	Cartera hipotecaria										
	1	2	3	4	5	6	7	8	9	10	11
6.35.10.00 Reserva de riesgo en curso	25.608			156.289							
6.35.20.00 Reserva de insuficiencia de primas											
6.35.11.00 Prima retenida no ganada	**28.727**	-	-	**170.624**	-	-	-	-	-	-	-
6.35.11.10 Prima directa no ganada	71.817			426.556							
6.35.11.20 Prima aceptada no ganada											
6.35.11.30 Prima cedida no ganada	43.090			255.932							
6.35.12.00 Prima retenida ganada	**16.172**	-	-	**51.015**	-	-	-	-	-	-	-
6.35.12.10 Prima directa ganada	40.430			127.535							
6.35.12.20 Prima aceptada ganada											
6.35.12.30 Prima cedida ganada	24.258			76.520							
6.35.50.00 Otras reservas técnicas	-	-	-	-	-	-	-	-	-	-	-
6.35.51.00 Test de adecuación de pasivos											
6.35.52.00 Reserva seguros de títulos											
6.35.53.00 Otras reservas técnicas											
6.35.54.00 Reservas voluntarias											
6.35.61.00 Reserva de riesgo en curso bruta	64.019			390.719							
6.35.62.00 Reserva insuficiencia de primas bruta											
6.35.63.00 Otras reservas técnicas brutas											

6.03 Cuadro de reservas, continuación

	Cartera hipotecaria										
	12	13	14	15	16	17	18	19	20	21	22
6.35.10.00 Reserva de riesgo en curso											
6.35.20.00 Reserva de insuficiencia de primas											
6.35.11.00 Prima retenida no ganada	-	-	-	-	-	-	-	-	-	-	-
6.35.11.10 Prima directa no ganada											
6.35.11.20 Prima aceptada no ganada											
6.35.11.30 Prima cedida no ganada											
6.35.12.00 Prima retenida ganada	-	-	-	-	-	-	-	-	-	-	-
6.35.12.10 Prima directa ganada											
6.35.12.20 Prima aceptada ganada											
6.35.12.30 Prima cedida ganada											
6.35.50.00 Otras reservas técnicas	-	-	-	-	-	-	-	-	-	-	-
6.35.51.00 Test de adecuación de pasivos											
6.35.52.00 Reserva seguros de títulos											
6.35.53.00 Otras reservas técnicas											
6.35.54.00 Reservas voluntarias											
6.35.61.00 Reserva de riesgo en curso bruta											
6.35.62.00 Reserva insuficiencia de primas bruta											
6.35.63.00 Otras reservas técnicas brutas											

6.03 Cuadro de reservas, continuación

	Cartera hipotecaria										
	23	24	25	26	27	28	29	30	31	32	33
6.35.10.00 Reserva de riesgo en curso											
6.35.20.00 Reserva de insuficiencia de primas											
6.35.11.00 Prima retenida no ganada	-	-	-	-	-	-	-	-	-	-	-
6.35.11.10 Prima directa no ganada											
6.35.11.20 Prima aceptada no ganada											
6.35.11.30 Prima cedida no ganada											
6.35.12.00 Prima retenida ganada	-	-	-	-	-	-	-	-	-	-	-
6.35.12.10 Prima directa ganada											
6.35.12.20 Prima aceptada ganada											
6.35.12.30 Prima cedida ganada											
6.35.50.00 Otras reservas técnicas	-	-	-	-	-	-	-	-	-	-	-
6.35.51.00 Test de adecuación de pasivos											
6.35.52.00 Reserva seguros de títulos											
6.35.53.00 Otras reservas técnicas											
6.35.54.00 Reservas voluntarias											
6.35.61.00 Reserva de riesgo en curso bruta											
6.35.62.00 Reserva insuficiencia de primas bruta											
6.35.63.00 Otras reservas técnicas brutas											

6.03 Cuadro de reservas, continuación

	Cartera hipotecaria				
	34	35	36	50	Total Cartera Hipotecaria
6.35.10.00 Reserva de riesgo en curso					181.897
6.35.20.00 Reserva de insuficiencia de primas					-
6.35.11.00 Prima retenida no ganada	-	-	-	-	**199.351**
6.35.11.10 Prima directa no ganada					498.373
6.35.11.20 Prima aceptada no ganada					-
6.35.11.30 Prima cedida no ganada					299.022
6.35.12.00 Prima retenida ganada	-	-	-	-	**67.187**
6.35.12.10 Prima directa ganada					167.965
6.35.12.20 Prima aceptada ganada					-
6.35.12.30 Prima cedida ganada					100.778
6.35.50.00 Otras reservas técnicas	-	-	-	-	-
6.35.51.00 Test de adecuación de pasivos					-
6.35.52.00 Reserva seguros de títulos					-
6.35.53.00 Otras reservas técnicas					-
6.35.54.00 Reservas voluntarias					-
6.35.61.00 Reserva de riesgo en curso bruta					454.738
6.35.62.00 Reserva insuficiencia de primas bruta					-
6.35.63.00 Otras reservas técnicas brutas					-

6.03 Cuadro de reservas, continuación

	Cartera consumo										
	1	2	3	4	5	6	7	8	9	10	11
6.35.10.00 Reserva de riesgo en curso											
6.35.20.00 Reserva de insuficiencia de primas											
6.35.11.00 Prima retenida no ganada	-	-	-	-	-	-	-	-	-	-	-
6.35.11.10 Prima directa no ganada											
6.35.11.20 Prima aceptada no ganada											
6.35.11.30 Prima cedida no ganada											
6.35.12.00 Prima retenida ganada	-	-	-	-	-	-	-	-	-	-	-
6.35.12.10 Prima directa ganada											
6.35.12.20 Prima aceptada ganada											
6.35.12.30 Prima cedida ganada											
6.35.50.00 Otras reservas técnicas	-	-	-	-	-	-	-	-	-	-	-
6.35.51.00 Test de adecuación de pasivos											
6.35.52.00 Reserva seguros de títulos											
6.35.53.00 Otras reservas técnicas											
6.35.54.00 Reservas voluntarias											
6.35.61.00 Reserva de riesgo en curso bruta											
6.35.62.00 Reserva insuficiencia de primas bruta											
6.35.63.00 Otras reservas técnicas brutas											

6.03 Cuadro de reservas, continuación

	Cartera consumo										
	12	13	14	15	16	17	18	19	20	21	22
6.35.10.00 Reserva de riesgo en curso											
6.35.20.00 Reserva de insuficiencia de primas											
6.35.11.00 Prima retenida no ganada	-	-	-	-	-	-	-	-	-	-	-
6.35.11.10 Prima directa no ganada											
6.35.11.20 Prima aceptada no ganada											
6.35.11.30 Prima cedida no ganada									-		
6.35.12.00 Prima retenida ganada	-	-	-	-	-	-	-	-	-	-	-
6.35.12.10 Prima directa ganada									-		
6.35.12.20 Prima aceptada ganada											
6.35.12.30 Prima cedida ganada									-		
6.35.50.00 Otras reservas técnicas	-	-	-	-	-	-	-	-	-	-	-
6.35.51.00 Test de adecuación de pasivos											
6.35.52.00 Reserva seguros de títulos											
6.35.53.00 Otras reservas técnicas											
6.35.54.00 Reservas voluntarias											
6.35.61.00 Reserva de riesgo en curso bruta											
6.35.62.00 Reserva insuficiencia de primas bruta											
6.35.63.00 Otras reservas técnicas brutas											

6.03 Cuadro de reservas, continuación

	Cartera consumo										
	23	24	25	26	27	28	29	30	31	32	33
6.35.10.00 Reserva de riesgo en curso											
6.35.20.00 Reserva de insuficiencia de primas											
6.35.11.00 Prima retenida no ganada	-	-	-	-	-	-	-	-	-	-	-
6.35.11.10 Prima directa no ganada											
6.35.11.20 Prima aceptada no ganada											
6.35.11.30 Prima cedida no ganada											
6.35.12.00 Prima retenida ganada	-	-	-	-	-	-	-	-	-	-	-
6.35.12.10 Prima directa ganada											
6.35.12.20 Prima aceptada ganada											
6.35.12.30 Prima cedida ganada											
6.35.50.00 Otras reservas técnicas	-	-	-	-	-	-	-	-	-	-	-
6.35.51.00 Test de adecuación de pasivos											
6.35.52.00 Reserva seguros de títulos											
6.35.53.00 Otras reservas técnicas											
6.35.54.00 Reservas voluntarias											
6.35.61.00 Reserva de riesgo en curso bruta											
6.35.62.00 Reserva insuficiencia de primas bruta											
6.35.63.00 Otras reservas técnicas brutas											

6.03 Cuadro de reservas, continuación

	Cartera consumo				
	34	35	36	50	Total Cartera Consumo
6.35.10.00 Reserva de riesgo en curso					-
6.35.20.00 Reserva de insuficiencia de primas					-
6.35.11.00 Prima retenida no ganada	-	-	-	-	-
6.35.11.10 Prima directa no ganada					-
6.35.11.20 Prima aceptada no ganada					-
6.35.11.30 Prima cedida no ganada					-
6.35.12.00 Prima retenida ganada	-	-	-	-	-
6.35.12.10 Prima directa ganada					-
6.35.12.20 Prima aceptada ganada					-
6.35.12.30 Prima cedida ganada					-
6.35.50.00 Otras reservas técnicas	-	-	-	-	-
6.35.51.00 Test de adecuación de pasivos					-
6.35.52.00 Reserva seguros de títulos					-
6.35.53.00 Otras reservas técnicas					-
6.35.54.00 Reservas voluntarias					-
6.35.61.00 Reserva de riesgo en curso bruta					-
6.35.62.00 Reserva insuficiencia de primas bruta					-
6.35.63.00 Otras reservas técnicas brutas					-

6.03 Cuadro de reservas, continuación

	Otra cartera										
	1	2	3	4	5	6	7	8	9	10	11
6.35.10.00 Reserva de riesgo en curso	475	-	67	95	-	-	-	-	-	105.077	-
6.35.20.00 Reserva de insuficiencia de primas	-	-	-	-	-	-	-	-	-	29.896	-
6.35.11.00 Prima retenida no ganada	**635**	**-**	**79**	**103**	**-**	**-**	**-**	**-**	**-**	**724.088**	**-**
6.35.11.10 Prima directa no ganada	2.364	-	198	258	-	-	-	-	-	4.827.102	-
6.35.11.20 Prima aceptada no ganada	-	-	-	-	-	-	-	-	-	-	-
6.35.11.30 Prima cedida no ganada	1.729		119	155	-	-	-	-	-	4.103.014	-
6.35.12.00 Prima retenida ganada	**1.982**	**-**	**296**	**568**	**-**	**-**	**-**	**-**	**-**	**1.174.929**	**-**
6.35.12.10 Prima directa ganada	6.340	-	731	1.421	-	-	-	-	-	7.832.170	-
6.35.12.20 Prima aceptada ganada	-	-	-	-	-	-	-	-	-	-	-
6.35.12.30 Prima cedida ganada	4.358	-	435	853	-	-	-	-	-	6.657.241	-
6.35.50.00 Otras reservas técnicas	**-**	**-**	**-**	**-**	**-**	**-**	**-**	**-**	**-**	**-**	**-**
6.35.51.00 Test de adecuación de pasivos	-	-	-	-	-	-	-	-	-	-	-
6.35.52.00 Reserva seguros de títulos	-	-	-	-	-	-	-	-	-	-	-
6.35.53.00 Otras reservas técnicas	-	-	-	-	-	-	-	-	-	-	-
6.35.54.00 Reservas voluntarias	-	-	-	-	-	-	-	-	-	-	-
6.35.61.00 Reserva de riesgo en curso bruta	2.009	-	166	238	-	-	-	-	-	3.840.318	-
6.35.62.00 Reserva insuficiencia de primas bruta										44.060	-
6.35.63.00 Otras reservas técnicas brutas	-	-	-	-	-	-	-	-	-	-	-

6.03 Cuadro de reservas, continuación

	Otra cartera										
	12	13	14	15	16	17	18	19	20	21	22
6.35.10.00 Reserva de riesgo en curso	-	-	-	-	26.456	-	-	-	-	-	-
6.35.20.00 Reserva de insuficiencia de primas	-	-	-	-	-	-	-	-	-	-	-
6.35.11.00 Prima retenida no ganada	**-**	**-**	**-**	**-**	**181.291**	**-**	**-**	**-**	**-**	**-**	**-**
6.35.11.10 Prima directa no ganada	-	-	-	-	1.208.578	-	-	-	-	-	-
6.35.11.20 Prima aceptada no ganada	-	-	-	-	-	-	-	-	-	-	-
6.35.11.30 Prima cedida no ganada	-	-	-	-	1.027.287	-	-	-	-	-	-
6.35.12.00 Prima retenida ganada	**-**	**-**	**-**	**-**	**294.761**	**-**	**-**	**-**	**-**	**-**	**-**
6.35.12.10 Prima directa ganada	-	-	-	-	1.964.897	-	-	-	-	-	-
6.35.12.20 Prima aceptada ganada	-	-	-	-	-	-	-	-	-	-	-
6.35.12.30 Prima cedida ganada	-	-	-	-	1.670.136	-	-	-	-	-	-
6.35.50.00 Otras reservas técnicas	**-**	**-**	**-**	**-**	**-**	**-**	**-**	**-**	**-**	**-**	**-**
6.35.51.00 Test de adecuación de pasivos	-	-	-	-	-	-	-	-	-	-	-
6.35.52.00 Reserva seguros de títulos	-	-	-	-	-	-	-	-	-	-	-
6.35.53.00 Otras reservas técnicas	-	-	-	-	-	-	-	-	-	-	-
6.35.54.00 Reservas voluntarias	-	-	-	-	-	-	-	-	-	-	-
6.35.61.00 Reserva de riesgo en curso bruta	-	-	-	-	961.667	-	-	-	-	-	-
6.35.62.00 Reserva insuficiencia de primas bruta	-	-	-	-	-	-	-	-	-	-	-
6.35.63.00 Otras reservas técnicas brutas	-	-	-	-	-	-	-	-	-	-	-

6.03 Cuadro de reservas, continuación

	Otra cartera										
	23	24	25	26	27	28	29	30	31	32	33
6.35.10.00 Reserva de riesgo en curso	-	-	-	-	-	-	-	-	14.995	-	-
6.35.20.00 Reserva de insuficiencia de primas	-	-	-	-	-	-	-	-	-	-	-
6.35.11.00 Prima retenida no ganada	**-**	**-**	**-**	**-**	**-**	**-**	**-**	**-**	**17.951**	**-**	**-**
6.35.11.10 Prima directa no ganada	-	-	-	-	-	-	-	-	17.951	-	-
6.35.11.20 Prima aceptada no ganada	-	-	-	-	-	-	-	-	-	-	-
6.35.11.30 Prima cedida no ganada	-	-	-	-	-	-	-	-	-		
6.35.12.00 Prima retenida ganada	**-**	**-**	**-**	**-**	**-**	**-**	**-**	**-**	**495.238**	**-**	**-**
6.35.12.10 Prima directa ganada	-	-	-	-	-	-	-		495.238		-
6.35.12.20 Prima aceptada ganada	-	-	-	-	-	-	-	-	-	-	-
6.35.12.30 Prima cedida ganada	-	-	-	-	-	-	-	-	-	-	-
6.35.50.00 Otras reservas técnicas	**-**	**-**	**-**	**-**	**-**	**-**	**-**	**-**	**-**	**-**	**-**
6.35.51.00 Test de adecuación de pasivos	-	-	-	-	-	-	-	-	-	-	-
6.35.52.00 Reserva seguros de títulos	-	-	-	-	-	-	-	-	-	-	-
6.35.53.00 Otras reservas técnicas	-	-	-	-	-	-	-	-	-	-	-
6.35.54.00 Reservas voluntarias	-	-	-	-	-	-	-	-	-	-	-
6.35.61.00 Reserva de riesgo en curso bruta	-	-	-	-	-	-	-	-	14.995	-	-
6.35.62.00 Reserva insuficiencia de primas bruta	-	-	-	-	-	-	-	-	-	-	-
6.35.63.00 Otras reservas técnicas brutas	-	-	-	-	-	-	-	-	-	-	-

6.03 Cuadro de reservas, continuación

	Otra Cartera					Total Masivo
	34	35	36	50	Total Otra Cartera	
6.35.10.00 Reserva de riesgo en curso	-	-	-	319.027	466.192	648.089
6.35.20.00 Reserva de insuficiencia de primas	-	-	-	-	29.896	29.896
6.35.11.00 Prima retenida no ganada	**-**	**-**	**-**	**322.250**	**1.246.397**	**1.445.748**
6.35.11.10 Prima directa no ganada	-	-	-	322.250	6.378.701	6.877.074
6.35.11.20 Prima aceptada no ganada	-	-	-	-	-	-
6.35.11.30 Prima cedida no ganada					5.132.304	5.431.326
6.35.12.00 Prima retenida ganada	**-**	**-**	**8**	**1.047.564**	**3.015.346**	**3.082.533**
6.35.12.10 Prima directa ganada	-	-	8	1.047.564	11.348.369	11.516.334
6.35.12.20 Prima aceptada ganada	-	-	-	-	-	-
6.35.12.30 Prima cedida ganada	-	-	-	-	8.333.023	8.433.801
6.35.50.00 Otras reservas técnicas	**-**	**-**	**-**	**-**	**-**	**-**
6.35.51.00 Test de adecuación de pasivos	-	-	-	-	-	-
6.35.52.00 Reserva seguros de títulos	-	-	-	-	-	-
6.35.53.00 Otras reservas técnicas	-	-	-	-	-	-
6.35.54.00 Reservas voluntarias	-	-	-	-	-	-
6.35.61.00 Reserva de riesgo en curso bruta	-	-	-	319.027	5.138.420	5.593.158
6.35.62.00 Reserva insuficiencia de primas bruta	-	-	-	-	44.060	44.060
6.35.63.00 Otras reservas técnicas brutas	-	-	-	-	-	-

6.03 Cuadro de reservas, continuación

	Industria, Infraestructura y Comercio										
	1	2	3	4	5	6	7	8	9	10	11
6.35.10.00 Reserva de riesgo en curso	1.020.405	55.496	249.298	1.377.449	81.126	-	3.444	114.964	80	459.370	66.752
6.35.20.00 Reserva de insuficiencia de primas								-	-	-	-
6.35.11.00 Prima retenida no ganada	**1.158.850**	**63.628**	**293.866**	**1.487.619**	**88.380**	**-**	**4.040**	**125.693**	**85**	**746.727**	**71.522**
6.35.11.10 Prima directa no ganada	11.655.197	1.105.909	2.214.173	11.821.154	1.253.508	-	65.770	441.505	242	4.961.450	1.547.322
6.35.11.20 Prima aceptada no ganada											
6.35.11.30 Prima cedida no ganada	10.496.347	1.042.281	1.920.307	10.333.535	1.165.128		61.730	315.812	157	4.214.723	1.475.800
6.35.12.00 Prima retenida ganada	**1.868.282**	**89.489**	**515.145**	**1.911.225**	**109.706**	**-**	**10.959**	**198.065**	**197**	**746.485**	**119.055**
6.35.12.10 Prima directa ganada	13.910.403	1.530.676	2.472.964	14.279.650	1.698.102		122.925	624.734	561	4.968.303	1.899.758
6.35.12.20 Prima aceptada ganada											
6.35.12.30 Prima cedida ganada	12.042.121	1.441.187	1.957.819	12.368.425	1.588.396		111.966	426.669	364	4.221.818	1.780.703
6.35.50.00 Otras reservas técnicas	**-**	**-**	**-**	**-**	**-**	**-**	**-**	**-**	**-**	**-**	**-**
6.35.51.00 Test de adecuación de pasivos	-	-	-	-	-	-	-	-	-	-	-
6.35.52.00 Reserva seguros de títulos	-	-	-	-	-	-	-	-	-	-	-
6.35.53.00 Otras reservas técnicas	-	-	-	-	-	-	-	-	-	-	-
6.35.54.00 Reservas voluntarias	-	-	-	-	-	-	-	-	-	-	-
6.35.61.00 Reserva de riesgo en curso bruta	10.867.868	1.052.719	2.011.269	11.220.556	1.201.229		60.762	404.520	230	4.318.570	1.457.941
6.35.62.00 Reserva insuficiencia de primas bruta										-	
6.35.63.00 Otras reservas técnicas brutas	-	-	-	-	-	-	-	-	-	-	-

6.03 Cuadro de reservas, continuación

	Industria, Infraestructura y Comercio										
	12	13	14	15	16	17	18	19	20	21	22
6.35.10.00 Reserva de riesgo en curso	-	1.315	-	256.838	37.581	166.554	7.403	-	544.141	19.128	10
6.35.20.00 Reserva de insuficiencia de primas	-		-		-	-	-	-		-	1.797
6.35.11.00 Prima retenida no ganada	**-**	**1.566**	**-**	**298.076**	**69.293**	**195.864**	**8.813**	**-**	**604.430**	**21.876**	**12**
6.35.11.10 Prima directa no ganada	253.775	4.473	-	2.945.613	463.697	805.357	73.942	-	2.916.010	2.617.311	29
6.35.11.20 Prima aceptada no ganada											
6.35.11.30 Prima cedida no ganada	253.775	2.907	-	2.647.537	394.404	609.493	65.129	-	2.311.580	2.595.435	17
6.35.12.00 Prima retenida ganada	**-**	**2.016**	**-**	**583.964**	**126.482**	**365.153**	**29.696**	**257**	**693.091**	**96.449**	**21**
6.35.12.10 Prima directa ganada	182.239	5.760	-	5.145.399	844.029	1.301.861	212.864	853	3.468.780	1.087.896	53
6.35.12.20 Prima aceptada ganada											
6.35.12.30 Prima cedida ganada	182.239	3.744	-	4.561.435	717.547	936.708	183.168	596	2.775.689	991.447	32
6.35.50.00 Otras reservas técnicas	**-**	**-**	**-**	**-**	**-**	**-**	**-**	**-**	**-**	**-**	**-**
6.35.51.00 Test de adecuación de pasivos	-	-	-	-	-	-	-	-	-	-	-
6.35.52.00 Reserva seguros de títulos	-	-	-	-	-	-	-	-	-	-	-
6.35.53.00 Otras reservas técnicas	-	-	-	-	-	-	-	-	-	-	-
6.35.54.00 Reservas voluntarias	-	-	-	-	-	-	-	-	-	-	-
6.35.61.00 Reserva de riesgo en curso bruta	241.117	3.758		2.770.035	394.722	685.013	66.151		2.697.754	2.520.509	25
6.35.62.00 Reserva insuficiencia de primas bruta					-	-	-	-		-	4.493
6.35.63.00 Otras reservas técnicas brutas	-	-	-	-	-	-	-	-	-	-	-

6.03 Cuadro de reservas, continuación

	Industria, Infraestructura y Comercio										
	23	24	25	26	27	28	29	30	31	32	33
6.35.10.00 Reserva de riesgo en curso	14.893								63.311	-	-
6.35.20.00 Reserva de insuficiencia de primas	-								130.149	-	-
6.35.11.00 Prima retenida no ganada	**17.084**	**-**	**-**	**-**	**-**	**-**	**-**	**-**	**80.177**	**-**	**-**
6.35.11.10 Prima directa no ganada	43.440								229.078	-	
6.35.11.20 Prima aceptada no ganada											
6.35.11.30 Prima cedida no ganada	26.356								148.901		
6.35.12.00 Prima retenida ganada	**43.008**	**-**	**-**	**-**	**-**	**-**	**-**	**-**	**126.328**	**-**	**-**
6.35.12.10 Prima directa ganada	109.250								360.936		
6.35.12.20 Prima aceptada ganada											
6.35.12.30 Prima cedida ganada	66.242								234.608		
6.35.50.00 Otras reservas técnicas	**-**	**-**	**-**	**-**	**-**	**-**	**-**	**-**	**-**	**-**	**-**
6.35.51.00 Test de adecuación de pasivos	-	-	-	-	-	-	-	-	-	-	-
6.35.52.00 Reserva seguros de títulos	-	-	-	-	-	-	-	-	-	-	-
6.35.53.00 Otras reservas técnicas	-	-	-	-	-	-	-	-	-	-	-
6.35.54.00 Reservas voluntarias	-	-	-	-	-	-	-	-	-	-	-
6.35.61.00 Reserva de riesgo en curso bruta	37.875								180.887		
6.35.62.00 Reserva insuficiencia de primas bruta	-								191.806		
6.35.63.00 Otras reservas técnicas brutas	-	-	-	-	-	-	-	-	-	-	-

6.03 Cuadro de reservas, continuación

	Industria, Infraestructura y Comercio					Total 99
	34	35	36	50	Total Industria, Infraestructura y Comercio	
6.35.10.00 Reserva de riesgo en curso		-	3.872	96.000	4.639.430	6.261.104
6.35.20.00 Reserva de insuficiencia de primas		-	-	-	131.946	195.273
6.35.11.00 Prima retenida no ganada	**-**	**-**	**4.107**	**103.308**	**5.445.016**	**8.236.240**
6.35.11.10 Prima directa no ganada		-	4.190	216.339	45.639.484	58.577.435
6.35.11.20 Prima aceptada no ganada					-	-
6.35.11.30 Prima cedida no ganada	-	-	83	113.031	40.194.468	50.341.195
6.35.12.00 Prima retenida ganada	**-**	**-**	**6.478**	**61.584**	**7.703.135**	**12.637.603**
6.35.12.10 Prima directa ganada	-	-	6.478	169.361	54.403.835	73.890.289
6.35.12.20 Prima aceptada ganada					-	-
6.35.12.30 Prima cedida ganada	-	-	-	107.777	46.700.700	61.252.686
6.35.50.00 Otras reservas técnicas	**-**	**-**	**-**		**-**	**-**
6.35.51.00 Test de adecuación de pasivos	-	-	-	-	-	-
6.35.52.00 Reserva seguros de títulos	-	-	-	-	-	-
6.35.53.00 Otras reservas técnicas	-	-	-	-	-	-
6.35.54.00 Reservas voluntarias	-	-	-	-	-	-
6.35.61.00 Reserva de riesgo en curso bruta	-	-	3.955	195.468	42.392.933	53.210.176
6.35.62.00 Reserva insuficiencia de primas bruta				-	196.299	300.358
6.35.63.00 Otras reservas técnicas brutas	-	-	-	-	-	-

6.04.01 Cuadro de datos estadísticos por ramo

	Individuales										
	1	2	3	4	5	6	7	8	9	10	11
6.04.01.01 Número de siniestros por ramo	14	1	36	31	-	3	-	4	3	1.593	1
6.04.01.02 Número de pólizas por ramo contratadas en el periodo	2.064	17	2.012	1.307	11	-	11	414	639	7.785	33
6.04.01.03 Total pólizas vigentes por ramo	2.104	18	2.038	1.332	12	-	11	428	658	8.471	32
6.04.01.04 Número de ítems vigentes por ramo	2.644	18	2.568	1.520	12	-	13	443	667	8.562	32
6.04.01.05 Número pólizas no vigentes por ramo	260	1	258	193	-	-	1	67	121	1.889	7
6.04.01.06 Número de asegurados por ramo - Personas naturales	1.573	5	1.573	1.001	3	1.493	392	389	1.161	5.920	34
6.04.01.07 Número de asegurados por ramo - Personas jurídicas	297	11	296	223	7	295	172	136	236	1.523	1

6.04.02 Cuadro de datos varios por ramos

6.04.02.01 Montos asegurados directos	784.727	9.622	2.810	-	-	-	-	10.651	6.165	223.079	6.378
6.04.02.02 Moneda nacional	783.786	9.622	2.810	-	-	-	-	10.651	6.159	223.079	2.524
6.04.02.03 Moneda extranjera	941	-	-	-	-	-	-	-	7	-	3.854
6.04.02.04 Montos asegurado retenido	265.284	1.292	198.918	155.158	653	-	-	7.284	4.788	32.574	390

6.04.01 Cuadro de datos estadísticos por ramo, continuación

	Individuales										
	12	13	14	15	16	17	18	19	20	21	22
6.04.01.01 Número de siniestros por ramo	-	2	-	4	357	8	-	-	3	-	1
6.04.01.02 Número de pólizas por ramo contratadas en el periodo	1	920	-	153	229	116	1	-	63	7	12
6.04.01.03 Total pólizas vigentes por ramo	-	946	-	152	219	112	1	-	25	6	11
6.04.01.04 Número de ítems vigentes por ramo	-	1.052	-	160	296	201	2	-	51	5	11
6.04.01.05 Número pólizas no vigentes por ramo	1	142	-	34	58	84	-	-	46	1	3
6.04.01.06 Número de asegurados por ramo - Personas naturales	1	820	-	68	5.992	181	1	-	11	4	7
6.04.01.07 Número de asegurados por ramo - Personas jurídicas	-	80	-	135	1.557	17	-	-	17	2	55

6.04.02 Cuadro de datos varios por ramos

6.04.02.01 Montos asegurados directos	418	-	-	9.673	683.668	12.062	178	-	8.968	14.804	-
6.04.02.02 Moneda nacional	-	-	-	9.673	683.668	12.062	178	-	8.968	14.804	-
6.04.02.03 Moneda extranjera	418	-	-	-	-	-	-	-	-	-	-
6.04.02.04 Montos asegurado retenido	-	6.602	-	5.151	98.725	3.322	53	-	2.486	4.102	1.465

6.04.01 Cuadro de datos estadísticos por ramo, continuación

	Individuales										
	23	24	25	26	27	28	29	30	31	32	33
6.04.01.01 Número de siniestros por ramo	-	-	-	-	-	-	-	-	-	27	-
6.04.01.02 Número de pólizas por ramo contratadas en el periodo	62	-	-	-	-	-	-	-	502	7.586	-
6.04.01.03 Total pólizas vigentes por ramo	65	-	-	-	-	-	-	-	509	7.594	-
6.04.01.04 Número de ítems vigentes por ramo	65	-	-	-	-	-	-	-	640	7.594	-
6.04.01.05 Número pólizas no vigentes por ramo	18	-	-	-	-	-	-	-	79	26	-
6.04.01.06 Número de asegurados por ramo - Personas naturales	17	-	-	-	-	-	-	-	5.064	1.567	-
6.04.01.07 Número de asegurados por ramo - Personas jurídicas	103	-	-	-	-	-	-	-	1.492	296	-

6.04.02 Cuadro de datos varios por ramos

6.04.02.01 Montos asegurados directos	180	-	-	-	-	-	-	-	85.448	8	-
6.04.02.02 Moneda nacional	180	-	-	-	-	-	-	-	85.448	8	-
6.04.02.03 Moneda extranjera	-	-	-	-	-	-	-	-	-	-	-
6.04.02.04 Montos asegurado retenido	3.855	-	-	-	-	-	-	-	42.493	8	-

6.04.01 Cuadro de datos estadísticos por ramo, continuación

	Individuales				
	34	35	36	50	Total Individuales
6.04.01.01 Número de siniestros por ramo	-	-	75	-	2.163
6.04.01.02 Número de pólizas por ramo contratadas en el periodo	-	-	1.136	13	25.094
6.04.01.03 Total pólizas vigentes por ramo	-	-	1.167	13	25.924
6.04.01.04 Número de ítems vigentes por ramo	-	-	1.353	13	27.922
6.04.01.05 Número pólizas no vigentes por ramo	-	-	183	6	3.478
6.04.01.06 Número de asegurados por ramo - Personas naturales	-	-	6.817	6	34.100
6.04.01.07 Número de asegurados por ramo - Personas jurídicas	-	-	1.684	12	8.647

6.04.02 Cuadro de datos varios por ramos

6.04.02.01 Montos asegurados directos	-	-	-	246	1.859.085
6.04.02.02 Moneda nacional	-	-	-	246	1.853.866
6.04.02.03 Moneda extranjera	-	-	-	-	5.220
6.04.02.04 Montos asegurado retenido	-	-	-	94	834.697

6.04.01 Cuadro de datos estadísticos por ramo, continuación

	Colectivos										
	1	2	3	4	5	6	7	8	9	10	11
6.04.01.01 Número de siniestros por ramo	2	-	1	-	-	-	-	-	1	352	-
6.04.01.02 Número de pólizas por ramo contratadas en el periodo	72	-	72	29	-	-	2	-	-	371	-
6.04.01.03 Total pólizas vigentes por ramo	74	-	74	28	-	-	2	-	-	279	-
6.04.01.04 Número de ítems vigentes por ramo	448	-	447	188	-	-	2	-	-	1.041	-
6.04.01.05 Número pólizas no vigentes por ramo	4	-	4	3	-	-	-	-	-	175	-
6.04.01.06 Número de asegurados por ramo - Personas naturales	112	-	112	90	-	112	101	-	91	92	-
6.04.01.07 Número de asegurados por ramo - Personas jurídicas	31	-	31	18	-	31	22	5	15	238	-

6.04.02 Cuadro de datos varios por ramos

6.04.02.01 Montos asegurados directos	111.917	4.486	1.261	-	-	-	-	1.217	8.767	60.350	-
6.04.02.02 Moneda nacional	111.917	4.486	1.261	-	-	-	-	1.217	8.767	60.350	-
6.04.02.03 Moneda extranjera	-	-	-	-	-	-	-	-	-	-	-
6.04.02.04 Montos asegurado retenido	36.153	303	2.838	11.520	-	-	-	392	3.083	8.278	-

6.04.01 Cuadro de datos estadísticos por ramo, continuación

	Colectivos										
	12	13	14	15	16	17	18	19	20	21	22
6.04.01.01 Número de siniestros por ramo	-	-	-	-	319	-	-	-	2	-	-
6.04.01.02 Número de pólizas por ramo contratadas en el periodo	-	2	-	5	91	-	-	-	6	-	-
6.04.01.03 Total pólizas vigentes por ramo	-	2	-	5	76	-	-	-	5	-	-
6.04.01.04 Número de ítems vigentes por ramo	-	6	-	10	349	-	-	-	97	-	-
6.04.01.05 Número pólizas no vigentes por ramo	-	-	-	-	32	-	-	-	2	-	-
6.04.01.06 Número de asegurados por ramo - Personas naturales	-	2	-	82	164	-	-	-	2	-	-
6.04.01.07 Número de asegurados por ramo - Personas jurídicas	-	-	-	2	280	-	-	-	6	-	2

6.04.02 Cuadro de datos varios por ramos

6.04.02.01 Montos asegurados directos	-	-	-	623	255.263	-	-	-	3.511	-	-
6.04.02.02 Moneda nacional	-	-	-	623	255.263	-	-	-	3.511	-	-
6.04.02.03 Moneda extranjera	-	-	-	-	-	-	-	-	-	-	-
6.04.02.04 Montos asegurado retenido	-	189	-	218	36.719	-	-	-	1.404	-	173

6.04.01 Cuadro de datos estadísticos por ramo, continuación

	Colectivos										
	23	24	25	26	27	28	29	30	31	32	33
6.04.01.01 Número de siniestros por ramo	-	-	-	-	-	-	-	-	-	-	-
6.04.01.02 Número de pólizas por ramo contratadas en el periodo	-	-	-	-	-	-	-	-	38	-	-
6.04.01.03 Total pólizas vigentes por ramo	-	-	-	-	-	-	-	-	33	-	-
6.04.01.04 Número de ítems vigentes por ramo	-	-	-	-	-	-	-	-	283	-	-
6.04.01.05 Número pólizas no vigentes por ramo	-	-	-	-	-	-	-	-	12	-	-
6.04.01.06 Número de asegurados por ramo - Personas naturales	-	-	-	-	-	-	-	-	266	-	-
6.04.01.07 Número de asegurados por ramo - Personas jurídicas	2	-	-	-	-	-	-	-	201	-	-

6.04.02 Cuadro de datos varios por ramos

6.04.02.01 Montos asegurados directos	-	-	-	-	-	-	-	-	115.687	-	-
6.04.02.02 Moneda nacional	-	-	-	-	-	-	-	-	115.687	-	-
6.04.02.03 Moneda extranjera	-	-	-	-	-	-	-	-	-	-	-
6.04.02.04 Montos asegurado retenido	115	-	-	-	-	-	-	-	27.409	-	-

6.04.01 Cuadro de datos estadísticos por ramo, continuación

	Colectivos				
	34	35	36	50	Total Colectivos
6.04.01.01 Número de siniestros por ramo	-	-	6	-	683
6.04.01.02 Número de pólizas por ramo contratadas en el periodo	-	-	5	-	693
6.04.01.03 Total pólizas vigentes por ramo	-	-	5	-	583
6.04.01.04 Número de ítems vigentes por ramo	-	-	14	-	2.885
6.04.01.05 Número pólizas no vigentes por ramo	-	-	-	-	232
6.04.01.06 Número de asegurados por ramo - Personas naturales	-	-	100	-	1.326
6.04.01.07 Número de asegurados por ramo - Personas jurídicas	-	-	231	-	1.115

6.04.02 Cuadro de datos varios por ramos

6.04.02.01 Montos asegurados directos	-	-	-	-	563.082
6.04.02.02 Moneda nacional	-	-	-	-	563.082
6.04.02.03 Moneda extranjera	-	-	-	-	-
6.04.02.04 Montos asegurado retenido	-	-	-	-	128.794

NOTAS A LOS ESTADOS FINANCIEROS

AL 31 DE DICIEMBRE DE 2022

6.04.01 Cuadro de datos estadísticos por ramo, continuación

	Cartera hipotecaria										
	1	2	3	4	5	6	7	8	9	10	11
6.04.01.01 Número de siniestros por ramo	2	-	-	28	-	-	-	-	-	-	-
6.04.01.02 Número de pólizas por ramo contratadas en el periodo	12	-	-	11	-	-	-	-	-	-	-
6.04.01.03 Total pólizas vigentes por ramo	11	-	-	10	-	-	-	-	-	-	-
6.04.01.04 Número de ítems vigentes por ramo	85	-	-	83	-	-	-	-	-	-	-
6.04.01.05 Número pólizas no vigentes por ramo	1	-	-	1	-	-	-	-	-	-	-
6.04.01.06 Número de asegurados por ramo - Personas naturales	212	-	212	210	-	212	-	-	-	-	-
6.04.01.07 Número de asegurados por ramo - Personas jurídicas	34	-	34	34	-	34	-	-	-	-	-

6.04.02 Cuadro de datos varios por ramos

6.04.02.01 Montos asegurados directos	281.742	-	-	-	-	-	-	-	-	-	-
6.04.02.02 Moneda nacional	281.742	-	-	-	-	-	-	-	-	-	-
6.04.02.03 Moneda extranjera	-	-	-	-	-	-	-	-	-	-	-
6.04.02.04 Montos asegurado retenido	112.697	-	-	108.096	-	-	-	-	-	-	-

NOTAS A LOS ESTADOS FINANCIEROS

AL 31 DE DICIEMBRE DE 2022

6.04.01 Cuadro de datos estadísticos por ramo, continuación

	Cartera hipotecaria										
	12	13	14	15	16	17	18	19	20	21	22
6.04.01.01 Número de siniestros por ramo	-	-	-	-	-	-	-	-	-	-	-
6.04.01.02 Número de pólizas por ramo contratadas en el periodo	-	-	-	-	-	-	-	-	-	-	-
6.04.01.03 Total pólizas vigentes por ramo	-	-	-	-	-	-	-	-	-	-	-
6.04.01.04 Número de ítems vigentes por ramo	-	-	-	-	-	-	-	-	-	-	-
6.04.01.05 Número pólizas no vigentes por ramo	-	-	-	-	-	-	-	-	-	-	-
6.04.01.06 Número de asegurados por ramo - Personas naturales	-	-	-	-	-	-	-	-	-	-	-
6.04.01.07 Número de asegurados por ramo - Personas jurídicas	-	-	-	-	-	-	-	-	-	-	-

6.04.02 Cuadro de datos varios por ramos

6.04.02.01 Montos asegurados directos	-	-	-	-	-	-	-	-	-	-	-
6.04.02.02 Moneda nacional	-	-	-	-	-	-	-	-	-	-	-
6.04.02.03 Moneda extranjera	-	-	-	-	-	-	-	-	-	-	-
6.04.02.04 Montos asegurado retenido	-	-	-	-	-	-	-	-	-	-	-

6.04.01 Cuadro de datos estadísticos por ramo, continuación

	Cartera hipotecaria										
	23	24	25	26	27	28	29	30	31	32	33
6.04.01.01 Número de siniestros por ramo	-	-	-	-	-	-	-	-	-	-	-
6.04.01.02 Número de pólizas por ramo contratadas en el periodo	-	-	-	-	-	-	-	-	-	-	-
6.04.01.03 Total pólizas vigentes por ramo	-	-	-	-	-	-	-	-	-	-	-
6.04.01.04 Número de ítems vigentes por ramo	-	-	-	-	-	-	-	-	-	-	-
6.04.01.05 Número pólizas no vigentes por ramo	-	-	-	-	-	-	-	-	-	-	-
6.04.01.06 Número de asegurados por ramo - Personas naturales	-	-	-	-	-	-	-	-	-	-	-
6.04.01.07 Número de asegurados por ramo - Personas jurídicas	-	-	-	-	-	-	-	-	-	-	-

6.04.02 Cuadro de datos varios por ramos

6.04.02.01 Montos asegurados directos	-	-	-	-	-	-	-	-	-	-	-
6.04.02.02 Moneda nacional	-	-	-	-	-	-	-	-	-	-	-
6.04.02.03 Moneda extranjera	-	-	-	-	-	-	-	-	-	-	-
6.04.02.04 Montos asegurado retenido	-	-	-	-	-	-	-	-	-	-	-

6.04.01 Cuadro de datos estadísticos por ramo, continuación

	Cartera hipotecaria				
	34	35	36	50	Total Cartera Hipotecaria
6.04.01.01 Número de siniestros por ramo	-	-	-	-	30
6.04.01.02 Número de pólizas por ramo contratadas en el periodo	-	-	-	-	23
6.04.01.03 Total pólizas vigentes por ramo	-	-	-	-	21
6.04.01.04 Número de ítems vigentes por ramo	-	-	-	-	168
6.04.01.05 Número pólizas no vigentes por ramo	-	-	-	-	2
6.04.01.06 Número de asegurados por ramo - Personas naturales	-	-	-	-	846
6.04.01.07 Número de asegurados por ramo - Personas jurídicas	-	-	-	-	136

6.04.02 Cuadro de datos varios por ramos

6.04.02.01 Montos asegurados directos	-	-	-	-	281.742
6.04.02.02 Moneda nacional	-	-	-	-	281.742
6.04.02.03 Moneda extranjera	-	-	-	-	-
6.04.02.04 Montos asegurado retenido	-	-	-	-	220.793

6.04.01 Cuadro de datos estadísticos por ramo, continuación

	Cartera consumo										
	1	2	3	4	5	6	7	8	9	10	11
6.04.01.01 Número de siniestros por ramo	-	-	-	-	-	-	-	-	-	-	-
6.04.01.02 Número de pólizas por ramo contratadas en el periodo	-	-	-	-	-	-	-	-	-	-	-
6.04.01.03 Total pólizas vigentes por ramo	-	-	-	-	-	-	-	-	-	-	-
6.04.01.04 Número de ítems vigentes por ramo	-	-	-	-	-	-	-	-	-	-	-
6.04.01.05 Número pólizas no vigentes por ramo	-	-	-	-	-	-	-	-	-	-	-
6.04.01.06 Número de asegurados por ramo - Personas naturales	-	-	-	-	-	-	-	-	-	-	-
6.04.01.07 Número de asegurados por ramo - Personas jurídicas	-	-	-	-	-	-	-	-	-	-	-

6.04.02 Cuadro de datos varios por ramos

6.04.02.01 Montos asegurados directos	-	-	-	-	-	-	-	-	-	-	-
6.04.02.02 Moneda nacional	-	-	-	-	-	-	-	-	-	-	-
6.04.02.03 Moneda extranjera	-	-	-	-	-	-	-	-	-	-	-
6.04.02.04 Montos asegurado retenido	-	-	-	-	-	-	-	-	-	-	-

6.04.01 Cuadro de datos estadísticos por ramo, continuación

	Cartera consumo										
	12	13	14	15	16	17	18	19	20	21	22
6.04.01.01 Número de siniestros por ramo	-	-	-	-	-	-	-	-	-	-	-
6.04.01.02 Número de pólizas por ramo contratadas en el periodo	-	-	-	-	-	-	-	-	-	-	-
6.04.01.03 Total pólizas vigentes por ramo	-	-	-	-	-	-	-	-	-	-	-
6.04.01.04 Número de ítems vigentes por ramo	-	-	-	-	-	-	-	-	-	-	-
6.04.01.05 Número pólizas no vigentes por ramo	-	-	-	-	-	-	-	-	-	-	-
6.04.01.06 Número de asegurados por ramo - Personas naturales	-	-	-	-	-	-	-	-	-	-	-
6.04.01.07 Número de asegurados por ramo - Personas jurídicas	-	-	-	-	-	-	-	-	-	-	-

6.04.02 Cuadro de datos varios por ramos

6.04.02.01 Montos asegurados directos	-	-	-	-	-	-	-	-	-	-	-
6.04.02.02 Moneda nacional	-	-	-	-	-	-	-	-	-	-	-
6.04.02.03 Moneda extranjera	-	-	-	-	-	-	-	-	-	-	-
6.04.02.04 Montos asegurado retenido	-	-	-	-	-	-	-	-	-	-	-

6.04.01 Cuadro de datos estadísticos por ramo, continuación

	Cartera consumo										
	23	24	25	26	27	28	29	30	31	32	33
6.04.01.01 Número de siniestros por ramo	-	-	-	-	-	-	-	-	-	-	-
6.04.01.02 Número de pólizas por ramo contratadas en el periodo	-	-	-	-	-	-	-	-	-	-	-
6.04.01.03 Total pólizas vigentes por ramo	-	-	-	-	-	-	-	-	-	-	-
6.04.01.04 Número de ítems vigentes por ramo	-	-	-	-	-	-	-	-	-	-	-
6.04.01.05 Número pólizas no vigentes por ramo	-	-	-	-	-	-	-	-	-	-	-
6.04.01.06 Número de asegurados por ramo - Personas naturales	-	-	-	-	-	-	-	-	-	-	-
6.04.01.07 Número de asegurados por ramo - Personas jurídicas	-	-	-	-	-	-	-	-	-	-	-

6.04.02 Cuadro de datos varios por ramos

6.04.02.01 Montos asegurados directos	-	-	-	-	-	-	-	-	-	-	-
6.04.02.02 Moneda nacional	-	-	-	-	-	-	-	-	-	-	-
6.04.02.03 Moneda extranjera	-	-	-	-	-	-	-	-	-	-	-
6.04.02.04 Montos asegurado retenido	-	-	-	-	-	-	-	-	-	-	-

6.04.01 Cuadro de datos estadísticos por ramo, continuación

	Cartera consumo				
	34	35	36	50	Total Cartera Consumo
6.04.01.01 Número de siniestros por ramo	-	-	-	-	-
6.04.01.02 Número de pólizas por ramo contratadas en el periodo	-	-	-	-	-
6.04.01.03 Total pólizas vigentes por ramo	-	-	-	-	-
6.04.01.04 Número de ítems vigentes por ramo	-	-	-	-	-
6.04.01.05 Número pólizas no vigentes por ramo	-	-	-	-	-
6.04.01.06 Número de asegurados por ramo - Personas naturales	-	-	-	-	-
6.04.01.07 Número de asegurados por ramo - Personas jurídicas	-	-	-	-	-

6.04.02 Cuadro de datos varios por ramos

6.04.02.01 Montos asegurados directos	-	-	-	-	-
6.04.02.02 Moneda nacional	-	-	-	-	-
6.04.02.03 Moneda extranjera	-	-	-	-	-
6.04.02.04 Montos asegurado retenido	-	-	-	-	-

6.04.01 Cuadro de datos estadísticos por ramo, continuación

	Otra cartera										
	1	2	3	4	5	6	7	8	9	10	11
6.04.01.01 Número de siniestros por ramo	-	-	-	-	-	-	-	-	-	5.371	-
6.04.01.02 Número de pólizas por ramo contratadas en el periodo	278	-	4	3	-	-	-	-	-	21.925	-
6.04.01.03 Total pólizas vigentes por ramo	298	-	3	3	-	-	-	-	-	24.981	-
6.04.01.04 Número de ítems vigentes por ramo	303	-	8	3	-	-	-	-	-	24.984	-
6.04.01.05 Número pólizas no vigentes por ramo	75	-	1	-	-	-	-	-	-	12.767	-
6.04.01.06 Número de asegurados por ramo - Personas naturales	328	-	328	2	-	328	1	-	1	35.548	-
6.04.01.07 Número de asegurados por ramo - Personas jurídicas	18	-	18	1	-	18	2	-	-	246	-

6.04.02 Cuadro de datos varios por ramos

6.04.02.01 Montos asegurados directos	3.335	-	-	-	-	-	-	-	-	497.876	-
6.04.02.02 Moneda nacional	3.335	-	-	-	-	-	-	-	-	497.876	-
6.04.02.03 Moneda extranjera	-	-	-	-	-	-	-	-	-	-	-
6.04.02.04 Montos asegurado retenido	858	-	-	289	-	-	-	-	5	69.848	-

6.04.01 Cuadro de datos estadísticos por ramo, continuación

	Otra cartera										
	12	13	14	15	16	17	18	19	20	21	22
6.04.01.01 Número de siniestros por ramo	-	-	-	-	898	-	-	-	-	-	-
6.04.01.02 Número de pólizas por ramo contratadas en el periodo	-	-	-	-	7	-	-	-	-	-	-
6.04.01.03 Total pólizas vigentes por ramo	-	-	-	-	8	-	-	-	-	-	-
6.04.01.04 Número de ítems vigentes por ramo	-	-	-	-	8	-	-	-	-	-	-
6.04.01.05 Número pólizas no vigentes por ramo	-	-	-	-	1	-	-	-	-	-	-
6.04.01.06 Número de asegurados por ramo - Personas naturales	-	-	-	-	35.549	-	-	-	-	-	-
6.04.01.07 Número de asegurados por ramo - Personas jurídicas	-	-	-	-	253	-	-	-	-	-	-

6.04.02 Cuadro de datos varios por ramos

6.04.02.01 Montos asegurados directos	-	-	-	-	1.107.592	-	-	-	-	-	-
6.04.02.02 Moneda nacional	-	-	-	-	1.107.592	-	-	-	-	-	-
6.04.02.03 Moneda extranjera	-	-	-	-	-	-	-	-	-	-	-
6.04.02.04 Montos asegurado retenido	-	-	-	-	153.930	-	-	-	-	-	-

6.04.01 Cuadro de datos estadísticos por ramo, continuación

	Otra cartera										
	23	24	25	26	27	28	29	30	31	32	33
6.04.01.01 Número de siniestros por ramo	-	-	-	-	-	-	-	-	1	-	-
6.04.01.02 Número de pólizas por ramo contratadas en el periodo	-	-	-	-	-	-	-	-	14.334	-	-
6.04.01.03 Total pólizas vigentes por ramo	-	-	-	-	-	-	-	-	1.157	-	-
6.04.01.04 Número de ítems vigentes por ramo	-	-	-	-	-	-	-	-	1.157	-	-
6.04.01.05 Número pólizas no vigentes por ramo	-	-	-	-	-	-	-	-	15.054	-	-
6.04.01.06 Número de asegurados por ramo - Personas naturales	-	-	-	-	-	-	-	-	30.761	-	-
6.04.01.07 Número de asegurados por ramo - Personas jurídicas	-	-	-	-	-	-	-	-	223	-	-

6.04.02 Cuadro de datos varios por ramos

6.04.02.01 Montos asegurados directos	-	-	-	-	-	-	-	-	529.263	-	-
6.04.02.02 Moneda nacional	-	-	-	-	-	-	-	-	529.263	-	-
6.04.02.03 Moneda extranjera	-	-	-	-	-	-	-	-	-	-	-
6.04.02.04 Montos asegurado retenido	-	-	-	-	-	-	-	-	504.785	-	-

6.04.01 Cuadro de datos estadísticos por ramo, continuación

	Otra cartera					Total Masivo
	34	35	36	50	Total Otra Cartera	
6.04.01.01 Número de siniestros por ramo	-	-	19	-	6.289	6.319
6.04.01.02 Número de pólizas por ramo contratadas en el periodo	-	-	-	49.568	86.119	86.142
6.04.01.03 Total pólizas vigentes por ramo	-	-	-	44.580	71.030	71.051
6.04.01.04 Número de ítems vigentes por ramo	-	-	-	44.580	71.043	71.211
6.04.01.05 Número pólizas no vigentes por ramo	-	-	-	4.993	32.891	32.893
6.04.01.06 Número de asegurados por ramo - Personas naturales	-	-	33.996	44.342	181.184	182.030
6.04.01.07 Número de asegurados por ramo - Personas jurídicas	-	-	246	1	1.026	1.162

6.04.02 Cuadro de datos varios por ramos

6.04.02.01 Montos asegurados directos	-	-	-	11.362	2.149.428	2.431.170
6.04.02.02 Moneda nacional	-	-	-	11.362	2.149.428	2.431.170
6.04.02.03 Moneda extranjera	-	-	-	-	-	-
6.04.02.04 Montos asegurado retenido	-	-	-	11.362	741.077	961.870

6.04.01 Cuadro de datos estadísticos por ramo, continuación

	Industria, Infraestructura y Comercio										
	1	2	3	4	5	6	7	8	9	10	11
6.04.01.01 Número de siniestros por ramo	286	2	90	154	2	10	5	51	12	1.249	10
6.04.01.02 Número de pólizas por ramo contratadas en el periodo	4.089	278	3.764	2.921	252	-	64	301	14	1.689	152
6.04.01.03 Total pólizas vigentes por ramo	4.077	245	3.679	2.873	215	-	61	295	15	1.694	142
6.04.01.04 Número de ítems vigentes por ramo	9.461	477	8.269	6.263	447	1	62	549	15	4.670	219
6.04.01.05 Número pólizas no vigentes por ramo	734	72	650	585	67	-	8	43	1	402	41
6.04.01.06 Número de asegurados por ramo - Personas naturales	1.205	15	1.205	808	6	1.196	696	108	823	315	18
6.04.01.07 Número de asegurados por ramo - Personas jurídicas	2.303	247	2.147	1.771	221	1.996	1.313	721	1.340	783	78

6.04.02 Cuadro de datos varios por ramos

6.04.02.01 Montos asegurados directos	11.130.417	2.566.345	25.486	357	-	-	-	551.777	142.577	725.488	404.292
6.04.02.02 Moneda nacional	11.105.975	620.423	30.913	357	-	-	-	516.568	142.574	725.488	48.669
6.04.02.03 Moneda extranjera	24.442	1.945.923	(5.427)	-	-	-	-	35.209	3	-	355.623
6.04.02.04 Montos asegurado retenido	6.854	90.749	114.991	1.449.546	87.439	-	-	91.007	41.264	100.192	13.067

6.04.01 Cuadro de datos estadísticos por ramo, continuación

	Industria, Infraestructura y Comercio										
	12	13	14	15	16	17	18	19	20	21	22
6.04.01.01 Número de siniestros por ramo	1	-	-	132	896	116	9	-	133	18	3
6.04.01.02 Número de pólizas por ramo contratadas en el periodo	9	273	-	773	240	566	91	4	683	171	3
6.04.01.03 Total pólizas vigentes por ramo	7	281	-	684	209	465	31	-	548	73	3
6.04.01.04 Número de ítems vigentes por ramo	9	395	-	763	3.126	1.480	33	-	2.462	73	3
6.04.01.05 Número pólizas no vigentes por ramo	2	35	-	224	106	300	69	7	229	125	-
6.04.01.06 Número de asegurados por ramo - Personas naturales	1	207	-	290	345	91	-	-	26	7	12
6.04.01.07 Número de asegurados por ramo - Personas jurídicas	5	81	-	618	817	430	35	4	297	93	375

6.04.02 Cuadro de datos varios por ramos

6.04.02.01 Montos asegurados directos	41.316	-	-	574.740	2.600.107	154.102	4.859	210	645.837	573.792	-
6.04.02.02 Moneda nacional	-	-	-	175.544	2.600.107	149.316	4.779	78	562.470	569.219	-
6.04.02.03 Moneda extranjera	41.316	-	-	399.196	-	4.787	80	132	83.367	4.574	-
6.04.02.04 Montos asegurado retenido	-	2.940	-	65.019	342.796	44.104	6.466	63	116.964	83.670	31.131

6.04.01 Cuadro de datos estadísticos por ramo, continuación

	Industria, Infraestructura y Comercio										
	23	24	25	26	27	28	29	30	31	32	33
6.04.01.01 Número de siniestros por ramo	9	-	-	-	-	-	-	-	11	-	-
6.04.01.02 Número de pólizas por ramo contratadas en el periodo	49	-	-	-	-	-	-	-	568	-	-
6.04.01.03 Total pólizas vigentes por ramo	35	-	-	-	-	-	-	-	542	-	-
6.04.01.04 Número de ítems vigentes por ramo	41	-	-	-	-	-	-	-	1.368	-	-
6.04.01.05 Número pólizas no vigentes por ramo	15	-	-	-	-	-	-	-	140	-	-
6.04.01.06 Número de asegurados por ramo - Personas naturales	14	-	-	-	-	-	-	-	1.322	-	-
6.04.01.07 Número de asegurados por ramo - Personas jurídicas	374	-	-	-	-	-	-	-	855	-	-

6.04.02 Cuadro de datos varios por ramos

6.04.02.01 Montos asegurados directos	18.382	-	-	-	-	-	-	-	780.769	-	-
6.04.02.02 Moneda nacional	16.643	-	-	-	-	-	-	-	780.530	-	-
6.04.02.03 Moneda extranjera	1.739	-	-	-	-	-	-	-	239	-	-
6.04.02.04 Montos asegurado retenido	48.923	-	-	-	-	-	-	-	115.970	-	-

6.04.01 Cuadro de datos estadísticos por ramo, continuación

	Industria, Infraestructura y Comercio					Total 99
	34	35	36	50	Total Industria, Infraestructura y Comercio	
6.04.01.01 Número de siniestros por ramo	-	-	29	6	3.234	12.399
6.04.01.02 Número de pólizas por ramo contratadas en el periodo	-	-	513	6	17.473	129.402
6.04.01.03 Total pólizas vigentes por ramo	-	-	526	9	16.709	114.267
6.04.01.04 Número de ítems vigentes por ramo	-	-	698	12	40.896	142.914
6.04.01.05 Número pólizas no vigentes por ramo	-	-	80	2	3.937	40.540
6.04.01.06 Número de asegurados por ramo - Personas naturales	-	-	580	3	9.293	226.749
6.04.01.07 Número de asegurados por ramo - Personas jurídicas	-	-	974	3	17.881	28.805

6.04.02 Cuadro de datos varios por ramos

6.04.02.01 Montos asegurados directos	-	-	-	4.932	20.945.785	25.799.122
6.04.02.02 Moneda nacional	-	-	-	(86)	18.049.567	22.897.685
6.04.02.03 Moneda extranjera	-	-	-	5.017	2.896.220	2.901.440
6.04.02.04 Montos asegurado retenido	-	-	-	203	2.853.358	4.778.719

6.04.03 Cuadro de datos estadísticos por subdivisión de ramos

	Individuales	Colectivos	Cartera Hipotecaria	Cartera Consumo	Otra Cartera	Masivo	Industria, infraestructura y comercio
6.04.03.01 Número de siniestros	2.163	683	30	-	6.289	6.319	3.234
6.04.03.02 Número de pólizas contratadas en el periodo	18.952	697			87.508	87.508	10.271
6.04.03.03 Total pólizas vigentes	19.488	520			72.129	72.129	9.339
6.04.03.04 Número de ítems vigentes	19.515	2.222			70.823	70.823	23.593
6.04.03.05 Número pólizas no vigentes	2.541	291			33.087	33.087	2.688
6.04.03.06 Número de asegurados por subdivisión de ramos - Personas naturales	9.495	477			41.682	41.682	2.728
6.04.03.07 Número de asegurados por subdivisión de ramos - Personas juridicas	2.278	348			149	149	4.165

6.04.04 Cuadro de datos estadísticos total

6.04.04.01 Número de asegurados totales - personas naturales	54.382
6.04.04.02 Número de asegurados totales - personas juridicas	6.940

Los suscritos declaran, bajo juramento, que la información incorporada en la presente Memoria Anual es veraz.

Fernando Cámbara Lodigiani	**José Manuel Álvarez Quintero**
RUT 5.862.380-6	Pasaporte PAH972998
Presidente	Vicepresidente

Andre Simões Cardoso	**Luis Jaime Marques**
Pasaporte P867667	Pasaporte N367592
Director	Director

María Isabel Toucedo Lage	**Filipe Santos Martins**
Pasaporte CC727740	Pasaporte P155139
Directora	Director

Marcelo Compagnon Quintana	**Benjamín Lea-Plaza Edwards**
RUT 4.684.366-5	RUT 7.013.398-9
Director	Gerente General

FID

SEGUROS DESDE 1808

FID Chile Seguros Generales S.A.
Av. Vitacura 2939, piso 16, oficina 1601, Las Condes, Santiago.
600 399 1000